



## ÅRSREGNSKAPET FOR REGNSKAPSÅRET 2025 - GENERELL INFORMASJON

### Enheten

Organisasjonsnummer: 911 866 773  
Organisasjonsform: Aksjeselskap  
Foretaksnavn: ANLEGG ØST ENTREPRENØR AS  
Forretningsadresse: Fåberggata 126E  
2615 LILLEHAMMER

### Regnskapsår

Årsregnskapets periode: 01.01.2025 - 31.12.2025

### Konsern

Morselskap i konsern: Nei

### Regnskapsregler

Regler for små foretak benyttet: Nei  
Benyttet ved utarbeidelsen av årsregnskapet til selskapet: Regnskapslovens alminnelige regler

### Årsregnskapet fastsatt av kompetent organ

Bekreftet av representant for selskapet: Hans Bjørnstad  
Dato for fastsettelse av årsregnskapet: 04.03.2026

### Grunnlag for avgivelse

År 2025: Årsregnskapet er elektronisk innlevert  
År 2024: Tall er hentet fra elektronisk innlevert årsregnskap fra 2025

*Det er ikke krav til at årsregnskapet m.v. som sendes til Regnskapsregisteret er undertegnet. Kontrollen på at dette er utført ligger hos revisor/enhetens øverste organ. Sikkerheten ivaretas ved at innsender har rolle/rettighet for innsending av årsregnskapet via Altinn, og ved at det bekreftes at årsregnskapet er fastsatt av kompetent organ.*

Brønnøysundregistrene, 28.03.2026



## Resultatregnskap

Beløp i: NOK	Note	2025	2024
<b>RESULTATREGNSKAP</b>			
<b>Inntekter</b>			
Salgsinntekt	1	1 974 236 000	978 929 000
Annen driftsinntekt		30 200 000	9 947 000
<b>Sum inntekter</b>		<b>2 004 436 000</b>	<b>988 876 000</b>
<b>Kostnader</b>			
Varekostnad		1 296 464 000	618 507 000
Lønnskostnad	2	367 753 000	161 553 000
Avskrivning på varige driftsmidler og immaterielle eiendeler	3	44 522 000	24 382 000
Annen driftskostnad	4	140 908 000	113 392 000
<b>Sum kostnader</b>		<b>1 849 647 000</b>	<b>917 834 000</b>
<b>Driftsresultat</b>		<b>154 789 000</b>	<b>71 043 000</b>
<b>Finansinntekter og finanskostnader</b>			
Inntekt på investering i datterselskap og tilknyttet selskap		0	1 230 000
Renteinntekt fra foretak i samme konsern		1 795 000	1 165 000
Annen renteinntekt		2 253 000	1 772 000
Annen finansinntekt		5 000	16 000
<b>Sum finansinntekter</b>		<b>4 054 000</b>	<b>4 183 000</b>
Rentekostnad til foretak i samme konsern		520 000	2 629 000
Annen rentekostnad		9 436 000	3 310 000
Annen finanskostnad		15 000	11 000
<b>Sum finanskostnader</b>		<b>9 971 000</b>	<b>5 950 000</b>
<b>Netto finans</b>		<b>-5 918 000</b>	<b>-1 767 000</b>
<b>Resultat før skattekostnad</b>		<b>148 871 000</b>	<b>69 275 000</b>
Skattekostnad	5, 6	32 865 000	15 277 000
<b>Årsresultat</b>		<b>116 006 000</b>	<b>53 998 000</b>
Annen egenkapital	7	116 006 000	53 998 000



## Balanse

Beløp i: NOK	Note	2025	2024
<b>BALANSE - EIENDELER</b>			
<b>Anleggsmidler</b>			
<b>Immaterielle eiendeler</b>			
<b>Sum immaterielle eiendeler</b>		<b>0</b>	<b>0</b>
<b>Varige driftsmidler</b>			
Tomter, bygninger og annen fast eiendom	3	3 170 000	3 855 000
Maskiner og anlegg	3, 8	165 271 000	102 613 000
Driftsløsøre, inventar, verktøy, kontormaskiner, ol.	3, 8	14 607 000	33 634 000
<b>Sum varige driftsmidler</b>		<b>183 048 000</b>	<b>140 102 000</b>
<b>Finansielle anleggsmidler</b>			
Investeringer i tilknyttet selskap	9	500 000	0
Investeringer i aksjer og andeler		10 000	0
Andre langsiktige fordringer		0	42 335 000
<b>Sum finansielle anleggsmidler</b>		<b>510 000</b>	<b>42 335 000</b>
<b>Sum anleggsmidler</b>		<b>183 558 000</b>	<b>182 437 000</b>
<b>Omløpsmidler</b>			
<b>Varer</b>			
Varer	10	59 936 000	0
<b>Fordringer</b>			
Kundefordringer	1, 9	557 310 000	370 622 000
Andre kortsiktige fordringer		10 354 000	26 000
Konsernfordringer	9, 11	122 043 000	0
<b>Sum fordringer</b>		<b>689 707 000</b>	<b>370 647 000</b>
<b>Investeringer</b>			
<b>Sum investeringer</b>		<b>0</b>	<b>0</b>
<b>Bankinnskudd, kontanter og lignende</b>			
Bankinnskudd, kontanter og lignende	11	12 729 000	7 472 000
<b>Sum bankinnskudd, kontanter og lignende</b>		<b>12 729 000</b>	<b>7 472 000</b>



## Balanse

Beløp i: NOK	Note	2025	2024
Sum omløpsmidler		762 372 000	378 120 000
<b>SUM EIENDELER</b>		<b>945 930 000</b>	<b>560 557 000</b>

## BALANSE - EGENKAPITAL OG GJELD

### Egenkapital

#### Innskutt egenkapital

Aksjekapital	7, 12	1 600 000	1 600 000
Overkurs	7	426 000	20 000
Annen innskutt egenkapital	7	40 571 000	0
<b>Sum innskutt egenkapital</b>		<b>42 596 000</b>	<b>1 620 000</b>

#### Opptjent egenkapital

Annen egenkapital	7	292 477 000	168 455 000
<b>Sum opptjent egenkapital</b>		<b>292 477 000</b>	<b>168 455 000</b>

#### Sum egenkapital

**335 073 000**      **170 076 000**

### Gjeld

#### Langsiktig gjeld

Utsatt skatt	5, 6	70 728 000	39 404 000
Andre avsetninger for forpliktelser		6 750 000	3 000 000
<b>Sum avsetninger for forpliktelser</b>		<b>77 478 000</b>	<b>42 404 000</b>

#### Annen langsiktig gjeld

Gjeld til kredittinstitusjoner	8	143 683 000	98 009 000
<b>Sum annen langsiktig gjeld</b>		<b>143 683 000</b>	<b>98 009 000</b>

#### Kortsiktig gjeld

Leverandørgjeld	9	217 612 000	51 144 000
Betalbar skatt	5, 6	0	0
Skyldige offentlige avgifter	11	33 264 000	30 645 000
Kortsiktig konserngjeld	9, 11	0	17 211 000
Annen kortsiktig gjeld	1	138 819 000	151 068 000
<b>Sum kortsiktig gjeld</b>		<b>389 696 000</b>	<b>250 068 000</b>

#### Sum gjeld

**610 857 000**      **390 481 000**



## Balanse

<b>Beløp i: NOK</b>	<b>Note</b>	<b>2025</b>	<b>2024</b>
<b>SUM EGENKAPITAL OG GJELD</b>		<b>945 930 000</b>	<b>560 557 000</b>



## Brønnøysundregistrene

### ÅRSREGNSKAP FOR REGNSKAPSÅRET 2025 - GENERELL INFORMASJON

Journalnummer: 2026 337986

#### Virksomheten

Organisasjonsnummer: 911 866 773  
Organisasjonsform: Aksjeselskap  
Foretaksnavn: ANLEGG ØST ENTREPRENØR AS  
Forretningsadresse: Fåberggata 126E  
2615 LILLEHAMMER

#### Regnskapsår

Årsregnskapets periode: 01.01.2025 - 31.12.2025

#### Konsern

Morselskap i konsern: Nei

#### Regnskapsregler

Regler for små foretak benyttet: Nei  
Benyttet ved utarbeidelsen av årsregnskapet: Regnskapslovens alminnelige regler

#### Årsregnskapet fastsatt av kompetent organ

Bekreftet av: Hans Bjørnstad  
Dato for fastsettelse av årsregnskapet: 04.03.2026

#### Grunnlag for avgivelse

År 2025: Årsregnskap er elektronisk innlevert.  
År 2024: Tall er hentet fra elektronisk innlevert årsregnskap fra 2025.

*Virksomheten sitt øverste organ er ansvarlig for at årsregnskapet er signert. Det er mulig å levere årsregnskap uten signatur fordi sikkerheten for rett rapportering er ivaretatt ved at innsenderen har rolle/rettighet for innsending i Altinn. Navnet på representanten, som bekrefter at årsregnskapet er godkjent, er i tillegg oppgitt.*

Brønnøysundregistrene, 23.03.2026



Organisasjonsnr: 911 866 773  
ANLEGG ØST ENTREPRENØR AS

## RESULTATREGNSKAP

Beløp i: NOK	Note	2025	2024
<b>RESULTATREGNSKAP</b>			
<b>Inntekter</b>			
Salgsinntekt	1	1 974 236 000	978 929 000
Annen driftsinntekt		30 200 000	9 947 000
<b>Sum inntekter</b>		<b>2 004 436 000</b>	<b>988 876 000</b>
<b>Kostnader</b>			
Varekostnad	1	1 296 464 000	618 507 000
Lønnskostnad	2	367 753 000	161 553 000
Avskrivning på varige driftsmidler og immaterielle eiendeler	3	44 522 000	24 382 000
Annen driftskostnad	4	140 908 000	113 392 000
<b>Sum kostnader</b>		<b>1 849 647 000</b>	<b>917 834 000</b>
<b>Driftsresultat</b>		<b>154 789 000</b>	<b>71 043 000</b>
<b>Finansinntekter og finanskostnader</b>			
Inntekt på investering i datterselskap og tilknyttet selskap		0	1 230 000
Renteinntekt fra foretak i samme konsern		1 795 000	1 165 000
Annen renteinntekt		2 253 000	1 772 000
Annen finansinntekt		5 000	16 000
<b>Sum finansinntekter</b>		<b>4 054 000</b>	<b>4 183 000</b>
Rentekostnad til foretak i samme konsern		520 000	2 629 000
Annen rentekostnad		9 436 000	3 310 000
Annen finanskostnad		15 000	11 000
<b>Sum finanskostnader</b>		<b>9 971 000</b>	<b>5 950 000</b>
<b>Netto finans</b>		<b>-5 918 000</b>	<b>-1 767 000</b>
<b>Resultat før skattekostnad</b>		<b>148 871 000</b>	<b>69 275 000</b>
Skattekostnad	5, 6	32 865 000	15 277 000
<b>Årsresultat</b>		<b>116 006 000</b>	<b>53 998 000</b>
Annen egenkapital	7	116 006 000	53 998 000



Organisasjonsnr: 911 866 773  
ANLEGG ØST ENTREPRENØR AS

## BALANSE

Beløp i: NOK	Note	2025	2024
<b>BALANSE - EIENDELER</b>			
<b>Anleggsmidler</b>			
<b>Immaterielle eiendeler</b>			
Sum immaterielle eiendeler		0	0
<b>Varige driftsmidler</b>			
Tomter, bygninger og annen fast eiendom			
	3	3 170 000	3 855 000
Maskiner og anlegg			
	3, 8	165 271 000	102 613 000
Driftsløsøre, inventar, verktøy, kontormaskiner, ol.			
	3, 8	14 607 000	33 634 000
Sum varige driftsmidler		183 048 000	140 102 000
<b>Finansielle anleggsmidler</b>			
Investeringer i tilknyttet selskap			
	9	500 000	0
Investeringer i aksjer og andeler			
		10 000	0
Andre langsiktige fordringer			
		0	42 335 000
Sum finansielle anleggsmidler		510 000	42 335 000
Sum anleggsmidler		183 558 000	182 437 000
<b>Omløpsmidler</b>			
<b>Varer</b>			
Varer	10	59 936 000	0
<b>Fordringer</b>			
Kundefordringer			
	1, 9	557 310 000	370 622 000
Andre kortsiktige fordringer			
		10 354 000	26 000
Konsernfordringer			
	9, 11	122 043 000	0
Sum fordringer		689 707 000	370 647 000
<b>Investeringer</b>			
Sum investeringer		0	0
<b>Bankinnskudd, kontanter og lignende</b>			
Bankinnskudd, kontanter og lignende			
	11	12 729 000	7 472 000
Sum bankinnskudd, kontanter og lignende		12 729 000	7 472 000
Sum omløpsmidler		762 372 000	378 120 000



<b>SUM EIENDELER</b>		<b>945 930 000</b>	<b>560 557 000</b>
<b>BALANSE - EGENKAPITAL OG GJELD</b>			
<b>Egenkapital</b>			
<b>Innskutt egenkapital</b>			
Aksjekapital	7, 12	1 600 000	1 600 000
Overkurs	7	426 000	20 000
Annen innskutt egenkapital	7	40 571 000	0
<b>Sum innskutt egenkapital</b>		<b>42 596 000</b>	<b>1 620 000</b>
<b>Opptjent egenkapital</b>			
Annen egenkapital	7	292 477 000	168 455 000
<b>Sum opptjent egenkapital</b>		<b>292 477 000</b>	<b>168 455 000</b>
<b>Sum egenkapital</b>		<b>335 073 000</b>	<b>170 076 000</b>
<b>Gjeld</b>			
<b>Langsiktig gjeld</b>			
Utsatt skatt	5, 6	70 728 000	39 404 000
Andre avsetninger for forpliktelses		6 750 000	3 000 000
<b>Sum avsetninger for forpliktelses</b>		<b>77 478 000</b>	<b>42 404 000</b>
<b>Annen langsiktig gjeld</b>			
Gjeld til kredittinstitusjoner	8	143 683 000	98 009 000
<b>Sum annen langsiktig gjeld</b>		<b>143 683 000</b>	<b>98 009 000</b>
<b>Kortsiktig gjeld</b>			
Leverandørgjeld	9	217 612 000	51 144 000
Betalbar skatt	5, 6	0	0
Skyldige offentlige avgifter	11	33 264 000	30 645 000
Kortsiktig konserngjeld	9, 11	0	17 211 000
Annen kortsiktig gjeld	1	138 819 000	151 068 000
<b>Sum kortsiktig gjeld</b>		<b>389 696 000</b>	<b>250 068 000</b>
<b>Sum gjeld</b>		<b>610 857 000</b>	<b>390 481 000</b>
<b>SUM EGENKAPITAL OG GJELD</b>		<b>945 930 000</b>	<b>560 557 000</b>



Organisasjonsnr: 911 866 773  
ANLEGG ØST ENTREPRENØR AS

NOTEOPPLYSNINGER - SELSKAP - alle poster oppgitt i hele tall

## Note

### Regnskapsprinsipper

#### Regnskapsprinsipper

Årsregnskapet er satt opp i samsvar med regnskapsloven og god regnskapsskikk. Selskapet har videre fulgt relevante bestemmelser i Norsk Regnskaps Standard utarbeidet av Norsk Regnskaps Stiftelse.

Omløpsmidler og kortsiktig gjeld

Omløpsmidler og kortsiktig

gjeld omfatter normalt poster som forfaller til betaling innen ett år etter siste dag i regnskapsåret, samt poster som knytter seg til varekretsløpet. Omløpsmidler vurderes til laveste verdi av anskaffelseskost og antatt virkelig verdi (Laveste verdis prinsipp).

Anleggsmidler og langsiktig

gjeld

Anleggsmidler omfatter eiendeler bestemt til varig eie og bruk for virksomheten. Anleggsmidler er vurdert til anskaffelseskost. Aksjer i datterselskap er vurdert etter kostmetoden. Varige driftsmidler føres opp i balansen og avskrives over driftsmidlets forventede økonomiske levetid. Varige driftsmidler nedskrives til virkelig verdi ved verdifall som forventes ikke å være av forbigående art. Nedskrivninger blir reversert når grunnlaget for nedskrivningen ikke lenger finnes å være til stede.

Leide

(leasede) driftsmidler balanseføres som driftsmidler hvis leiekontrakten anses som finansiell.

Investeringer i datter- og tilknyttede selskaper regnskapsføres etter kostmetoden i selskapsregnskapet.

Inntektsføring og

arbeid under utførelse

Inntektsføring ved salg av varer skjer på

leveringstidspunktet. Tjenester inntektsføres i takt med utførelsen. På anleggskontrakter benyttes løpende avregning med fortjeneste.

Fullføringsgrad beregnes som andel utført produksjon av estimert

totalproduksjon. Opptjent ikke fakturert produksjon og tilbakeholdte

betalinger iht kontrakt presenteres under kundefordringer og fakturert ikke utført produksjon presenteres under annen kortsiktig

gjeld.

Garantiavsetninger

Andelen av salgsinntekter som knytter seg til garantiavsetninger, balanseføres som avsetning for forpliktelse.

Fordringer

Kundefordringer føres opp i balansen til

pålydende etter fradrag for avsetning til påregnelig tap. Avsetning til påregnelig tap gjøres på grunnlag av en individuell vurdering av de enkelte fordringene. I tillegg gjøres det for øvrige kundefordringer en uspesifisert avsetning for å dekke antatt tap.

Andre fordringer er også gjenstand for en tilsvarende vurdering.

Skatt

Skattekostnaden i resultatregnskapet omfatter

periodens betalbare skatt som blir utlignet og forfaller til betaling i neste regnskapsår i tillegg til endring i utsatt skatt. Utsatt skatt er beregnet med skattesatsen ved utgangen av regnskapsåret (22 %) på grunnlag



av skattereduserende og skatteøkende midlertidige forskjeller som eksisterer mellom regnskapsmessige og skattemessige verdier. I beregningen er det også medtatt ligningsmessig framførbart underskudd ved regnskapsårets utgang. Skatteøkende og skattereduserende midlertidige forskjeller som reverserer eller kan reversere i samme periode er utlignet og nettoført.

#### Bruk av estimater

Ledelsen har brukt estimater og forutsetninger som har påvirket resultatregnskapet og verdsettelsen av eiendeler og gjeld, samt usikre eiendeler og forpliktelser på balansedagen under utarbeidelsen av årsregnskapet i henhold til god regnskapsskikk.

#### Kontantstrømoppstilling

Kontantstrømoppstillingen er satt opp etter den indirekte metode.

#### Fusjon

Selskapet har fusjonert inn

søsterselskapet Gjermondshaug Anlegg AS. Fusjonen er gjennomført med kontinuitet i regnskapsmessige og skattemessige verdier. Sammenligningstall for den fusjonerte enheten i 2024 viser sumdriftsinntekter på tkr 1 710 286

#### Note

##### Antall årsverk i regnskapsåret

161.00

#### Note

2

#### Spesifisering av resultatregnskapet

##### Lønnskostnader

<u>Lønn</u>	<u>Årets</u>	<u>Fjorårets</u>
	294058000.00	130777000.00
<u>Folketrygdavgift</u>	<u>Årets</u>	<u>Fjorårets</u>
	45439000.00	20883000.00
<u>Pensjonskostnader</u>	<u>Årets</u>	<u>Fjorårets</u>
	21332000.00	8793000.00
<u>Andre ytelser</u>	<u>Årets</u>	<u>Fjorårets</u>
	6924000.00	1100000.00
<u>Sum lønnskostnader</u>	<u>Årets</u>	<u>Fjorårets</u>
	367753000.00	161553000.00

##### Mer om årsverk og lønn

Det er mottatt tkr 2 442 i lærlingetilskudd og tkr 697 i andre lønnstilskudd. Beløpet er ført som reduksjon av lønnskostnader. Foretaket er pliktig til å ha tjenstepensjonsordning for selskapets ansatte jfr. lov om obligatorisk tjenstepensjon. Foretaket har etablert en tjenstepensjonsordning som tilfredsstiller kravene i loven. Pensjonsordningen er en innskuddsbasert ordning. Premieinnbetalingene til denne ordningen kostnadsføres løpende og utgjør i år tkr 16 336.



## Foretaket

har en ytelsesbasert flerforetaksordning for AFP som finansieres gjennom premier fastsatt til 1 % av lønnen. Foreløpig foreligger ingen pålitelig måling eller allokering av forpliktelser og midler i ordningen. Regnskapsmessig blir ordningen derfor behandlet som en innskuddsbasert pensjonsordning hvor premiebetalingen kostnadsføres løpende og ingen avsetninger foretas i regnskapet. Premien er fastsatt til 2,5 % av samlede utbetalinger til arbeidstakere mellom 1 G og 7,1 G. Det er ingen fondsoppygging i ordningen og det forventes at premienivået vil øke de kommende årene. Kostnadsført premie til denne ordningen i år er tkr 4 996. Selskapet har sysselsatt i gjennomsnitt 365 årsverk i regnskapsåret.

Ved oppsigelse fra Arbeidsgiver, har daglig leder krav på etterlønn tilsvarende tolv (12) måneders Grunnlønn slik den er på oppsigelsestidspunktet ("Etterlønn"). Daglig leder har mottatt tkr 2 849 i lønn, tkr 720 i bonus, tkr 96 i annen godtgjørelse og tkr 102 i pensjonsutgifter. Det er ikke utbetalt styregodtgjørelse i regnskapsåret. Det er ikke gitt lån eller sikkerhetsstillelse til ledende personer.

## Note

9

## Konsern, tilknyttet selskap m.v.

### Investering som regnskapsføres etter egenkapitalmetoden

## Konsernregnskap

Virksomheten inngår i konsolideringen til morselskapets konsernregnsk.: Ja

## Morselskapet sitt navn

Årsregnskapet inngår i konsernregnskapet til morselskapet Eleda AB. Konsernregnskapet kan fås utlevert ved morselskapets forretningskontor i Stockholm.

## Forretningskontor for morselskapet

Stockholm

Datterselskap er utelatt fra konsolideringen: Nei

## Begrunnelse for at datterselskap er utelatt fra konsolideringen

## Konsern, tilknyttet selskap m.v. - fordringer og gjeld

### Fordringer

Samlet beløp - foretak i samme konsern	Årets	Fjorårets
	122043000.00	1238000.00

Samlet beløp - tilknyttet selskap	Årets	Fjorårets
	4174000.00	0.00

### Kortsiktig gjeld

Samlet beløp - foretak i samme konsern	Årets	Fjorårets
	0.00	18863000.00



**Samlet forpliktelse til fordel for foretak i samme konsern**

**Mer om tilknyttet selskap/datterselskap**

Selskapet eier 50 % av et ansvarlig selskap ved navn AF Sørlandsbanen GA-RP ANS, sammen med Rail Production AS.  
Foreløpig resultat pr 31.12.2025 er 0.  
Foreløpig egenkapital er tkr 1 246.

**Note**

8

**Gjeld**

**Gjeld som forfaller til betaling mer enn fem år etter regnskapsårets slutt**

**Gjeld sikret ved pant eller lignende sikkerhet i eiendeler**  
143683000.00

**Balanseført verdi av de pantsatte eiendeler**  
156342000.00

**Summen av garantiforpliktelser som ikke er regnskapsført**

**Garantiforpliktelser som er sikret ved pant**

**Mer om gjeld**



Årsregnskap for  
**ANLEGG ØST ENTREPRENØR AS**  
911866773  
Regnskapsår  
01.01.2025 - 31.12.2025



ANLEGG ØST ENTREPRENØR AS  
911 866 773

Tall i hele tusen

## Resultatregnskap

	Note	2025	2024
<b>Driftsinntekter</b>			
Salgsinntekt	1	1 974 236	978 929
Annen driftsinntekt		30 200	9 947
<b>Sum driftsinntekter</b>		<b>2 004 436</b>	<b>988 876</b>
<b>Driftskostnader</b>			
Varekostnad		-1 296 464	-618 507
Lønnskostnad	2	-367 753	-161 553
Avskrivning på varige driftsmidler og immaterielle eiendeler	3	-44 522	-24 382
Annen driftskostnad	4	-140 908	-113 392
<b>Sum driftskostnader</b>		<b>-1 849 647</b>	<b>-917 834</b>
<b>Driftsresultat</b>		<b>154 789</b>	<b>71 043</b>
<b>Finansinntekter</b>			
Inntekt på investering i datterselskap og tilknyttet selskap		0	1 230
Renteinntekt fra foretak i samme konsern		1 795	1 165
Annen renteinntekt		2 253	1 772
Annen finansinntekt		5	16
<b>Sum finansinntekter</b>		<b>4 054</b>	<b>4 183</b>
<b>Finanskostnader</b>			
Rentekostnad til foretak i samme konsern		-520	-2 629
Annen rentekostnad		-9 436	-3 310
Annen finanskostnad		-15	-11
<b>Sum finanskostnader</b>		<b>-9 971</b>	<b>-5 950</b>
<b>Netto finans</b>		<b>-5 918</b>	<b>-1 767</b>
<b>Resultat før skattekostnad</b>		<b>148 871</b>	<b>69 275</b>
Skattekostnad	5, 6	-32 865	-15 277
<b>Årsresultat</b>		<b>116 006</b>	<b>53 998</b>
<b>Overføringer</b>			
Annen egenkapital	7	116 006	53 998
<b>Sum overføringer</b>		<b>116 006</b>	<b>53 998</b>



ANLEGG ØST ENTREPRENØR AS  
911 866 773

Tall i hele tusen

## Balanse

	Note	31.12.2025	31.12.2024
<b>EIENDELER</b>			
<b>Anleggsmidler</b>			
<b>Varige driftsmidler</b>			
Tomter, bygninger og annen fast eiendom	3	3 170	3 855
Maskiner og anlegg	3, 8	165 271	102 613
Driftsløsøre, inventar, verktøy, kontormaskiner, ol.	3, 8	14 607	33 634
<b>Sum varige driftsmidler</b>		<b>183 048</b>	<b>140 102</b>
<b>Finansielle anleggsmidler</b>			
Investeringer i tilknyttet selskap	9	500	0
Investeringer i aksjer og andeler		10	0
Andre langsiktige fordringer		0	42 335
<b>Sum finansielle anleggsmidler</b>		<b>510</b>	<b>42 335</b>
<b>Sum anleggsmidler</b>		<b>183 558</b>	<b>182 437</b>
<b>Omløpsmidler</b>			
<b>Varer</b>			
Varer	10	59 936	0
<b>Sum varer</b>		<b>59 936</b>	<b>0</b>
<b>Fordringer</b>			
Kundefordringer	1, 9	557 310	370 622
Kortsiktige konsernfordringer	9, 11	122 043	0
Andre kortsiktige fordringer		10 354	26
<b>Sum fordringer</b>		<b>689 707</b>	<b>370 647</b>
<b>Bankinnskudd, kontanter og lignende</b>			
Bankinnskudd, kontanter og lignende	11	12 729	7 472
<b>Sum bankinnskudd, kontanter og lignende</b>		<b>12 729</b>	<b>7 472</b>
<b>Sum omløpsmidler</b>		<b>762 372</b>	<b>378 120</b>
<b>SUM EIENDELER</b>		<b>945 930</b>	<b>560 557</b>



ANLEGG ØST ENTREPRENØR AS  
911 866 773

Tall i hele tusen


## Balanse

	Note	31.12.2025	31.12.2024
<b>EGENKAPITAL OG GJELD</b>			
<b>Egenkapital</b>			
<b>Innskutt egenkapital</b>			
Aksjekapital	7, 12	1 600	1 600
Overkurs	7	426	20
Annen innskutt egenkapital	7	40 571	0
<b>Sum innskutt egenkapital</b>		<b>42 596</b>	<b>1 620</b>
<b>Opptjent egenkapital</b>			
Annen egenkapital	7	292 477	168 455
<b>Sum opptjent egenkapital</b>		<b>292 477</b>	<b>168 455</b>
<b>Sum egenkapital</b>		<b>335 073</b>	<b>170 076</b>
<b>Gjeld</b>			
<b>Avsetning og forpliktelser</b>			
Utsatt skatt	5, 6	70 728	39 404
Andre avsetninger for forpliktelser		6 750	3 000
<b>Sum avsetning for forpliktelser</b>		<b>77 478</b>	<b>42 404</b>
<b>Annen langsiktig gjeld</b>			
Gjeld til kredittinstitusjoner	8	143 683	98 009
<b>Sum annen langsiktig gjeld</b>		<b>143 683</b>	<b>98 009</b>
<b>Kortsiktig gjeld</b>			
Leverandørgjeld	9	217 612	51 144
Skyldige offentlige avgifter	11	33 264	30 645
Kortsiktig konserngjeld	9, 11	0	17 211
Annen kortsiktig gjeld	1	138 819	151 068
<b>Sum kortsiktig gjeld</b>		<b>389 696</b>	<b>250 068</b>
<b>Sum gjeld</b>		<b>610 857</b>	<b>390 481</b>
<b>SUM EGENKAPITAL OG GJELD</b>		<b>945 930</b>	<b>560 557</b>

LILLEHAMMER, 02.03.2026

  
Klas-Urban Hilberth (Mar 2, 2026 16:53:49 GMT+1)  
Klas-Urban Hilberth  
styrets leder

  
Hans Bjørnstad  
Hans Bjørnstad  
styremedlem

  
TMu (Mar 2, 2026 12:25:28 MST)  
Trond Musdalslien  
Daglig leder



ANLEGG ØST ENTREPRENØR AS  
911 866 773

Tall i hele tusen

## Noter

### Regnskapsprinsipper

#### Regnskapsprinsipper

Årsregnskapet er satt opp i samsvar med regnskapsloven og god regnskapsskikk. Selskapet har videre fulgt relevante bestemmelser i Norsk Regnskaps Standard utarbeidet av Norsk Regnskaps Stiftelse.

#### Omløpsmidler og kortsiktig gjeld

Omløpsmidler og kortsiktig gjeld omfatter normalt poster som forfaller til betaling innen ett år etter siste dag i regnskapsåret, samt poster som knytter seg til varekretsløpet. Omløpsmidler vurderes til laveste verdi av anskaffelseskost og antatt virkelig verdi (Laveste verdis prinsipp).

#### Anleggsmidler og langsiktig gjeld

Anleggsmidler omfatter eiendeler bestemt til varig eie og bruk for virksomheten. Anleggsmidler er vurdert til anskaffelseskost. Aksjer i datterselskap er vurdert etter kostmetoden. Varige driftsmidler føres opp i balansen og avskrives over driftsmidlets forventede økonomiske levetid. Varige driftsmidler nedskrives til virkelig verdi ved verdifall som forventes ikke å være av forbigående art. Nedskrivninger blir reversert når grunnlaget for nedskrivningen ikke lenger finnes å være til stede.

Leide (leasede) driftsmidler balanseføres som driftsmidler hvis leiekontrakten anses som finansiell.

Investeringer i datter- og tilknyttede selskaper regnskapsføres etter kostmetoden i selskapsregnskapet.

#### Inntektsføring og arbeid under utførelse

Inntektsføring ved salg av varer skjer på leveringstidspunktet. Tjenester inntektsføres i takt med utførelsen. På anleggskontrakter benyttes løpende avregning med fortjeneste. Fullføringsgrad beregnes som andel utført produksjon av estimert totalproduksjon. Opptjent ikke fakturert produksjon og tilbakeholdte betalinger iht kontrakt presenteres under kundefordringer og fakturert ikke utført produksjon presenteres under annen kortsiktig gjeld.

#### Garantiavsetninger

Andelen av salgsinntekter som knytter seg til garantiavsetninger, balanseføres som avsetning for forpliktelser.

#### Fordringer

Kundefordringer føres opp i balansen til pålydende etter fradrag for avsetning til påregnelig tap. Avsetning til påregnelig tap gjøres på grunnlag av en individuell vurdering av de enkelte fordringene. I tillegg gjøres det for øvrige kundefordringer en uspesifisert avsetning for å dekke antatt tap.

Andre fordringer er også gjenstand for en tilsvarende vurdering.

#### Skatt

Skattekostnaden i resultatregnskapet omfatter periodens betalbare skatt som blir utlignet og forfaller til betaling i neste regnskapsår i tillegg til endring i utsatt skatt. Utsatt skatt er beregnet med skattesatsen ved utgangen av regnskapsåret (22 %) på grunnlag av skattereduserende og skatteøkende midlertidige forskjeller som eksisterer mellom regnskapsmessige og skattemessige verdier. I beregningen er det også medtatt ligningsmessig framførbart underskudd ved regnskapsårets utgang. Skatteøkende og skattereduserende midlertidige forskjeller som reverserer eller kan reversere i samme periode er utlignet og nettoført.



ANLEGG ØST ENTREPRENØR AS  
911 866 773

Tall i hele tusen

## Bruk av estimater

Ledelsen har brukt estimater og forutsetninger som har påvirket resultatregnskapet og verdsettelsen av eiendeler og gjeld, samt usikre eiendeler og forpliktelser på balansedagen under utarbeidelsen av årsregnskapet i henhold til god regnskapskikk.

## Kontantstrømoppstilling

Kontantstrømoppstillingen er satt opp etter den indirekte metode.

## Fusjon

Selskapet har fusjonert inn søsterselskapet Gjermundshaug Anlegg AS. Fusjonen er gjennomført med kontinuitet i regnskapsmessige og skattemessige verdier. Sammenligningstall for den fusjonerte enheten i 2024 viser sumdriftsinntekter på tkr 1 710 286

## Note 1 - Salgsinntekter

Selskapets salgsinntekter er i sin helhet knyttet til entreprenørvirksomhet der hele Norge er markedsområde. Omsetning i utlandet er noe salg av driftsmidler, som inngår i annen driftsinntekt.

Resultatposter vedrørende prosjekter	2025	2024
Resultat på prosjekter under utførelse		
Resultatførte totale inntekter	2 327 353	1 535 789
Estimert kontraktsfortjeneste	235 392	64 127
Tapsprosjekter under utførelse		
Gjenværende produksjon	15 000	8 000
Balanseførte verdier vedrørende prosjekter		
Inkludert i kundefordringer		
Opptjent ikke fakturert produksjon	63 448	94 764
Tilbakeholdte betalinger iht kontrakt	151 422	57 193
Inkludert i kortsiktig gjeld		
Fakturert, ikke utført produksjon (forskudd)	157 682	59 410

## Note 2 - Lønnskostnader

Spesifikasjon av lønnskostnader	2025	2024
Lønn	294 058	130 777
Arbeidsgiveravgift	45 439	20 883
Pensjonskostnader	21 332	8 793
Andre relaterte ytelser	6 924	1 100
<b>Sum</b>	<b>367 753</b>	<b>161 553</b>

## Mer om årsverk og lønn

Det er mottatt tkr 2 442 i læringetilskudd og tkr 697 i andre lønnstilskudd. Beløpet er ført som reduksjon av lønnskostnader. Foretaket er pliktig til å ha tjenstepensjonsordning for selskapets ansatte jfr. lov om obligatorisk tjenstepensjon. Foretaket har etablert en tjenstepensjonsordning som tilfredsstillende kravene i loven. Pensjonsordningen er en innskuddsbasert ordning.

Premieinnbetalingene til denne ordningen kostnadsføres løpende og utgjør i år tkr 16 336.



ANLEGG ØST ENTREPRENØR AS  
911 866 773

Tall i hele tusen

Foretaket har en ytelsesbasert flerforetaksordning for AFP som finansieres gjennom premier fastsatt til 1 % av lønnen. Foreløpig foreligger ingen pålitelig måling eller allokering av forpliktelser og midler i ordningen. Regnskapsmessig blir ordningen derfor behandlet som en innskuddsbasert pensjonsordning hvor premiebetalingene kostnadsføres løpende og ingen avsetninger foretas i regnskapet. Premien er fastsatt til 2,5 % av samlede utbetalinger til arbeidstakere mellom 1 G og 7,1 G. Det er ingen fondsoppbygging i ordningen og det forventes at premienivået vil øke de kommende årene. Kostnadsført premie til denne ordningen i år er tkr 4 996.

Selskapet har sysselsatt i gjennomsnitt 365 årsverk i regnskapsåret.

Ved oppsigelse fra Arbeidsgiver, har daglig leder krav på etterlønn tilsvarende tolv (12) måneders Grunnlønn slik den er på oppsigelsestidspunktet ("Etterlønn").

Daglig leder har mottatt tkr 2 849 i lønn, tkr 720 i bonus, tkr 96 i annen godtgjørelse og tkr 102 i pensjonsutgifter.

Det er ikke utbetalt styregodtgjørelse i regnskapsåret.

Det er ikke gitt lån eller sikkerhetsstillelse til ledende personer.

### Note 3 - Varige driftsmidler/anleggsmidler

Varige driftsmidler	Driftsløsøre, inventar o.l	Maskiner og anlegg	Tomter, bygninger og annen fast eiendom	Sum
Anskaffelseskost pr 01.01	146 782	248 578	8 539	403 899
Tilgang i året	13 827	41 481	106	55 413
Avgang i året	-122 978	-23 393	-24	-146 396
<b>Anskaffelseskost pr 31.12</b>	<b>37 630</b>	<b>266 666</b>	<b>8 620</b>	<b>312 916</b>
Akkumulert av- og nedskrivninger 01.01	-87 082	-89 046	-4 684	-180 812
Akkumulert av- og nedskrivninger 31.12	-23 023	-101 395	-5 451	-129 868
<b>Balansført verdi pr 31.12</b>	<b>14 607</b>	<b>165 271</b>	<b>3 170</b>	<b>183 048</b>
Årets av- og nedskrivninger	11 605	32 126	791	44 522
Økonomisk levetid	3-5 år	3-7 år	5-33 år	

### Mer om varige driftsmidler/anleggsmidler

Årlig leie på operasjonelle leieavtaler utgjør kr 24,7 millioner. Avtalenes varighet er 5 år og resterende leiebetalinger er kr 43,1 millioner.

I posten maskiner og anlegg inngår leasede driftsmidler med bokført verdi tkr 138 665. Årets avskrivninger på leasede driftsmidler utgjør tkr 22 156. Restgjeld på leasede driftsmidler utgjør tkr 142 963.

Selskapet driver i leide lokaler på Lillehammer, Elverum, Alvdal og Tynset. Kostnadsført leie utgjør ca kr 5 millioner. Kontraktens varighet er på 1-10 år med rett til fornyelse.

### Note 4 - Revisjon

Godtgjørelse til revisor	2025	2024
Revisjon	533	326
Andre tjenester	97	100
<b>Sum godtgjørelse til revisor</b>	<b>630</b>	<b>426</b>

### Note 5 - Spesifisering av skatt

Skattekostnad	2025	2024
Betalbar skatt, for mye, for lite avsatt tidligere år	0	103
+/- Endringer i utsatt skatt/utsatt skattefordel	32 865	15 174
<b>Skattekostnad</b>	<b>32 865</b>	<b>15 277</b>



ANLEGG ØST ENTREPRENØR AS  
911 866 773

Tall i hele tusen

## Skattepliktig inntekt

Resultat før skatt	148 871	69 275
Permanente forskjeller	515	167
+/- Endring i midlertidige forskjeller	-188 369	-74 820
<b>Skattepliktig inntekt</b>	<b>-38 983</b>	<b>-5 378</b>

## Note 6 - Midlertidige forskjeller - utsatt skatt/skattefordel

Midlertidige forskjeller knyttet til:	01.01.2025	31.12.2025	Endring
Anleggsmidler	31 792	50 211	-18 420
Omløpsmidler	289 657	458 200	-168 543
Gevinst- og tapskonto	1 574	1 259	315
Frømførbart underskudd	-139 337	-178 320	38 983
Andre forskjeller	-4 833	-3 112	-1 721
Kortsiktig gjeld	-6 750	-6 750	0
<b>Netto forskjeller</b>	<b>172 103</b>	<b>321 489</b>	<b>-149 386</b>
<b>Sum midlertidige forskjeller som inngår i grunnlag for utsatt skatt/skattefordel</b>	<b>172 103</b>	<b>321 489</b>	<b>-149 386</b>
<b>Utsatt skatt 31.12.2025 basert på 22 %</b>	<b>37 863</b>	<b>70 728</b>	<b>-32 865</b>

Inngående midlertidige forskjeller er korrigert som følge av fusjon med Gjermundshaug Anlegg AS.

## Note 7 - Egenkapital

	Aksjekapital	Overkurs	Annen innsk. EK	Opptjent egenkapital	Sum
Egenkapital 31.12.2024	1 600	20	0	168 455	170 076
Årsresultat	0	0	0	116 006	116 006
Andre endringer	0	405	40 571	8 015	48 991
<b>Egenkapital 31.12.2025</b>	<b>1 600</b>	<b>426</b>	<b>40 571</b>	<b>292 477</b>	<b>335 073</b>

### Mer om egenkapital

Andre endringer er i sin helhet knyttet til fusjon med Gjermundshaug Anlegg AS.

## Note 8 - Gjeld og garantiforpliktelser

	Beløp
Del av gjelden som forfaller til betaling mer enn fem år etter regnskapsårets slutt	0
Gjeld som er sikret ved pant eller lignende sikkerhet i eiendeler	143 683
Balansført verdi av pantsatte eiendeler	156 342
Summen av garantiforpliktelser som ikke er regnskapsført	0

## Note 9 - Konsern, tilknyttet selskap m.v.

### Konsernregnskap

#### Morselskapets navn

Årsregnskapet inngår i konsernregnskapet til morselskapet Eleda AB. Konsernregnskapet kan fås utlevert ved morselskapets forretningskontor i Stockholm.

#### Forretningskontor for morselskapet

Stockholm



ANLEGG ØST ENTREPRENØR AS  
911 866 773

Tall i hele tusen

## Fordringer

	2025	2024
Samlet beløp som gjelder foretak i samme konsern	122 043	1 238
Samlet beløp som gjelder tilknyttet selskap	4 174	0

## Kortsiktig gjeld

	2025	2024
Samlet beløp som gjelder foretak i samme konsern	0	18 863

## Mer om tilknyttet selskap/datterselskap

Selskapet eier 50 % av et ansvarlig selskap ved navn AF Sørlandsbanen GA-RP ANS, sammen med Rail Production AS.

Foreløpig resultat pr 31.12.2025 er 0.

Foreløpig egenkapital er tkr 1 246.

## Note 10 - Varer

Varer	31.12.2025	31.12.2024
Råvarer og innkjøpte halvfabrikata	59 936	0
<b>Sum</b>	<b>59 936</b>	<b>0</b>

## Note 11 - Bankinnskudd

	31.12.2025
I posten for bankinnskudd inngår egen konto for bundne skattetreksmidler med	12 603
Skyldig skattetrekk	-12 603

## Mer om bankinnskudd

Selskapet er sammen med de øvrige selskapene i konsernet deltaker i et konsernkontosystem. Deltakerne er solidarisk ansvarlig overfor banken for oppfyllelse av alle forpliktelser som måtte oppstå under konsernkontoavtalen. Saldo på konsernkonto presenteres som fordring på morselskapet i årsregnskapet. Selskapets innskudd på konsernkontoen utgjør tkr 122 043 pr 31.12.25 mot et trekk på konsernkontoen på tkr 17 211 forrige år.

## Note 12 - Aksjekapital

Aksjeklasse	Antall aksjer	Aksjenes pålydende	Bokført verdi
Ordinære	5 000	320	1 600

Aksjonærer	Antall aksjer	Eierandel %	Aksjeklasse
Eleda Norge AS	5 000	100,00	Ordinære



ANLEGG ØST ENTREPRENØR AS  
911 866 773

Tall i hele tusen

## Kontantstrømoppstilling

	Note	2025	2024
<b>Kontantstrømmer fra operasjonelle aktiviteter</b>			
Resultat før skattekostnad		148 871	69 275
- Periodens betalte skatt		0	27 472
+ Tap / - Vinning ved salg av anleggsmidler		-30 135	-9 947
+ Ordinære avskrivninger		44 522	24 382
+/- Endring i varelager		-38 874	0
+/- Endring i kundefordringer		69 628	-193 586
+/- Endring i leverandørgjeld		98 305	-26 342
+/- Endring i andre tidsavgrensingsposter		-346 589	231 503
<b>= Netto kontantstrøm fra operasjonelle aktiviteter</b>		<b>-54 271</b>	<b>67 812</b>
<b>Kontantstrømmer fra investeringsaktiviteter</b>			
+ Innbetalinger ved salg av varige driftsmidler		80 964	19 779
- Utbetalinger ved kjøp av varige driftsmidler		55 414	117 844
+ Innbetalinger ved salg av aksjer og andeler		0	1 230
- Utbetalinger ved kjøp av andre investeringer		-42 335	8 011
<b>= Netto kontantstrøm fra investeringsaktiviteter</b>		<b>67 886</b>	<b>-104 846</b>
<b>Kontantstrømmer fra finansieringsaktiviteter</b>			
+ Innbetalinger ved opptak av ny langsiktig gjeld		34 628	95 619
- Utbetalinger ved nedbetaling av langsiktig gjeld		48 417	16 355
+/- Inn-/utbetalinger av konsernbidrag		0	-40 000
<b>= Netto kontantstrøm fra finansieringsaktiviteter</b>		<b>-13 789</b>	<b>39 264</b>
= Netto endring i kontanter mv		-174	2 230
+ Beholdning av kontanter ved årets begynnelse		12 903	5 243
<b>= Kontantbeholdning ved årets utgang</b>		<b>12 729</b>	<b>7 472</b>
<b>Kontantbeholdning mv framkommer slik:</b>			
Kontanter og bankinnskudd ved årets utgang		126	742
Skattetrekkinnskudd o.l. ved årets utgang		12 603	6 731
<b>= Beholdning av kontanter mv ved årets utgang</b>		<b>12 729</b>	<b>7 472</b>



## Årsberetning

### Virksomhetens art

Selskapets virksomhet er entreprenørvirksomhet som omfatter infrastruktur veg og jernbane, vann og avløp, grunnarbeider bygg, sprengningsarbeider og betong med hele Norge som aktuelt arbeidsområde. Selskapets administrasjon er lokalisert i Lillehammer, med avdelingskontor på Elverum, Tynset og Alvdal. Vår overordnede strategi er å fremme samarbeid, effektivitet og en bærekraftig prestasjonskultur i organisasjonen. Bærekraft skal utgjøre fundamentet for all vår virksomhet. Vi skal være førstevalget for ansatte, kunder og samarbeidspartnere. En bærekraftig prestasjonskultur handler om å levere høy ytelse over tid og utvikling av medarbeiderne for å nå organisasjonens langsiktige mål.

### Arbeidsmiljø

Etter styrets oppfatning har arbeidsmiljøet i selskapet vært bra og det jobbes kontinuerlig med tiltak for å forbedre miljøet. Selskapet sysselsatte i 2025 365 (162) årsverk. Totalt jobbnærvær siste år utgjorde 95,3 % (96,5 %) av total arbeidstid i året. Av jobbfraværet utgjorde 2,2 % (2,0 %) jobbfravær over 16 dager. Det arbeides løpende med å øke jobbnærværet ved ulike former for inkluderingstiltak og selskapet er etablert som IA-bedrift. Det er ikke rapportert personskader som medførte fravær på arbeidsplassen i 2025.

Styret og daglig leder mener arbeidsmiljøet i selskapet er tilfredsstillende, men vurderer løpende behovet for iverksettelse av tiltak for forbedring. Selskapet har en kompetent bemanning, og er kjent som en attraktiv arbeidsgiver. Det jobbes målrettet med kompetanseutvikling både for fagarbeidere og funksjonærer. Videre driver vi aktiv rekruttering på skoler, fagskoler og universiteter for å rekruttere mot fremtiden.

Styret takker de ansatte for godt arbeid i 2025!

### Likestilling og mangfold

Selskapet har som mål å være en arbeidsplass der det råder full likestilling mellom kvinner og menn. Selskapets personalpolitikk anses å være kjønnsnøytral på alle områder. Etter vår oppfatning er likestillingsspørsmål tilfredsstillende ivaretatt, og det er ikke iverksatt eller planlagt konkrete tiltak innenfor dette området. Det er ikke mottatt tilbakemeldinger, verken fra kvinner eller menn, i samtaler om at noen opplever selskapets personalpolitikk som kjønnsdiskriminerende. Pr. 31.12.2025 er det ansatt 343 menn og 43 kvinner. Selskapet arbeider aktivt for å fremme likestilling, sikre like muligheter og rettigheter og hindre diskriminering både som følge av kjønn, etnisitet og eventuelle andre årsaker. For å bidra til dette, har bedriften blant annet etablert rutiner for rekruttering, hvor kvinner oppfordres til å søke. Det er også foretatt en gjennomgang av kriteriene for karriereutvikling og lederstillinger i selskapet.

Lønnsforhold kartlegges gjennom årlige lønnsforhandlinger for timelønnede der det følges en tabell for ansiennitet og kompetanse for begge kjønn. Det er jevnlig møter med tillitsvalgte, verneombud og arbeidsmiljøutvalg hvor det også er fokus på likestilling, trakassering, utvikling og rettferdighet.

Ut fra foretatt risikovurdering settes det opp en tiltaksliste for å motvirke diskriminering og bidra til økt likestilling og mangfold i virksomheten. Ledelsen gjennomgår tiltakslisten og hendelser. I år er det ikke registrert avvik når det kommer til hverken å fremme likestilling eller hindre diskriminering. Selskapet har utarbeidet en redegjørelse for aktsomhetsvurderinger. Denne redegjørelsen blir en del av bærekraftsrapporten for 2025, som publiseres på selskapets hjemmeside innen 30. juni.

### Ytre miljø

Selskapets virksomhet påvirker det ytre miljøet, dog ikke mer enn det som er vanlig i bransjen. Vi vektlegger at våre maskiner, lastebiler og andre motorgående redskap er i god teknisk stand og at disse er så nye som mulig og er innenfor definisjonen av Steg V motor. Dette vil medføre at forurensingen fra disse er så lav som mulig. I vårt HMS arbeid rapporteres alle avvik fra normalen også på dette området.



Vi er medlemmer i nettverket Grønn anleggssektor. Nettverket har som overordnet mål å øke grønn innovasjonshastighet og verdiskapingen i sektoren ved å frambringe realistiske, gjennomførbare miljømål og - tiltak som gir målbar effekt. Selskapet jobber aktivt med å utnytte maskinparken optimalt og har tett oppfølging av tomgangskjøring og hvor effektivt vi utnytter våre maskiner. Dette har resultert i tett og personlig oppfølging gjennom digitale verktøy som har gitt gode resultater. Det er stadig økende fra våre kunder om å levere bærekraftige løsninger og vi jobber derfor målrettet med å være med og i forkant av denne utviklingen.

I 2025 har vi ferdigstilt Statens Vegvesens første fossilfrie anleggsprosjekt. Dette har vært god læring i hvordan man driver et fossilfritt anlegg som vi håper å benytte også på senere prosjekter. For nærmere omtale av vårt bærekraftsarbeid henviser vi til vår bærekraftsrapport som publiseres på våre hjemmesider.

Bærekraftsrapporten tjener også som selskapets redegjørelse etter åpenhetsloven.

## Utvikling i resultat og stilling samt sentrale risikoer og usikkerhetsfaktorer

Etter styrets oppfatning gir årsregnskapet en rettvise oversikt over utvikling og resultat av foretakets virksomhet og dets stilling pr. 31.12.2025. Styret bekrefter at forutsetningen om fortsatt drift er til stede og dette er lagt til grunn ved utarbeidelse av regnskapet. Selskapet har i 2025 fusjonert inn søsterselskapet Gjermundshaug Anlegg AS. Dette har medført at vi nå står enda bedre rustet for å påta oss flere krevende prosjekter. Det har ikke inntrådt forhold etter regnskapsårets utgang som er av betydning ved bedømmelse av selskapets stilling.

	2025	2024	2023
Driftsinntekter	2 004 436	988 876	723 099
Driftsresultat	154 789	71 043	78 042
Årsresultat	116 006	53 998	60 812
Balansesum	945 930	560 557	423 908
Egenkapitalprosent	35,4 %	30,3 %	27,4 %

Sammenligningstall for den fusjonerte enheten i 2024 viser sum driftsinntekter på tkr 1 710 286. Driftsinntektene i selskapet viser dermed en økning på 17,2 %. Driftsmarginen endte på 7,7 % i år mot 7,2 % forrige år. Styret er tilfreds med resultatet, og utviklingen i selskapet har vært veldig bra siste år der man har sett resultatet av de tiltak som har blitt igangsatt for å sikre bedre inntjening. Styret foreslår følgende disponering av årsoverskuddet, som er på tkr 116 006

Overføring annen egenkapital tkr 116 006

Selskapet hadde i 2025 en kontantstrøm fra driften på MNOK -54,3. Selskapet er del av konsernkontoordning der bankinnskudd klassifiseres som fordringer på konsernselskap, slik at kontantstrømsoppstillingen representerer ikke nødvendigvis den underliggende kontantstrømmen. Effekt av endring i inntøst på konsernkonto er MNOK 107,5. Den underliggende kontantstrømmen har ellers vært ikke vært så god på grunn av økt kapitalbinding i fordringer. Den likvide situasjonen for selskapet og konsernet anses som god og det er tilfredsstillende tilgang på trekkrettigheter.

Selskapet er ikke vesentlig eksponert for endringer i valutakurs i det handel med utlandet utgjør en svært liten andel av varekjøp. Kredittrisikoen anses som lav da de største kundene er stat, kommune og offentlig eide foretak, samt at øvrige kunder er solide og det er tett oppfølging inklusive løpende delfaktureringer på de enkelte entreprisene. Likevel opplever selskapet utfordringer med den likvide situasjonen pga tvister og tilbakeholdte betalinger fra kunder. Likviditetsrisikoen anser vi også som begrenset i dagens marked.

Selskapets styremedlemmer og daglig leder er dekket av felles styreansvarsforsikring i konsernet som er tegnet i W.R. Berkley Insurance AG. Forsikringen omfatter sikredes personlige rettslige erstatningsansvar for formuesskade som sikrede pådrar seg som følge av det personlige ledelsesansvaret ved å være daglig leder eller styremedlem.



## Fremtidig utvikling

Vi opplever at aktiviteten i vår bransje er økende og vi tror at denne aktiviteten vil holde seg i lengre tid. Det er signaler fra politisk hold om at det skal investeres mye i infrastruktur, så som vei, bane, vann & avløp ol. fremover.

Ordresituasjonen inn i 2026 er god, men vi er stadig avhengig av å vinne nye oppdrag. Vi forventer at det utlyses stadig flere anbud som vi skal konkurrere om, men samtidig at konkurransen blir hardere ettersom det blir flere konkurrenter i vårt segment.

Vi har dyktige arbeidsfolk, med svært god kompetanse. Denne kompetansen skal vi beholde og videreutvikle ytterligere fremover. Vi merker også en dreining mot flere totalentrepriser i markedet. Dette er en endring vi har etterlyst og ønsker å ta del i. Endringen vil medføre større omsetning for vår del da nye fag involveres i våre kontrakter, dette har gitt effekt allerede de to siste år. Videre vil det kreve at vi utvikler mer kompetanse på prosjektering; og prosjektledelse vil utgjøre en større andel av våre leveranser.

Alle aktørene i bransjen er offensive og styret forventer økt konkurranse i bransjen. Vi ser at selskaper posisjonerer seg gjennom blant annet oppkjøp og at stadig flere aktører bidrar til økt prispress.

Hovedfokus for selskapet i inneværende år vil være fortsatt økt markeds- og salgsaktivitet, sikre lønnsom drift og sikre høy kvalitet i leverte oppdrag. Selskapets likvidetsprognoser og budsjetter viser en positiv likviditetsmessig utvikling fremover og selskapet vil etter styrets oppfatning være godt rustet til å takle fremtidens utfordringer.

Vi vil allikevel presisere at det normalt er betydelig usikkerhet knyttet til vurdering av framtidige forhold.

Lillehammer, 02.03.26

Klas-Urban Hilberth (Mar 2, 2026 10:53:49 GMT+1)

Klas-Urban Hilberth

Styreleder

Hans Bjørnstad

Styremedlem

TMu (Mar 2, 2026 12:25:26 MST)

Trond Musdalslien

Daglig leder














# AØE - Utkast årsregnskap 2025

Final Audit Report

2026-03-02

Created:	2026-03-02
By:	Hans Bjørnstad (hans@anlegg-ost.no)
Status:	Signed
Transaction ID:	CBJCHBCAABAA3CHh7pUcP3opl9hhqQotm1vY4HSIPWDe

## "AØE - Utkast årsregnskap 2025" History

-  Document created by Hans Bjørnstad (hans@anlegg-ost.no)  
2026-03-02 - 3:35:50 PM GMT
-  Document emailed to Klas-Urban Hilberth (klas-urban.hilberth@eleda.se) for signature  
2026-03-02 - 3:35:55 PM GMT
-  Document emailed to trond@anlegg-ost.no for signature  
2026-03-02 - 3:35:55 PM GMT
-  Document emailed to Hans Bjørnstad (hans@anlegg-ost.no) for signature  
2026-03-02 - 3:35:55 PM GMT
-  Email viewed by Hans Bjørnstad (hans@anlegg-ost.no)  
2026-03-02 - 3:43:30 PM GMT
-  Document e-signed by Hans Bjørnstad (hans@anlegg-ost.no)  
Signature Date: 2026-03-02 - 3:43:41 PM GMT - Time Source: server
-  Email viewed by Klas-Urban Hilberth (klas-urban.hilberth@eleda.se)  
2026-03-02 - 3:53:29 PM GMT
-  Document e-signed by Klas-Urban Hilberth (klas-urban.hilberth@eleda.se)  
Signature Date: 2026-03-02 - 3:53:49 PM GMT - Time Source: server
-  Email viewed by trond@anlegg-ost.no  
2026-03-02 - 7:23:19 PM GMT
-  Signer trond@anlegg-ost.no entered name at signing as TMu  
2026-03-02 - 7:25:24 PM GMT
-  Document e-signed by TMu (trond@anlegg-ost.no)  
Signature Date: 2026-03-02 - 7:25:26 PM GMT - Time Source: server





✔ Agreement completed.  
2026-03-02 - 7:25:26 PM GMT





Shape the future  
with confidence

Statsautoriserte revisorer  
Ernst & Young AS

Gudbrandsdalsvegen 188  
2619 Lillehammer

Foretaksregisteret: NO 976 389 387 MVA  
Tlf: +47 24 00 24 00

www.ey.no  
Medlemmer av Den norske Revisorforening

Til generalforsamlingen i Anlegg Øst Entreprenør AS

## UAVHENGIG REVISORS BERETNING

### Konklusjon

Vi har revidert årsregnskapet for Anlegg Øst Entreprenør AS som består av balanse per 31. desember 2025, resultatregnskap og kontantstrømpoppstilling for regnskapsåret avsluttet per denne datoen og noter til årsregnskapet, herunder et sammendrag av viktige regnskapsprinsipper.

Etter vår mening

- oppfyller årsregnskapet gjeldende lovkrav, og
- gir årsregnskapet et rettviseende bilde av selskapets finansielle stilling per 31. desember 2025 og av dets resultater og kontantstrømmer for regnskapsåret avsluttet per denne datoen i samsvar med regnskapslovens regler og god regnskapsskikk i Norge.

### Grunnlag for konklusjon

Vi har gjennomført revisjonen i samsvar med International Standards on Auditing (ISA-ene). Våre oppgaver og plikter i henhold til disse standardene er beskrevet nedenfor under *Revisors oppgaver og plikter ved revisjonen av årsregnskapet*. Vi er uavhengige av selskapet i samsvar med kravene i relevante lover og forskrifter i Norge og *International Code of Ethics for Professional Accountants* (inkludert internasjonale uavhengighetsstandarder) utstedt av International Ethics Standards Board for Accountants (IESBA-reglene), og vi har overholdt våre øvrige etiske forpliktelser i samsvar med disse kravene. Innhentet revisjonsbevis er etter vår vurdering tilstrekkelig og hensiktsmessig som grunnlag for vår konklusjon.

### Øvrig informasjon

Styret og daglig leder (ledelsen) er ansvarlige for informasjonen i årsberetningen. Vår konklusjon om årsregnskapet ovenfor dekker ikke informasjonen i årsberetningen.

I forbindelse med revisjonen av årsregnskapet er det vår oppgave å lese årsberetningen. Formålet er å vurdere hvorvidt det foreligger vesentlig inkonsistens mellom årsberetningen og årsregnskapet og den kunnskap vi har opparbeidet oss i revisjonen av årsregnskapet, eller hvorvidt informasjon i årsberetningen ellers fremstår som vesentlig feil. Vi har plikt til å rapportere dersom årsberetningen fremstår som vesentlig feil. Vi har ingenting å rapportere i så henseende.

Basert på kunnskapen vi har opparbeidet oss i revisjonen, mener vi at årsberetningen

- er konsistent med årsregnskapet og
- inneholder de opplysninger som skal gis i henhold til gjeldende lovkrav.

### Ledelsens ansvar for årsregnskapet

Ledelsen er ansvarlig for å utarbeide årsregnskapet og for at det gir et rettviseende bilde i samsvar med regnskapslovens regler og god regnskapsskikk i Norge. Ledelsen er også ansvarlig for slik intern kontroll som den finner nødvendig for å kunne utarbeide et årsregnskap som ikke inneholder vesentlig feilinformasjon, verken som følge av misligheter eller utilsiktede feil.

Ved utarbeidelsen av årsregnskapet må ledelsen ta standpunkt til selskapets evne til fortsatt drift og opplyse om forhold av betydning for fortsatt drift. Forutsetningen om fortsatt drift skal legges til grunn for



**Shape the future  
with confidence**

årsregnskapet med mindre ledelsen enten har til hensikt å avvike selskapet eller virksomheten, eller ikke har noe annet realistisk alternativ.

## Revisors oppgaver og plikter ved revisjonen av årsregnskapet

Vårt mål er å oppnå betryggende sikkerhet for at årsregnskapet som helhet ikke inneholder vesentlig feilinformasjon, verken som følge av misligheter eller utilsiktede feil, og å avgjøre en revisjonsberetning som inneholder vår konklusjon. Betyggende sikkerhet er en høy grad av sikkerhet, men ingen garanti for at en revisjon utført i samsvar med ISA-ene, alltid vil avdekke vesentlig feilinformasjon. Feilinformasjon kan oppstå som følge av misligheter eller utilsiktede feil. Feilinformasjonen er å anse som vesentlig dersom den enkeltvis eller samlet med rimelighet kan forventes å påvirke de økonomiske beslutningene som brukerne foretar, på grunnlag av årsregnskapet.

Som del av en revisjon i samsvar med ISA-ene, utøver vi profesjonelt skjønn og utviser profesjonell skepsis gjennom hele revisjonen. I tillegg:

- identifiserer og vurderer vi risikoen for vesentlig feilinformasjon i årsregnskapet, enten det skyldes misligheter eller utilsiktede feil. Vi utformer og gjennomfører revisjonshandlinger for å håndtere slike risikoer, og innhenter revisjonsbevis som er tilstrekkelig og hensiktsmessig som grunnlag for vår konklusjon. Risikoen for at vesentlig feilinformasjon som følge av misligheter ikke blir avdekket, er høyere enn for feilinformasjon som skyldes utilsiktede feil, siden misligheter kan innebære samarbeid, forfalskning, bevisste utelatelser, uriktige fremstillinger eller overstyring av intern kontroll.
- opparbeider vi oss en forståelse av intern kontroll som er relevant for revisjonen, for å utforme revisjonshandlinger som er hensiktsmessige etter omstendighetene, men ikke for å gi uttrykk for en mening om effektiviteten av selskapets interne kontroll.
- evaluerer vi om de anvendte regnskapsprinsippene er hensiktsmessige og om regnskapsestimater og tilhørende noteopplysninger utarbeidet av ledelsen er rimelige.
- konkluderer vi på om ledelsens bruk av fortsatt drift-forutsetningen er hensiktsmessig, og, basert på innhentede revisjonsbevis, hvorvidt det foreligger vesentlig usikkerhet knyttet til hendelser eller forhold som kan skape tvil av betydning om selskapets evne til fortsatt drift. Dersom vi konkluderer med at det eksisterer vesentlig usikkerhet, kreves det at vi i revisjonsberetningen henleder oppmerksomheten på tilleggsopplysningene i årsregnskapet, eller, dersom slike tilleggsopplysninger ikke er tilstrekkelige, at vi modifierer vår konklusjon. Våre konklusjoner er basert på revisjonsbevis innhentet frem til datoen for revisjonsberetningen. Etterfølgende hendelser eller forhold kan imidlertid medføre at selskapet ikke kan fortsette driften.
- evaluerer vi den samlede presentasjonen, strukturen og innholdet i årsregnskapet, inkludert tilleggsopplysningene, og hvorvidt årsregnskapet gir uttrykk for de underliggende transaksjonene og hendelsene på en måte som gir et rettvise bilde.

Vi kommuniserer med styret blant annet om det planlagte innholdet i og tidspunkt for revisjonsarbeidet og eventuelle vesentlige funn i revisjonen, herunder vesentlige svakheter i intern kontroll som vi avdekker gjennom revisjonen.

Lillehammer, 3. mars 2026  
ERNST & YOUNG AS

*Revisjonsberetningen er signert elektronisk*

Tor Kjetil Lund  
statsautorisert revisor

Uavhengig revisors beretning - Anlegg Øst Entreprenør AS 2025

A member firm of Ernst & Young Global Limited

Perneo Dokumentnøkkel: 4YNGT-PP7WK-3YCOZ-DUJFU-H0K5C-E90J7



# PENNEO

Signaturene i dette dokumentet er juridisk bindende. Dokument signert med "Penneo™ - sikker digital signatur". De signerende parter sin identitet er registrert, og er listet nedenfor.

"Med min signatur bekrefter jeg alle datoer og innholdet i dette dokument."

## Tor Kjetil Lund

Statsautorisert revisor

På vegne av: Ernst & Young AS

Serienummer: bankid.no\_no\_bankid:9578-5999-4-1309924

IP: 147.161.xxx.xxx

2026-03-03 20:50:24 UTC



QES



Penneo Dokumentnøkkel: 4YNGT-PP7WK-3YCOZ-DUJFU-H0K5C-E90J7

Dette dokumentet er signert digitalt via [Penneo.com](https://penneo.com). De signerte dataene er validert ved hjelp av den matematiske hashverdien av det originale dokumentet. All kryptografisk bevisføring er innebygd i denne PDF-en for fremtidig validering.

Dette dokumentet er forseglest med et kvalifisert elektronisk segl. For mer informasjon om Penneos kvalifiserte tillitstjenester, se <https://eud.penneo.com>.

### Slik kan du bekrefte at dokumentet er originalt

Når du åpner dokumentet i Adobe Reader, kan du se at det er sertifisert av **Penneo A/S**. Dette beviser at innholdet i dokumentet ikke har blitt endret siden tidspunktet for signeringen. Bevis for de individuelle signatørens digitale signaturer er vedlagt dokumentet.

Du kan bekrefte de kryptografiske bevisene ved hjelp av Penneos validator, <https://penneo.com/validator>, eller andre valideringsverktøy for digitale signaturer.



## Årsberetning

### Virksomhetens art

Selskapets virksomhet er entreprenørvirksomhet som omfatter infrastruktur veg og jernbane, vann og avløp, grunnarbeider bygg, sprengningsarbeider og betong med hele Norge som aktuelt arbeidsområde. Selskapets administrasjon er lokalisert i Lillehammer, med avdelingskontor på Elverum, Tynset og Alvdal. Vår overordnede strategi er å fremme samarbeid, effektivitet og en bærekraftig prestasjonskultur i organisasjonen. Bærekraft skal utgjøre fundamentet for all vår virksomhet. Vi skal være førstevalget for ansatte, kunder og samarbeidspartnere. En bærekraftig prestasjonskultur handler om å levere høy ytelse over tid og utvikling av medarbeiderne for å nå organisasjonens langsiktige mål.

### Arbeidsmiljø

Etter styrets oppfatning har arbeidsmiljøet i selskapet vært bra og det jobbes kontinuerlig med tiltak for å forbedre miljøet. Selskapet sysselsatte i 2025 365 (162) årsverk. Totalt jobbnærvær siste år utgjorde 95,3 % (96,5 %) av total arbeidstid i året. Av jobbfraværet utgjorde 2,2 % (2,0 %) jobbfravær over 16 dager. Det arbeides løpende med å øke jobbnærværet ved ulike former for inkluderingstiltak og selskapet er etablert som IA-bedrift. Det er ikke rapportert personskader som medførte fravær på arbeidsplassen i 2025.

Styret og daglig leder mener arbeidsmiljøet i selskapet er tilfredsstillende, men vurderer løpende behovet for iverksettelse av tiltak for forbedring. Selskapet har en kompetent bemanning, og er kjent som en attraktiv arbeidsgiver. Det jobbes målrettet med kompetanseutvikling både for fagarbeidere og funksjonærer. Videre driver vi aktiv rekruttering på skoler, fagskoler og universiteter for å rekruttere mot fremtiden.

Styret takker de ansatte for godt arbeid i 2025!

### Likestilling og mangfold

Selskapet har som mål å være en arbeidsplass der det råder full likestilling mellom kvinner og menn. Selskapets personalpolitikk anses å være kjønnsnøytral på alle områder. Etter vår oppfatning er likestillingsspørsmål tilfredsstillende ivaretatt, og det er ikke iverksatt eller planlagt konkrete tiltak innenfor dette området. Det er ikke mottatt tilbakemeldinger, verken fra kvinner eller menn, i samtaler om at noen opplever selskapets personalpolitikk som kjønnsdiskriminerende. Pr. 31.12.2025 er det ansatt 343 menn og 43 kvinner. Selskapet arbeider aktivt for å fremme likestilling, sikre like muligheter og rettigheter og hindre diskriminering både som følge av kjønn, etnisitet og eventuelle andre årsaker. For å bidra til dette, har bedriften blant annet etablert rutiner for rekruttering, hvor kvinner oppfordres til å søke. Det er også foretatt en gjennomgang av kriteriene for karriereutvikling og lederstillinger i selskapet.

Lønnsforhold kartlegges gjennom årlige lønnsforhandlinger for timelønnede der det følges en tabell for ansiennitet og kompetanse for begge kjønn. Det er jevnlig møter med tillitsvalgte, verneombud og arbeidsmiljøutvalg hvor det også er fokus på likestilling, trakassering, utvikling og rettferdighet.

Ut fra foretatt risikovurdering settes det opp en tiltaksliste for å motvirke diskriminering og bidra til økt likestilling og mangfold i virksomheten. Ledelsen gjennomgår tiltakslisten og hendelser. I år er det ikke registrert avvik når det kommer til hverken å fremme likestilling eller hindre diskriminering. Selskapet har utarbeidet en redegjørelse for aktsomhetsvurderinger. Denne redegjørelsen blir en del av bærekraftsrapporten for 2025, som publiseres på selskapets hjemmeside innen 30. juni.

### Ytre miljø

Selskapets virksomhet påvirker det ytre miljøet, dog ikke mer enn det som er vanlig i bransjen. Vi vektlegger at våre maskiner, lastebiler og andre motorgående redskap er i god teknisk stand og at disse er så nye som mulig og er innenfor definisjonen av Steg V motor. Dette vil medføre at forurensingen fra disse er så lav som mulig. I vårt HMS arbeid rapporteres alle avvik fra normalen også på dette området.



Vi er medlemmer i nettverket Grønn anleggssektor. Nettverket har som overordnet mål å øke grønn innovasjonshastighet og verdiskapingen i sektoren ved å frambringe realistiske, gjennomførbare miljømål og - tiltak som gir målbar effekt. Selskapet jobber aktivt med å utnytte maskinparken optimalt og har tett oppfølging av tomgangskjøring og hvor effektivt vi utnytter våre maskiner. Dette har resultert i tett og personlig oppfølging gjennom digitale verktøy som har gitt gode resultater. Det er stadig økende fra våre kunder om å levere bærekraftige løsninger og vi jobber derfor målrettet med å være med og i forkant av denne utviklingen.

I 2025 har vi ferdigstilt Statens Vegvesens første fossilfrie anleggsprosjekt. Dette har vært god læring i hvordan man driver et fossilfritt anlegg som vi håper å benytte også på senere prosjekter. For nærmere omtale av vårt bærekraftsarbeid henviser vi til vår bærekraftsrapport som publiseres på våre hjemmesider. Bærekraftsrapporten tjener også som selskapets redegjørelse etter åpenhetsloven.

## Utvikling i resultat og stilling samt sentrale risikoer og usikkerhetsfaktorer

Etter styrets oppfatning gir årsregnskapet en rettvise oversikt over utvikling og resultat av foretakets virksomhet og dets stilling pr. 31.12.2025. Styret bekrefter at forutsetningen om fortsatt drift er til stede og dette er lagt til grunn ved utarbeidelse av regnskapet. Selskapet har i 2025 fusjonert inn søsterselskapet Gjermundshaug Anlegg AS. Dette har medført at vi nå står enda bedre rustet for å påta oss flere krevende prosjekter. Det har ikke inntrådt forhold etter regnskapsårets utgang som er av betydning ved bedømmelse av selskapets stilling.

	2025	2024	2023
Driftsinntekter	2 004 436	988 876	723 099
Driftsresultat	154 789	71 043	78 042
Årsresultat	116 006	53 998	60 812
Balansesum	945 930	560 557	423 908
Egenkapitalprosent	35,4 %	30,3 %	27,4 %

Sammenligningstall for den fusjonerte enheten i 2024 viser sum driftsinntekter på tkr 1 710 286. Driftsinntektene i selskapet viser dermed en økning på 17,2 %. Driftsmarginen endte på 7,7 % i år mot 7,2 % forrige år. Styret er tilfreds med resultatet, og utviklingen i selskapet har vært veldig bra siste år der man har sett resultatet av de tiltak som har blitt igangsatt for å sikre bedre inntjening. Styret foreslår følgende disponering av årsoverskuddet, som er på tkr 116 006

Overføring annen egenkapital tkr 116 006

Selskapet hadde i 2025 en kontantstrøm fra driften på MNOK -54,3. Selskapet er del av konsernkontoordning der bankinnskudd klassifiseres som fordringer på konsernselskap, slik at kontantstrømsoppstillingen representerer ikke nødvendigvis den underliggende kontantstrømmen. Effekt av endring i inntøystilgang på konsernkonto er MNOK 107,5. Den underliggende kontantstrømmen har ellers vært ikke vært så god på grunn av økt kapitalbinding i fordringer. Den likvide situasjonen for selskapet og konsernet anses som god og det er tilfredsstillende tilgang på trekkrettigheter.

Selskapet er ikke vesentlig eksponert for endringer i valutakurs i det handel med utlandet utgjør en svært liten andel av varekjøp. Kredittrisikoen anses som lav da de største kundene er stat, kommune og offentlig eide foretak, samt at øvrige kunder er solide og det er tett oppfølging inklusive løpende delfaktureringer på de enkelte entreprisene. Likevel opplever selskapet utfordringer med den likvide situasjonen pga tvister og tilbakeholdte betalinger fra kunder. Likviditetsrisikoen anser vi også som begrenset i dagens marked.

Selskapets styremedlemmer og daglig leder er dekket av felles styreansvarsforsikring i konsernet som er tegnet i W.R. Berkley Insurance AG. Forsikringen omfatter sikredes personlige rettslige erstatningsansvar for formuesskade som sikrede pådrar seg som følge av det personlige ledelsesansvaret ved å være daglig leder eller styremedlem.



## Fremtidig utvikling

Vi opplever at aktiviteten i vår bransje er økende og vi tror at denne aktiviteten vil holde seg i lengre tid. Det er signaler fra politisk hold om at det skal investeres mye i infrastruktur, så som vei, bane, vann & avløp ol. fremover.

Ordresituasjonen inn i 2026 er god, men vi er stadig avhengig av å vinne nye oppdrag. Vi forventer at det utlyses stadig flere anbud som vi skal konkurrere om, men samtidig at konkurransen blir hardere ettersom det blir flere konkurrenter i vårt segment.

Vi har dyktige arbeidsfolk, med svært god kompetanse. Denne kompetansen skal vi beholde og videreutvikle ytterligere fremover. Vi merker også en dreining mot flere totalentrepriser i markedet. Dette er en endring vi har etterlyst og ønsker å ta del i. Endringen vil medføre større omsetning for vår del da nye fag involveres i våre kontrakter, dette har gitt effekt allerede de to siste år. Videre vil det kreve at vi utvikler mer kompetanse på prosjektering; og prosjektledelse vil utgjøre en større andel av våre leveranser.

Alle aktørene i bransjen er offensive og styret forventer økt konkurranse i bransjen. Vi ser at selskaper posisjonerer seg gjennom blant annet oppkjøp og at stadig flere aktører bidrar til økt prispress.

Hovedfokus for selskapet i inneværende år vil være fortsatt økt markeds- og salgsaktivitet, sikre lønnsom drift og sikre høy kvalitet i leverte oppdrag. Selskapets likvidetsprognoser og budsjetter viser en positiv likviditetsmessig utvikling fremover og selskapet vil etter styrets oppfatning være godt rustet til å takle fremtidens utfordringer.

Vi vil allikevel presisere at det normalt er betydelig usikkerhet knyttet til vurdering av framtidige forhold.

Lillehammer, 02.03.26

Klas-Urban Hilberth

Styreleder

Hans Bjørnstad

Styremedlem

Trond Musdalsien

Daglig leder



Årsregnskap for  
**ANLEGG ØST ENTREPRENØR AS**  
911866773  
Regnskapsår  
01.01.2025 - 31.12.2025



ANLEGG ØST ENTREPRENØR AS  
911 866 773

Tall i hele tusen

## Resultatregnskap

	Note	2025	2024
<b>Driftsinntekter</b>			
Salgsinntekt	1	1 974 236	978 929
Annen driftsinntekt		30 200	9 947
<b>Sum driftsinntekter</b>		<b>2 004 436</b>	<b>988 876</b>
<b>Driftskostnader</b>			
Varekostnad		-1 296 464	-618 507
Lønnskostnad	2	-367 753	-161 553
Avskrivning på varige driftsmidler og immaterielle eiendeler	3	-44 522	-24 382
Annen driftskostnad	4	-140 908	-113 392
<b>Sum driftskostnader</b>		<b>-1 849 647</b>	<b>-917 834</b>
<b>Driftsresultat</b>		<b>154 789</b>	<b>71 043</b>
<b>Finansinntekter</b>			
Inntekt på investering i datterselskap og tilknyttet selskap		0	1 230
Renteinntekt fra foretak i samme konsern		1 795	1 165
Annen renteinntekt		2 253	1 772
Annen finansinntekt		5	16
<b>Sum finansinntekter</b>		<b>4 054</b>	<b>4 183</b>
<b>Finanskostnader</b>			
Rentekostnad til foretak i samme konsern		-520	-2 629
Annen rentekostnad		-9 436	-3 310
Annen finanskostnad		-15	-11
<b>Sum finanskostnader</b>		<b>-9 971</b>	<b>-5 950</b>
<b>Netto finans</b>		<b>-5 918</b>	<b>-1 767</b>
<b>Resultat før skattekostnad</b>		<b>148 871</b>	<b>69 275</b>
Skattekostnad	5, 6	-32 865	-15 277
<b>Årsresultat</b>		<b>116 006</b>	<b>53 998</b>
<b>Overføringer</b>			
Annen egenkapital	7	116 006	53 998
<b>Sum overføringer</b>		<b>116 006</b>	<b>53 998</b>



ANLEGG ØST ENTREPRENØR AS  
911 866 773

Tall i hele tusen

### Balanse

	Note	31.12.2025	31.12.2024
<b>EIENDELER</b>			
<b>Anleggsmidler</b>			
<b>Varige driftsmidler</b>			
Tomter, bygninger og annen fast eiendom	3	3 170	3 855
Maskiner og anlegg	3, 8	165 271	102 613
Driftsløsøre, inventar, verktøy, kontormaskiner, ol.	3, 8	14 607	33 634
<b>Sum varige driftsmidler</b>		<b>183 048</b>	<b>140 102</b>
<b>Finansielle anleggsmidler</b>			
Investeringer i tilknyttet selskap	9	500	0
Investeringer i aksjer og andeler		10	0
Andre langsiktige fordringer		0	42 335
<b>Sum finansielle anleggsmidler</b>		<b>510</b>	<b>42 335</b>
<b>Sum anleggsmidler</b>		<b>183 558</b>	<b>182 437</b>
<b>Omløpsmidler</b>			
<b>Varer</b>			
Varer	10	59 936	0
<b>Sum varer</b>		<b>59 936</b>	<b>0</b>
<b>Fordringer</b>			
Kundefordringer	1, 9	557 310	370 622
Kortsiktige konsernfordringer	9, 11	122 043	0
Andre kortsiktige fordringer		10 354	26
<b>Sum fordringer</b>		<b>689 707</b>	<b>370 647</b>
<b>Bankinnskudd, kontanter og lignende</b>			
Bankinnskudd, kontanter og lignende	11	12 729	7 472
<b>Sum bankinnskudd, kontanter og lignende</b>		<b>12 729</b>	<b>7 472</b>
<b>Sum omløpsmidler</b>		<b>762 372</b>	<b>378 120</b>
<b>SUM EIENDELER</b>		<b>945 930</b>	<b>560 557</b>



ANLEGG ØST ENTREPRENØR AS  
911 866 773

Tall i hele tusen

### Balanse

	Note	31.12.2025	31.12.2024
<b>EGENKAPITAL OG GJELD</b>			
<b>Egenkapital</b>			
<b>Innskutt egenkapital</b>			
Aksjekapital	7, 12	1 600	1 600
Overkurs	7	426	20
Annen innskutt egenkapital	7	40 571	0
<b>Sum innskutt egenkapital</b>		<b>42 596</b>	<b>1 620</b>
<b>Opptjent egenkapital</b>			
Annen egenkapital	7	292 477	168 455
<b>Sum opptjent egenkapital</b>		<b>292 477</b>	<b>168 455</b>
<b>Sum egenkapital</b>		<b>335 073</b>	<b>170 076</b>
<b>Gjeld</b>			
<b>Avsetning og forpliktelser</b>			
Utsatt skatt	5, 6	70 728	39 404
Andre avsetninger for forpliktelser		6 750	3 000
<b>Sum avsetning for forpliktelser</b>		<b>77 478</b>	<b>42 404</b>
<b>Annen langsiktig gjeld</b>			
Gjeld til kredittinstitusjoner	8	143 683	98 009
<b>Sum annen langsiktig gjeld</b>		<b>143 683</b>	<b>98 009</b>
<b>Kortsiktig gjeld</b>			
Leverandørgjeld	9	217 612	51 144
Skyldige offentlige avgifter	11	33 264	30 645
Kortsiktig konserngjeld	9, 11	0	17 211
Annen kortsiktig gjeld	1	138 819	151 068
<b>Sum kortsiktig gjeld</b>		<b>389 696</b>	<b>250 068</b>
<b>Sum gjeld</b>		<b>610 857</b>	<b>390 481</b>
<b>SUM EGENKAPITAL OG GJELD</b>		<b>945 930</b>	<b>560 557</b>

LILLEHAMMER, 02.03.2026

Klas-Urban Hilberth  
styrets leder

Hans Bjørnstad  
styremedlem

Trond Musdalslien  
Daglig leder



ANLEGG ØST ENTREPRENØR AS  
911 866 773

Tall i hele tusen

## Noter

### Regnskapsprinsipper

#### Regnskapsprinsipper

Årsregnskapet er satt opp i samsvar med regnskapsloven og god regnskapsskikk. Selskapet har videre fulgt relevante bestemmelser i Norsk Regnskaps Standard utarbeidet av Norsk Regnskaps Stiftelse.

#### Omløpsmidler og kortsiktig gjeld

Omløpsmidler og kortsiktig gjeld omfatter normalt poster som forfaller til betaling innen ett år etter siste dag i regnskapsåret, samt poster som knytter seg til varekretsløpet. Omløpsmidler vurderes til laveste verdi av anskaffelseskost og antatt virkelig verdi (Laveste verdis prinsipp).

#### Anleggsmidler og langsiktig gjeld

Anleggsmidler omfatter eiendeler bestemt til varig eie og bruk for virksomheten. Anleggsmidler er vurdert til anskaffelseskost. Aksjer i datterselskap er vurdert etter kostmetoden. Varige driftsmidler føres opp i balansen og avskrives over driftsmidlets forventede økonomiske levetid. Varige driftsmidler nedskrives til virkelig verdi ved verdifall som forventes ikke å være av forbigående art. Nedskrivninger blir reversert når grunnlaget for nedskrivningen ikke lenger finnes å være til stede.

Leide (leasede) driftsmidler balanseføres som driftsmidler hvis leiekontrakten anses som finansiell.

Investeringer i datter- og tilknyttede selskaper regnskapsføres etter kostmetoden i selskapsregnskapet.

#### Inntektsføring og arbeid under utførelse

Inntektsføring ved salg av varer skjer på leveringstidspunktet. Tjenester inntektsføres i takt med utførelsen. På anleggskontrakter benyttes løpende avregning med fortjeneste. Fullføringsgrad beregnes som andel utført produksjon av estimert totalproduksjon. Opptjent ikke fakturert produksjon og tilbakeholdte betalinger iht kontrakt presenteres under kundefordringer og fakturert ikke utført produksjon presenteres under annen kortsiktig gjeld.

#### Garantiavsetninger

Andelen av salgsinntekter som knytter seg til garantiavsetninger, balanseføres som avsetning for forpliktelser.

#### Fordringer

Kundefordringer føres opp i balansen til pålydende etter fradrag for avsetning til påregnelig tap. Avsetning til påregnelig tap gjøres på grunnlag av en individuell vurdering av de enkelte fordringene. I tillegg gjøres det for øvrige kundefordringer en uspesifisert avsetning for å dekke antatt tap.

Andre fordringer er også gjenstand for en tilsvarende vurdering.

#### Skatt

Skattekostnaden i resultatregnskapet omfatter periodens betalbare skatt som blir utlignet og forfaller til betaling i neste regnskapsår i tillegg til endring i utsatt skatt. Utsatt skatt er beregnet med skattesatsen ved utgangen av regnskapsåret (22 %) på grunnlag av skattereduserende og skatteøkende midlertidige forskjeller som eksisterer mellom regnskapsmessige og skattemessige verdier. I beregningen er det også medtatt ligningsmessig framførbart underskudd ved regnskapsårets utgang. Skatteøkende og skattereduserende midlertidige forskjeller som reverserer eller kan reversere i samme periode er utlignet og nettoført.



**ANLEGG ØST ENTREPRENØR AS**  
911 866 773

Tall i hele tusen

## Bruk av estimater

Ledelsen har brukt estimater og forutsetninger som har påvirket resultatregnskapet og verdsettelsen av eiendeler og gjeld, samt usikre eiendeler og forpliktelser på balansedagen under utarbeidelsen av årsregnskapet i henhold til god regnskapsskikk.

## Kontantstrømoppstilling

Kontantstrømoppstillingen er satt opp etter den indirekte metode.

## Fusjon

Selskapet har fusjonert inn søsterselskapet Gjermundshaug Anlegg AS. Fusjonen er gjennomført med kontinuitet i regnskapsmessige og skattemessige verdier. Sammenligningstall for den fusjonerte enheten i 2024 viser sumdriftsinntekter på tkr 1 710 286

## Note 1 - Salgsinntekter

Selskapets salgsinntekter er i sin helhet knyttet til entreprenørvirksomhet der hele Norge er markedsområde. Omsetning i utlandet er noe salg av driftsmidler, som inngår i annen driftsinntekt.

Resultatposter vedrørende prosjekter	2025	2024
Resultat på prosjekter under utførelse		
Resultatførte totale inntekter	2 327 353	1 535 789
Estimert kontraktsfortjeneste	235 392	64 127
Tapsprosjekter under utførelse		
Gjenværende produksjon	15 000	8 000
Balanseførte verdier vedrørende prosjekter		
Inkludert i kundefordringer		
Opptjent ikke fakturert produksjon	63 448	94 764
Tilbakeholdte betalinger iht kontrakt	151 422	57 193
Inkludert i kortsiktig gjeld		
Fakturert, ikke utført produksjon (forskudd)	157 682	59 410

## Note 2 - Lønnskostnader

Spesifikasjon av lønnskostnader	2025	2024
Lønn	294 058	130 777
Arbeidsgiveravgift	45 439	20 883
Pensjonskostnader	21 332	8 793
Andre relaterte ytelser	6 924	1 100
<b>Sum</b>	<b>367 753</b>	<b>161 553</b>

## Mer om årsverk og lønn

Det er mottatt tkr 2 442 i lærlingetilskudd og tkr 697 i andre lønnstilskudd. Beløpet er ført som reduksjon av lønnskostnader. Foretaket er pliktig til å ha tjenstepensjonsordning for selskapets ansatte jfr. lov om obligatorisk tjenstepensjon. Foretaket har etablert en tjenstepensjonsordning som tilfredsstillende kravene i loven. Pensjonsordningen er en innskuddsbasert ordning.

Premieinnbetalingene til denne ordningen kostnadsføres løpende og utgjør i år tkr 16 336.



## ANLEGG ØST ENTREPRENØR AS 911 866 773

Tall i hele tusen

Foretaket har en ytelsesbasert flerforetaksordning for AFP som finansieres gjennom premier fastsatt til 1 % av lønnen. Foreløpig foreligger ingen pålitelig måling eller allokering av forpliktelser og midler i ordningen. Regnskapsmessig blir ordningen derfor behandlet som en innskuddsbasert pensjonsordning hvor premiebetalingene kostnadsføres løpende og ingen avsetninger foretas i regnskapet. Premien er fastsatt til 2,5 % av samlede utbetalinger til arbeidstakere mellom 1 G og 7,1 G. Det er ingen fondsoppbygging i ordningen og det forventes at premienivået vil øke de kommende årene. Kostnadsført premie til denne ordningen i år er tkr 4 996.

Selskapet har sysselsatt i gjennomsnitt 365 årsverk i regnskapsåret.

Ved oppsigelse fra Arbeidsgiver, har daglig leder krav på etterlønn tilsvarende tolv (12) måneders Grunnlønn slik den er på oppsigelsestidspunktet ("Etterlønn").

Daglig leder har mottatt tkr 2 849 i lønn, tkr 720 i bonus, tkr 96 i annen godtgjørelse og tkr 102 i pensjonsutgifter.

Det er ikke utbetalt styregodtgjørelse i regnskapsåret.

Det er ikke gitt lån eller sikkerhetsstillelse til ledende personer.

### Note 3 - Varige driftsmidler/anleggsmidler

Varige driftsmidler	Driftsløsøre, inventar o.l	Maskiner og anlegg	Tomter, bygninger og annen fast eiendom	Sum
Anskaffelseskost pr 01.01	146 782	248 578	8 539	403 899
Tilgang i året	13 827	41 481	106	55 413
Avgang i året	-122 978	-23 393	-24	-146 396
<b>Anskaffelseskost pr 31.12</b>	<b>37 630</b>	<b>266 666</b>	<b>8 620</b>	<b>312 916</b>
Akkumulert av- og nedskrivninger 01.01	-87 082	-89 046	-4 684	-180 812
Akkumulert av- og nedskrivninger 31.12	-23 023	-101 395	-5 451	-129 868
<b>Balansført verdi pr 31.12</b>	<b>14 607</b>	<b>165 271</b>	<b>3 170</b>	<b>183 048</b>
Årets av- og nedskrivninger	11 605	32 126	791	44 522
Økonomisk levetid	3-5 år	3-7 år	5-33 år	

#### Mer om varige driftsmidler/anleggsmidler

Årlig leie på operasjonelle leieavtaler utgjør kr 24,7 millioner. Avtalenes varighet er 5 år og resterende leiebetaling er kr 43,1 millioner.

I posten maskiner og anlegg inngår leasede driftsmidler med bokført verdi tkr 138 665. Årets avskrivninger på leasede driftsmidler utgjør tkr 22 156. Restgjeld på leasede driftsmidler utgjør tkr 142 963.

Selskapet driver i leide lokaler på Lillehammer, Elverum, Alvdal og Tynset. Kostnadsført leie utgjør ca kr 5 millioner. Kontraktens varighet er på 1-10 år med rett til fornyelse.

### Note 4 - Revisjon

Godtgjørelse til revisor	2025	2024
Revisjon	533	326
Andre tjenester	97	100
<b>Sum godtgjørelse til revisor</b>	<b>630</b>	<b>426</b>

### Note 5 - Spesifisering av skatt

Skattekostnad	2025	2024
Betalbar skatt, for mye, for lite avsatt tidligere år	0	103
+/- Endringer i utsatt skatt/utsatt skattefordel	32 865	15 174
<b>Skattekostnad</b>	<b>32 865</b>	<b>15 277</b>



## ANLEGG ØST ENTREPRENØR AS 911 866 773

Tall i hele tusen

### Skattepliktig inntekt

Resultat før skatt	148 871	69 275
Permanente forskjeller	515	167
+/- Endring i midlertidige forskjeller	-188 369	-74 820
<b>Skattepliktig inntekt</b>	<b>-38 983</b>	<b>-5 378</b>

### Note 6 - Midlertidige forskjeller - utsatt skatt/skattefordel

Midlertidige forskjeller knyttet til:	01.01.2025	31.12.2025	Endring
Anleggsmidler	31 792	50 211	-18 420
Omløpsmidler	289 657	458 200	-168 543
Gevinst- og tapskonto	1 574	1 259	315
Frempførbart underskudd	-139 337	-178 320	38 983
Andre forskjeller	-4 833	-3 112	-1 721
Kortsiktig gjeld	-6 750	-6 750	0
<b>Netto forskjeller</b>	<b>172 103</b>	<b>321 489</b>	<b>-149 386</b>
<b>Sum midlertidige forskjeller som inngår i grunnlag for utsatt skatt/skattefordel</b>	<b>172 103</b>	<b>321 489</b>	<b>-149 386</b>
<b>Utsatt skatt 31.12.2025 basert på 22 %</b>	<b>37 863</b>	<b>70 728</b>	<b>-32 865</b>

Inngående midlertidige forskjeller er korrigert som følge av fusjon med Gjermundshaug Anlegg AS.

### Note 7 - Egenkapital

	Aksjekapital	Overkurs	Annen innsk. EK	Opptjent egenkapital	Sum
Egenkapital 31.12.2024	1 600	20	0	168 455	170 076
Årsresultat	0	0	0	116 006	116 006
Andre endringer	0	405	40 571	8 015	48 991
<b>Egenkapital 31.12.2025</b>	<b>1 600</b>	<b>426</b>	<b>40 571</b>	<b>292 477</b>	<b>335 073</b>

#### Mer om egenkapital

Andre endringer er i sin helhet knyttet til fusjon med Gjermundshaug Anlegg AS.

### Note 8 - Gjeld og garantiforpliktelser

	Beløp
Del av gjelden som forfaller til betaling mer enn fem år etter regnskapsårets slutt	0
Gjeld som er sikret ved pant eller lignende sikkerhet i eiendeler	143 683
Balansført verdi av pantsatte eiendeler	156 342
Summen av garantiforpliktelser som ikke er regnskapsført	0

### Note 9 - Konsern, tilknyttet selskap m.v.

#### Konsernregnskap

##### Morselskapets navn

Årsregnskapet inngår i konsernregnskapet til morselskapet Eleda AB. Konsernregnskapet kan fås utlevert ved morselskapets forretningskontor i Stockholm.

##### Forretningskontor for morselskapet

Stockholm



**ANLEGG ØST ENTREPRENØR AS**  
911 866 773

Tall i hele tusen

## Fordringer

	2025	2024
Samlet beløp som gjelder foretak i samme konsern	122 043	1 238
Samlet beløp som gjelder tilknyttet selskap	4 174	0

## Kortsiktig gjeld

	2025	2024
Samlet beløp som gjelder foretak i samme konsern	0	18 863

## Mer om tilknyttet selskap/datterselskap

Selskapet eier 50 % av et ansvarlig selskap ved navn AF Sørlandsbanen GA-RP ANS, sammen med Rail Production AS.

Foreløpig resultat pr 31.12.2025 er 0.

Foreløpig egenkapital er tkr 1 246.

## Note 10 - Varer

Varer	31.12.2025	31.12.2024
Råvarer og innkjøpte halvfabrikata	59 936	0
<b>Sum</b>	<b>59 936</b>	<b>0</b>

## Note 11 - Bankinnskudd

	31.12.2025
I posten for bankinnskudd inngår egen konto for bundne skattetreksmidler med	12 603
Skyldig skattetrekk	-12 603

## Mer om bankinnskudd

Selskapet er sammen med de øvrige selskapene i konsernet deltaker i et konsernkontosystem. Deltakerne er solidarisk ansvarlig overfor banken for oppfyllelse av alle forpliktelser som måtte oppstå under konsernkontoavtalen. Saldo på konsernkonto presenteres som fordring på morselskapet i årsregnskapet.

Selskapets innskudd på konsernkontoen utgjør tkr 122 043 pr 31.12.25 mot et trekk på konsernkontoen på tkr 17 211 forrige år.

## Note 12 - Aksjekapital

Aksjeklasse	Antall aksjer	Aksjenes pålydende	Bokført verdi
Ordinære	5 000	320	1 600

Aksjonærer	Antall aksjer	Eierandel %	Aksjeklasse
Eleda Norge AS	5 000	100,00	Ordinære



ANLEGG ØST ENTREPRENØR AS  
911 866 773

Tall i hele tusen

## Kontantstrømoppstilling

	Note	2025	2024
<b>Kontantstrømmer fra operasjonelle aktiviteter</b>			
Resultat før skattekostnad		148 871	69 275
- Periodens betalte skatt		0	27 472
+ Tap / - Vinning ved salg av anleggsmidler		-30 135	-9 947
+ Ordinære avskrivninger		44 522	24 382
+/- Endring i varelager		-38 874	0
+/- Endring i kundefordringer		69 628	-193 586
+/- Endring i leverandørgjeld		98 305	-26 342
+/- Endring i andre tidsavgrensningsposter		-346 589	231 503
<b>= Netto kontantstrøm fra operasjonelle aktiviteter</b>		<b>-54 271</b>	<b>67 812</b>
<b>Kontantstrømmer fra investeringsaktiviteter</b>			
+ Innbetalinger ved salg av varige driftsmidler		80 964	19 779
- Utbetalinger ved kjøp av varige driftsmidler		55 414	117 844
+ Innbetalinger ved salg av aksjer og andeler		0	1 230
- Utbetalinger ved kjøp av andre investeringer		-42 335	8 011
<b>= Netto kontantstrøm fra investeringsaktiviteter</b>		<b>67 886</b>	<b>-104 846</b>
<b>Kontantstrømmer fra finansieringsaktiviteter</b>			
+ Innbetalinger ved opptak av ny langsiktig gjeld		34 628	95 619
- Utbetalinger ved nedbetaling av langsiktig gjeld		48 417	16 355
+/- Inn-/utbetalinger av konsernbidrag		0	-40 000
<b>= Netto kontantstrøm fra finansieringsaktiviteter</b>		<b>-13 789</b>	<b>39 264</b>
= Netto endring i kontanter mv		-174	2 230
+ Beholdning av kontanter ved årets begynnelse		12 903	5 243
<b>= Kontantbeholdning ved årets utgang</b>		<b>12 729</b>	<b>7 472</b>
<b>Kontantbeholdning mv framkommer slik:</b>			
Kontanter og bankinnskudd ved årets utgang		126	742
Skattetrekkinnskudd o.l. ved årets utgang		12 603	6 731
<b>= Beholdning av kontanter mv ved årets utgang</b>		<b>12 729</b>	<b>7 472</b>