



ÅRSREGNSKAPET FOR REGNSKAPSÅRET 2020 - GENERELL INFORMASJON

Enheten

Organisasjonsnummer:	943 646 554
Organisasjonsform:	Aksjeselskap
Foretaksnavn:	MOTOR GRUPPEN DETALJ AS
Forretningsadresse:	Østre Aker vei 62 0581 OSLO

Regnskapsår

Årsregnskapets periode:	01.01.2020 - 31.12.2020
-------------------------	-------------------------

Konsern

Mørselskap i konsern:	Ja
Konsernregnskap lagt ved:	Ja

Regnskapsregler

Regler for små foretak benyttet:	Nei
Benyttet ved utarbeidelsen av årsregnskapet til selskapet:	Regnskapslovens alminnelige regler
Benyttet ved utarbeidelsen av årsregnskapet til konsernet:	Regnskapslovens alminnelige regler

Årsregnskapet fastsatt av kompetent organ

Bekreftet av representant for selskapet:	Svein Brustad
Dato for fastsettelse av årsregnskapet:	21.04.2021

Grunnlag for avgivelse

År 2020: Årsregnskapet er elektronisk innlevert
År 2019: Tall er hentet fra elektronisk innlevert årsregnskap fra 2020

Det er ikke krav til at årsregnskapet m.v. som sendes til Regnskapsregisteret er undertegnet. Kontrollen på at dette er utført ligger hos revisor/enhetens øverste organ. Sikkerheten ivaretas ved at innsender har rolle/rettighet for innsending av årsregnskapet via Altinn, og ved at det bekreftes at årsregnskapet er fastsatt av kompetent organ.

Brønnøysundregistrene, 14.06.2022



Resultatregnskap

Beløp i: NOK	Note	2020	2019
RESULTATREGNSKAP			
Inntekter			
Salgsinntekt	2		
Leieinntekter fast eiendom		29 493 251	31 612 782
Gevinst ved avgang anleggsmidler	5		
Annen driftsinntekt	15	4 076 064	4 764 837
Sum inntekter		33 569 315	36 377 619
Kostnader			
Varekostnad	3		
Lønnskostnad	4, 13	10 384 614	10 145 856
Avskrivning	5, 6	7 344	7 344
Tap ved avgang anleggsmidler	5		
Annen driftskostnad		35 658 618	37 636 369
Sum kostnader		46 050 577	47 789 569
Driftsresultat		-12 481 262	-11 411 950
Finansinntekter og finanskostnader			
Inntekt fra investering i datterselskap		70 099 816	46 779 558
Inntekt fra investering i annet foretak i samme konsern	7		
Renteinntekt fra foretak i samme konsern	7	881 566	1 582 590
Annen renteinntekt		21 210	74 150
Annen finansinntekt		379 242	372 103
Sum finansinntekter		71 381 834	48 808 401
Nedskrivning av finansielle anleggsmidler		2 892 706	3 600 000
Rentekostnad til foretak i samme konsern	7	112 755	410 429
Annen rentekostnad		304 813	563 432
Annen finanskostnad		505 000	375 000
Sum finanskostnader		3 815 274	4 948 861
Netto finans		67 566 560	43 859 540
Ordinært resultat før skattekostnad		55 085 297	32 447 590
Skattekostnad på ordinært resultat	8	12 019 033	7 647 778



Resultatregnskap

Beløp i: NOK	Note	2020	2019
Ordinært resultat etter skattekostnad		43 066 264	24 799 812
Årsresultat	10	43 066 264	24 799 812
Årsresultat etter minoritetsinteresser		43 066 264	24 799 812
Totalresultat		43 066 264	24 799 812
Overføringer og disponeringer			
Ordinært utbytte		35 700 000	38 578 000
Konsernbidrag			17 672 000
Til/fra annen egenkapital		7 366 264	-31 450 188
Sum overføringer og disponeringer		43 066 264	24 799 812



Balanse

Beløp i: NOK	Note	2020	2019
BALANSE - EIENDELER			
Anleggsmidler			
Immaterielle eiendeler			
Utsatt skattefordel	8	1 182 092	1 061 583
Goodwill	5		
Sum immaterielle eiendeler		1 182 092	1 061 583
Varige driftsmidler			
Tomter, bygninger og annen fast eiendom	6		
Maskiner og anlegg	6		
Skip, rigger, fly o.l.	6		
Bygningsmessig innredning	5, 12	8 646	15 990
Transportmidler	5, 12		
Driftsløsøre, inventar, verktøy, kontormaskiner o.l.	5, 6, 12		
Sum varige driftsmidler	6	8 646	15 990
Finansielle anleggsmidler			
Investering i datterselskap	14	73 323 657	75 730 161
Investering i annet foretak i samme konsern	14		
Pensjonsmidler	13		
Andre fordringer		907 451	1 365 014
Sum finansielle anleggsmidler		74 231 108	77 095 175
Sum anleggsmidler		75 421 846	78 172 748
Omløpsmidler			
Varer			
Sum varer	3, 12		
Fordringer			
Kundefordringer	12		
Fordringer på foretak i samme konsern	7	132 892 807	120 528 847
Andre fordringer		2 526 974	1 770 215
Sum fordringer		135 419 781	122 299 061



Balanse

Beløp i: NOK	Note	2020	2019
Investeringer			
Aksjer og andeler i foretak i samme konsern	14		
Bankinnskudd, kontanter og lignende			
Bankinnskudd, kontanter o.l.		27 240	7 659
Sum bankinnskudd, kontanter og lignende		27 240	7 659
Sum omløpsmidler		135 447 021	122 306 721
SUM EIENDELER		210 868 867	200 479 469

BALANSE - EGENKAPITAL OG GJELD

Egenkapital

Innskutt egenkapital

Aksjekapital	9	43 500 000	43 500 000
Beholdning av egne aksjer	9		
Annen innskutt egenkapital		263 877	263 877
Sum innskutt egenkapital		43 763 877	43 763 877

Opptjent egenkapital

Annen egenkapital		7 366 264	
Sum opptjent egenkapital		7 366 264	

Sum egenkapital	10	51 130 141	43 763 877
------------------------	----	-------------------	-------------------

Gjeld

Langsiktig gjeld

Pensjonsforpliktelser	13		
Utsatt skatt	8		
Forskuddsbetalt service	11		
Andre avsetninger for forpliktelser	11	5 101 228	4 472 085
Sum avsetninger for forpliktelser		5 101 228	4 472 085

Annen langsiktig gjeld

Gjeld til kredittinstitusjoner	12		
Gjeld til foretak i samme konsern	7		



Balanse

Beløp i: NOK	Note	2020	2019
Sum langsiktig gjeld		5 101 228	4 472 085
Kortsiktig gjeld			
Gjeld til kredittinstitusjoner	12	31 787 711	38 407 725
Leverandørgjeld		1 326 802	1 832 984
Betalbar skatt	8	10 831 141	6 969 526
Skyldige offentlige avgifter		247 691	305 307
Gjeld til foretak i samme konsern	7	71 176 414	62 881 266
Utbytte		35 700 000	38 578 000
Annen kortsiktig gjeld		3 567 739	3 268 698
Sum kortsiktig gjeld		154 637 498	152 243 507
Sum gjeld		159 738 726	156 715 592
SUM EGENKAPITAL OG GJELD		210 868 867	200 479 469



Konsernets resultatregnskap

Beløp i: NOK	Note	2020	2019
RESULTATREGNSKAP			
Inntekter			
Salgsinntekt	2	2 260 158 937	2 493 643 684
Gevinst ved avgang anleggsmidler	6	3 991 500	2 424 742
Annen driftsinntekt	15	29 358 995	26 615 022
Sum inntekter		2 293 509 432	2 522 683 448
Kostnader			
Varekostnad	3	1 773 699 758	1 971 460 015
Lønnskostnad	4, 13	282 440 207	306 589 555
Avskrivninger	5, 6	19 345 930	18 510 529
Tap på fordringer		-75 362	204 330
Tap ved avgang anleggsmidler	6	333 867	314 530
Annen driftskostnad		149 133 987	160 309 737
Sum kostnader		2 224 878 387	2 457 388 696
Driftsresultat		68 631 045	65 294 752
Finansinntekter og finanskostnader			
Inntekt på investering i datterselskap	14		
Inntekt på investering i annet foretak i samme konsern	7, 14		
Inntekt fra investering i annet selskap		70 000	70 000
Renteinntekt fra foretak i samme konsern	7		
Annen renteinntekt		63 815	131 734
Annen finansinntekt		69 176	106 062
Sum finansinntekter		202 991	307 796
Rentekostnad til foretak i samme konsern	7	289 503	526 771
Annen rentekostnad		508 198	758 514
Annen finanskostnad		722 556	599 769
Sum finanskostnader		1 520 256	1 885 054
Netto finans		-1 317 266	-1 577 258
Ordinært resultat før skattekostnad		67 313 779	63 717 494
Skattekostnad på ordinært resultat	8	14 856 611	14 080 437



Konsernets resultatregnskap

Beløp i: NOK	Note	2020	2019
Ordinært resultat etter skattekostnad		52 457 168	49 637 057
Årsresultat	10	52 457 168	49 637 057
Minoritetsinteresser		5 977 303	5 941 237
Årsresultat etter minoritetsinteresser		46 479 865	43 695 820
Totalresultat		46 479 865	43 695 820
Overføringer og disponeringer			
Ordinært utbytte		35 700 000	38 578 000
Konsernbidrag			17 672 000
Til/fra annen egenkapital		10 779 865	-12 554 180
Sum overføringer og disponeringer		46 479 865	43 695 820



Konsernets balanse

Beløp i: NOK	Note	2020	2019
BALANSE - EIENDELER			
Anleggsmidler			
Immaterielle eiendeler			
Nettsider, IT-lisenser o.l.	6		
Utsatt skattefordel	8	4 790 932	6 117 464
Goodwill	6		
Sum immaterielle eiendeler		4 790 932	6 117 464
Varige driftsmidler			
Tomter, bygninger o.a. fast eiendom	6, 12		
Maskiner og anlegg	6, 12		
Skip og flytende installasjoner	6, 12		
Bygningsmessig innredning	5, 6, 12	35 974 403	32 410 932
Transportmidler	6, 12	39 978 937	34 211 701
Driftsløsøre, inventar o.a. utstyr	6, 12	21 792 496	21 633 900
Sum varige driftsmidler		97 745 836	88 256 532
Finansielle anleggsmidler			
Investering i datterselskap	14		
Investering i annet foretak i samme konsern	14		
Lån til foretak i samme konsern	7		
Investeringer i aksjer og andeler		1 236 085	1 086 085
Pensjonsmidler	13		
Andre fordringer		907 451	1 365 014
Sum finansielle anleggsmidler		2 143 536	2 451 099
Sum anleggsmidler		104 680 304	96 825 095
Omløpsmidler			
Varer			
Sum varer	3, 12	199 344 409	208 405 813
Fordringer			
Kundefordringer	12	36 713 172	53 154 522
Andre fordringer		14 523 667	18 314 288



Konsernets balanse

Beløp i: NOK	Note	2020	2019
Konsernfordringer	7	10 886 158	13 122 040
Sum fordringer		62 122 997	84 590 849
Bankinnskudd, kontanter og lignende			
Bankinnskudd, kontanter o.l.		2 491 995	2 577 789
Sum bankinnskudd, kontanter og lignende		2 491 995	2 577 789
Sum omløpsmidler		263 959 402	295 574 451
SUM EIENDELER		368 639 706	392 399 546

BALANSE - EGENKAPITAL OG GJELD

Egenkapital

Innskutt egenkapital

Aksjekapital	9	43 500 000	43 500 000
Beholdning av egne aksjer	9		
Annen innskutt egenkapital		51 093 492	51 093 492
Sum innskutt egenkapital		94 593 492	94 593 492

Opptjent egenkapital

Annen egenkapital		27 482 503	16 702 638
Minoritetsinteresser		15 058 001	14 524 602
Sum opptjent egenkapital		42 540 504	31 227 240

Sum egenkapital	10	137 133 996	125 820 732
------------------------	----	--------------------	--------------------

Gjeld

Langsiktig gjeld

Pensjonsforpliktelser	13	1 100 876	884 302
Utsatt skatt	8		
Forskuddsbetalt service	11	10 670 812	9 636 180
Andre avsetninger for forpliktelser	11	16 590 150	14 423 460
Sum avsetninger for forpliktelser		28 361 838	24 943 942

Annen langsiktig gjeld

Gjeld til kredittinstitusjoner	12		
Langsiktig konserngjeld	7		



Konsernets balanse

Beløp i: NOK	Note	2020	2019
Sum langsiktig gjeld		28 361 838	24 943 942
Kortsiktig gjeld			
Gjeld til kredittinstitusjoner	12	31 804 444	47 904 120
Leverandørgjeld		14 501 640	16 847 932
Betalbar skatt	8	13 530 078	13 830 255
Skyldig offentlige avgifter		28 010 200	35 440 182
Utbytte	10	41 143 904	42 073 151
Kortsiktig konserngjeld	7	19 858 534	33 764 528
Annen kortsiktig gjeld		54 295 071	51 774 704
Sum kortsiktig gjeld		203 143 872	241 634 872
Sum gjeld		231 505 709	266 578 814
SUM EGENKAPITAL OG GJELD		368 639 706	392 399 546



UAVHENGIG REVISORS BERETNING FOR 2020

Til Generalforsamlingen i Motor Gruppen Detalj AS

Uttalelse om revisjonen av årsregnskapet

Konklusjon

Vi har revidert Motor Gruppen Detalj AS' årsregnskap som viser et overskudd for selskapsregnskap på kr 43 066 264 og et overskudd for konsernregnskapet på kr 52 457 168, og etter vår mening:

- er årsregnskapet avgitt i samsvar med lov og forskrifter
- gir selskapsregnskapet et rettviseende bilde av den finansielle stillingen til Motor Gruppen Detalj AS per 31. desember 2020 og av selskapets resultater og kontantstrømmer for regnskapsåret som ble avsluttet per denne datoen i samsvar med regnskapslovens regler og god regnskapsskikk i Norge.
- gir konsernregnskapet et rettviseende bilde av den finansielle stillingen til konsernet Motor Gruppen Detalj AS per 31. desember 2020 og av konsernets resultater og kontantstrømmer for det avsluttede regnskapsåret i samsvar med regnskapslovens regler og god regnskapsskikk i Norge.

Årsregnskapet består av:

- selskapsregnskapet, som består av balanse per 31. desember 2020, resultatregnskap og kontantstrømoppstilling for regnskapsåret avsluttet per denne datoen og noter, herunder et sammendrag av viktige regnskapsprinsipper, og
- konsernregnskapet som består av balanse per 31. desember 2020, resultatregnskap og kontantstrømoppstilling for regnskapsåret avsluttet per denne datoen og noter, herunder et sammendrag av viktige regnskapsprinsipper.

Grunnlag for konklusjonen

Vi har gjennomført revisjonen i samsvar med lov, forskrift og god revisjonsskikk i Norge, herunder de internasjonale revisjonsstandardene (ISA-ene). Våre oppgaver og plikter i henhold til disse standardene er beskrevet i «Revisors oppgaver og plikter ved revisjon av årsregnskapet». Vi er uavhengige av selskapet slik det kreves i lov og forskrift, og har overholdt våre øvrige etiske forpliktelser i samsvar med disse kravene. Etter vår oppfatning er innhentet revisjonsbevis tilstrekkelig og hensiktsmessig som grunnlag for vår konklusjon.

Øvrig informasjon

Ledelsen er ansvarlig for øvrig informasjon. Øvrig informasjon består av opplysninger i årsberetningen, men inkluderer ikke årsregnskapet og revisjonsberetningen.

Vår uttalelse om revisjonen av årsregnskapet dekker ikke øvrig informasjon, og vi attesterer ikke den øvrige informasjonen.

I forbindelse med revisjonen av årsregnskapet er det vår oppgave å lese øvrig informasjon med det formål å vurdere hvorvidt det foreligger vesentlig inkonsistens mellom øvrig informasjon og årsregnskapet, kunnskap vi har opparbeidet oss under revisjonen, eller hvorvidt den tilsynelatende inneholder vesentlig feilinformasjon. Dersom vi hadde konkludert med at den øvrige informasjonen inneholder vesentlig feilinformasjon er vi pålagt å rapportere det. Vi har ingenting å rapportere i så henseende.



Revisorgruppen

Revisorgruppen Oslo AS
Oscars gate 30
Postboks 7154 Majorstuen
N-0307 Oslo

Tlf.: +47 23 20 49 00

E-post: oslo@rg.no

Foretaksregisteret
NO 917 275 254 MVA

www.rg.no



Styret og daglig leders ansvar for årsregnskapet

Styret og daglig leder (ledelsen) er ansvarlig for å utarbeide årsregnskapet i samsvar med lov og forskrifter, herunder for at det gir et rettviseende bilde i samsvar med regnskapslovens regler og god regnskapsskikk i Norge. Ledelsen er også ansvarlig for slik intern kontroll som den finner nødvendig for å kunne utarbeide et årsregnskap som ikke inneholder vesentlig feilinformasjon, verken som følge av misligheter eller utilsiktede feil.

Ved utarbeidelsen av årsregnskapet må ledelsen ta standpunkt til selskapets og konsernets evne til fortsatt drift og opplyse om forhold av betydning for fortsatt drift. Forutsetningen om fortsatt drift skal legges til grunn for årsregnskapet så lenge det ikke er sannsynlig at virksomheten vil bli avvirket.

Revisors oppgaver og plikter ved revisjonen av årsregnskapet

Vårt mål er å oppnå betryggende sikkerhet for at årsregnskapet som helhet ikke inneholder vesentlig feilinformasjon, verken som følge av misligheter eller utilsiktede feil, og å avgi en revisjonsberetning som inneholder vår konklusjon. Betryggende sikkerhet er en høy grad av sikkerhet, men ingen garanti for at en revisjon utført i samsvar med lov, forskrift og god revisjonsskikk i Norge, herunder ISA-ene, alltid vil avdekke vesentlig feilinformasjon som eksisterer. Feilinformasjon kan oppstå som følge av misligheter eller utilsiktede feil. Feilinformasjon blir vurdert som vesentlig dersom den enkeltvis eller samlet med rimelighet kan forventes å påvirke økonomiske beslutninger som brukerne foretar basert på årsregnskapet.

For videre beskrivelse av revisors oppgaver og plikter vises det til <https://www.revisorforeningen.no/revisjonsberetninger>.

Uttalelse om øvrige lovmessige krav

Konklusjon om årsberetningen

Basert på vår revisjon av årsregnskapet som beskrevet ovenfor, mener vi at opplysningene i årsberetningen om årsregnskapet og forutsetningen om fortsatt drift er konsistente med årsregnskapet og i samsvar med lov og forskrifter.

Konklusjon om registrering og dokumentasjon


Basert på vår revisjon av årsregnskapet som beskrevet ovenfor, og kontrollhandlinger vi har funnet nødvendig i henhold til internasjonal standard for attestasjonsoppdrag (ISAE) 3000 «Attestasjonsoppdrag som ikke er revisjon eller forenklet revisorkontroll av historisk finansiell informasjon», mener vi at ledelsen har oppfylt sin plikt til å sørge for ordentlig og oversiktlig registrering og dokumentasjon av selskapets regnskapsopplysninger i samsvar med lov og god bokføringskikk i Norge.


Oslo, 24. mars 2021


Revisorgruppen Oslo AS


Tom Thomassen
statsautorisert revisor





 Legally signed by
Britt Knøsberg
11.06.2021

 Legally signed by
Jakob Wolstad
11.06.2021

 Legally signed by
Lars Arild Nilsen
11.06.2021

 Legally signed by
Magnus Brask Rustad
12.06.2021

 Legally signed by
Stian Gundersen
15.06.2021

 Legally signed by
Lena Louise Bakke Musæus
17.06.2021

Motor Gruppen Detalj AS

Årsregnskap og årsberetning

2020



MOTOR GRUPPEN DETALJ AS

ÅRSBERETNING 2020

INNLEDNING

Motor Gruppen Detalj AS er et selskap i konsernet Motor Gruppen hvor forretningsidéen er distribusjon og salg av bil og bilrelaterte produkter og tjenester.

For mer utførlig informasjon, henvises til årsberetning og regnskap for Motor Gruppen AS.

VIRKSOMHETENS ART OG PLASSERING

Motor Gruppen Detalj AS har ansvar for forvaltning og utvikling av egneide bilforhandlerselskaper som står for salg og service av ett eller flere bilmerker (Mitsubishi, Renault og Dacia) som importeres av selskaper i Motor Gruppen konsernet.

Forhandlerne holder til i Oslo (2 forhandlere), Asker, Drammen, Fredrikstad, Skien, Notodden, Larvik, Kristiansand, Stavanger/Sandnes (2 forhandlere), Ålesund, Bergen (2 forhandlere), Hamar, Elverum, Eidsvoll, Jessheim og Lillestrøm.

Motor Gruppen Detalj AS er ansvarlig for Gruppens investeringer i bilforhandlerbedrifter, og skal medvirke aktivt til at bedriftene oppnår en akseptabel avkastning i forhold til investeringer og markedsmuligheter på kort og lengre sikt.

Selskapet holder til i moderne lokaler i Østre Aker vei 62 i Oslo.

REDEGJØRELSE FOR ÅRSREGNSKAPET

Selskapet er eier av nedenstående forhandlerselskaper pr 31.12.2020:

Motor Finans AS (100%)	Motor Forum AS Oslo (91%)
Motor Forum AS Asker og Bærum (91%)	Motor Forum AS Romerike (100%)
Motor Forum AS Bergen (91%)	Motor Forum AS Stavanger/Sandnes (91%)
Motor Forum AS Drammen (91%)	Motor Forum AS Telemark (91%)
Motor Forum AS Fredrikstad (91%)	Motor Forum AS Ålesund (55,5%)
Motor Forum AS Hedmark (91%)	Motor Forum Skade AS (100%)
Motor Forum AS Kristiansand (95%)	Thrane-Steen Skøyen AS (100%)
Motor Forum AS Larvik (91%)	

Selskapets forhandlerbedrifter solgte 3 824 nye person- og varebiler i 2020 mot 5 042 enheter i 2019. Bruktbilomsetningen utgjorde 4 072 enheter mot 3 703 i 2019.

Motor Gruppen Detalj AS omsatte i 2020 for kr 33,57 mill mot kr 36,38 mill i 2019. Driftsresultat i Motor Gruppen Detalj AS viser -kr 12,48 mill mot -kr 11,41 mill i 2019. Ordinært resultat før skattekostnad for selskapet utgjør kr 55,09 mill i 2020 mot kr 32,45 mill i 2019.

Total konsernomsetning beløp seg til kr 2 293,51 mill mot kr 2 522,68 mill i 2019 og oppnådde et driftsresultat i 2020 på kr 68,63 mill mot kr 65,29 mill i 2019. Ordinært resultat før skattekostnad for konsernet ble kr 67,31 mill mot kr 63,72 mill 2019.



Motor Gruppen Detalj AS
Årsberetning 2020 - side 2

FREMTIDSUTSIKTER

Selskapets hovedoppgave er fortsatt å konsentrere seg om forhandlervirksomhet med hovedvekt på Mitsubishi, Renault og Dacia.

Selskapets forhandlerbedrifter har søkt og fått tilbud om forhandlerkontrakt for salg av det kinesiske bilmerket Hongqi med oppstart av salg og levering i andre halvår 2021.

I tillegg administrerer selskapet fortsatt de fleste leiekontrakter Gruppens bilforhandlerselskaper er bundet opp i.

For 2021 ventes det noe svakere resultater enn i 2020 da nye modeller det forventes å selge store volum av ikke kommer før ved årets slutt.

Koronapandemien og tiltakene som er iverksatt i forbindelse med virusutbruddet har i perioder rammet etterspørselen både på salg og ettermarked. Siden tiltakenes varighet og utvikling ikke kan forutsies er det vanskelig å gi estimat på hvilken finansielle effekt dette vil ha fremover.

OPPLYSNINGER OM FINANSIELL RISIKO

Konsernets markedsrisiko er i første rekke knyttet til salget av nye biler siden det i stor grad også påvirker omsetningen for de øvrige virksomhetsområder. Salget av nye biler avhenger i hovedsak av hvordan de modeller som selskapene forhandler faller i smak hos kjøperne. Som en naturlig følge av dette vil konsernets omsetning og resultater kunne vise store variasjoner fra år til år.

Salg av biler skjer i all hovedsak mot samtidig betaling eller innvilget finansiering fra tredjepart. Selskapene er for øvrig restriktiv med å gi kreditt til kunder på verksted og delelager og har derfor en begrenset eksponering mot kredittrisiko.

Finansieringen av selskapet og tilknyttet likviditetsrisiko styres gjennom den kredittramme og konsernkontoordning som Motor Gruppen Detalj AS har i Danske Bank. Det vises til Motor Gruppen AS' årsberetning for ytterligere redegjørelse i den forbindelse.

FORUTSETNING FOR FORTSATT DRIFT

Selskapet og konsernet det inngår i har hatt gode resultater og en sunn økonomi, og har klart seg bra gjennom dette året med koronapandemi og smittetilbud.

Tiltak vil om nødvendig iverksettes for løpende å tilpasse ressursene til aktivitetsnivået. Forutsetningen om fortsatt drift er derfor lagt til grunn ved utarbeidelse av regnskapet.

OPPLYSNINGER OM ARBEIDSMILJØ

Motor Gruppen Detalj AS hadde i 2020 3 ansatte, for konsernet totalt har det i 2020 vært utført 389 årsverk.

Arbeidsmiljøet er godt, og bedriften er med i Motor Gruppens bedriftshelsetjeneste og har et godt opplegg for helse, miljø og sikkerhet. Det har ikke vært vesentlige ulykker eller skadetilfeller i 2020. Sykefravær i 2020 utgjorde 5,6% i konsernet. Dette er inkludert langtidssykmeldte.



*Motor Gruppen Detalj AS
Årsberetning 2020 - side 3*

LIKESTILLING OG IKKE-DISKRIMINERING

Selskapet har 3 ansatte, 1 kvinne og 2 menn. Og behandler alle i konsernet nøytralt i forhold til kjønn, rase og livssyn. Det er ikke planlagt konkrete tiltak innenfor dette området. Styret har bestått av 2 kvinner og 4 menn.

FORHOLD TIL DET YTRE MILJØ

Etter styrets oppfatning forurenses ikke selskapets virksomhet det ytre miljø. For forhandlerselskapene (datterselskapene) anses utslippene til det ytre miljø å være innenfor de grenser som er lagt fra offentlige instanser, og belastningene så lave som denne type virksomhet kan komme i dag.

Oslo, 24.03.2021

Magnus Brask Rustad
Styrets leder/daglig leder

Lars Arild Nilsen
Styremedlem

Lena Louise Bakke Musæus
Styremedlem

Stian Gundersen
Styremedlem

Jakob Wolstad
Styremedlem

Britt Knøsberg
Styremedlem



Motor Gruppen Detalj AS

2020	2019	RESULTATREGNSKAP	Note	2020	2019
Morselskap				Konsern	
Driftsinntekter og driftskostnader					
0	0	Salgsinntekt	2	2 260 158 937	2 493 643 684
29 493 251	31 612 782	Leieinntekter fast eiendom		0	0
0	0	Gevinst ved avgang anleggsmidler	6	3 991 500	2 424 742
4 076 064	4 764 837	Annen driftsinntekt	15	29 358 995	26 615 022
33 569 315	36 377 619	Sum driftsinntekter		2 293 509 432	2 522 683 448
0	0	Varekostnad	3	-1 773 699 758	-1 971 460 015
-10 384 614	-10 145 856	Lønnskostnad	4, 13	-282 440 207	-306 589 555
-7 344	-7 344	Avskrivninger	5, 6	-19 345 930	-18 510 529
0	0	Tap på fordringer		75 362	-204 330
0	0	Tap ved avgang anleggsmidler	6	-333 867	-314 530
-35 658 618	-37 636 369	Annen driftskostnad		-149 133 987	-160 309 737
-46 050 577	-47 789 569	Sum driftskostnader		-2 224 878 387	-2 457 388 696
-12 481 262	-11 411 950	Driftsresultat		68 631 045	65 294 752
Finansinntekter og finanskostnader					
70 099 816	46 779 558	Inntekt på investering i datterselskap	14	0	0
0	0	Inntekt fra investering i annet selskap		70 000	70 000
881 566	1 582 590	Renteinntekt fra foretak i samme konsern	7	0	0
21 210	74 150	Annen renteinntekt		63 815	131 734
379 242	372 103	Annen finansinntekt		69 176	106 062
-2 892 706	-3 600 000	Nedskrivning av finansielle eiendeler		0	0
-112 755	-410 429	Rentekostnad til foretak i samme konsern	7	-289 503	-526 771
-304 813	-563 432	Annen rentekostnad		-508 198	-758 514
-505 000	-375 000	Annen finanskostnad		-722 556	-599 769
67 566 560	43 859 540	Resultat av finansposter		-1 317 266	-1 577 258
55 085 297	32 447 590	Ordinært resultat før skattekostnad		67 313 779	63 717 494
-12 019 033	-7 647 778	Skattekostnad på ordinært resultat	8	-14 856 611	-14 080 437
43 066 264	24 799 812	Årsresultat	10	52 457 168	49 637 057
Overføringer					
0	0	Minoritetenes resultatandel		5 977 303	5 941 237
35 700 000	38 578 000	Avsatt til utbytte		35 700 000	38 578 000
0	17 672 000	Avsatt konsernbidrag		0	17 672 000
7 366 264	-31 450 188	Til/fra annen egenkapital		10 779 865	-12 554 180
43 066 264	24 799 812	Sum disponert		52 457 168	49 637 057



Motor Gruppen Detalj AS

2020	2019	BALANSE PER 31.12.	Note	2020	2019
Morselskap				Konsern	
Eiendeler					
Anleggsmidler					
Immaterielle eiendeler					
1 182 092	1 061 583		8	4 790 932	6 117 464
<u>1 182 092</u>	<u>1 061 583</u>	Utsatt skattefordel		<u>4 790 932</u>	<u>6 117 464</u>
Sum immaterielle eiendeler					
Varige driftsmidler					
8 646	15 990	Bygningsmessig innredning	5, 6, 12	35 974 403	32 410 932
0	0	Transportmidler	6, 12	39 978 937	34 211 701
0	0	Driftsløsøre, inventar o.a. utstyr	6, 12	21 792 496	21 633 900
<u>8 646</u>	<u>15 990</u>	Sum varige driftsmidler		<u>97 745 836</u>	<u>88 256 532</u>
Finansielle anleggsmidler					
73 323 657	75 730 161	Investeringer i datterselskap	14	0	0
0	0	Investeringer i aksjer og andeler		1 236 085	1 086 085
907 451	1 365 014	Andre fordringer		907 451	1 365 014
<u>74 231 108</u>	<u>77 095 175</u>	Sum finansielle anleggsmidler		<u>2 143 536</u>	<u>2 451 099</u>
<u>75 421 846</u>	<u>78 172 748</u>	Sum anleggsmidler		<u>104 680 304</u>	<u>96 825 095</u>
Omløpsmidler					
0	0	Lager av varer og annen beholdning	3, 12	199 344 409	208 405 813
Fordringer					
0	0	Kundefordringer	12	36 713 172	53 154 522
132 892 807	120 528 847	Fordringer på foretak i samme konsern	7	10 886 158	13 122 040
2 526 974	1 770 215	Andre fordringer		14 523 667	18 314 288
<u>135 419 781</u>	<u>122 299 061</u>	Sum fordringer		<u>62 122 997</u>	<u>84 590 849</u>
<u>27 240</u>	<u>7 659</u>	Bankinnskudd, kontanter o.l.		<u>2 491 995</u>	<u>2 577 789</u>
<u>135 447 021</u>	<u>122 306 721</u>	Sum omløpsmidler		<u>263 959 402</u>	<u>295 574 451</u>
<u>210 868 867</u>	<u>200 479 469</u>	Sum eiendeler		<u>368 639 706</u>	<u>392 399 546</u>



Motor Gruppen Detalj AS

2020	2019	BALANSE PER 31.12.	Note	2020	2019
Morselskap				Konsern	
Egenkapital og gjeld					
Innskutt egenkapital					
43 500 000	43 500 000	Aksjekapital	9	43 500 000	43 500 000
263 877	263 877	Innskutt annen egenkapital		51 093 492	51 093 492
<u>43 763 877</u>	<u>43 763 877</u>	Sum innskutt egenkapital		<u>94 593 492</u>	<u>94 593 492</u>
Opptjent egenkapital					
7 366 264	0	Annen egenkapital		27 482 503	16 702 638
0	0	Minoritetsinteresser		15 058 001	14 524 602
<u>7 366 264</u>	<u>0</u>	Sum opptjent egenkapital		<u>42 540 504</u>	<u>31 227 240</u>
<u>51 130 141</u>	<u>43 763 877</u>	Sum egenkapital	10	<u>137 133 996</u>	<u>125 820 732</u>
Gjeld					
Avsetning for forpliktelser					
0	0	Pensjonsforpliktelser	13	1 100 876	884 302
0	0	Forskuddsbetalt service	11	10 670 812	9 636 180
5 101 228	4 472 085	Andre avsetninger for forpliktelser	11	16 590 150	14 423 460
<u>5 101 228</u>	<u>4 472 085</u>	Sum avsetning for forpliktelser		<u>28 361 838</u>	<u>24 943 942</u>
Kortsiktig gjeld					
31 787 711	38 407 725	Gjeld til kredittinstitusjoner	12	31 804 444	47 904 120
71 176 414	62 881 266	Gjeld til foretak i samme konsern	7	19 858 534	33 764 528
1 326 802	1 832 984	Leverandørgjeld		14 501 640	16 847 932
10 831 141	6 969 526	Betalbar skatt	8	13 530 078	13 830 255
247 691	305 307	Skyldig offentlige avgifter		28 010 200	35 440 182
35 700 000	38 578 000	Utbytte	10	41 143 904	42 073 151
3 567 739	3 268 698	Annen kortsiktig gjeld		54 295 071	51 774 704
<u>154 637 498</u>	<u>152 243 507</u>	Sum kortsiktig gjeld		<u>203 143 872</u>	<u>241 634 872</u>
<u>159 738 726</u>	<u>156 715 592</u>	Sum gjeld		<u>231 505 709</u>	<u>266 578 814</u>
<u>210 868 867</u>	<u>200 479 469</u>	Sum egenkapital og gjeld		<u>368 639 706</u>	<u>392 399 546</u>

Oslo, 24.03.2021

Magnus Brask Rustad
Styreleder/daglig leder

Britt Knøsberg
Styremedlem

Lena Louise Bakke Musæus
Styremedlem

Jakob Wolstad
Styremedlem

Stian Gundersen
Styremedlem

Lars Arild Nilsen
Styremedlem



Motor Gruppen Detalj AS

2020	2019	KONTANTSTRØMOPPSTILLING	2020	2019
Morselskap			Konsern	
Kontantstrømmer fra operasjonelle aktiviteter:				
55 085 297	32 447 590	Resultat før skattekostnad	67 313 779	63 717 494
-6 969 526	-13 377 254	÷ Periodens betalte skatter	-13 830 255	-21 880 397
0	0	+/- Gevinst/tap ved salg av anleggsmidler	-3 657 633	-2 110 212
7 344	7 344	+ Avskrivning anleggsmidler	19 345 930	18 510 529
0	0	+/- Endring i varelager	9 061 404	21 908 533
0	0	+/- Endring i kundefordringer	16 441 350	17 559 949
-506 182	544 605	+/- Endring i leverandørgjeld	-2 346 292	264 747
0	0	+/- Forskjell kostnadsføring og betaling i pensjonsordringer	216 574	-120 123
-67 586 352	-43 551 661	+/- Poster tilknyttet investerings- eller finansieringsaktiviteter	0	50 000
40 552 102	4 705 190	+/- Endring i andre tidsavgrensingsposter **	8 273 752	-12 623 124
<u>20 582 683</u>	<u>-19 224 186</u>	= Netto kontantstrøm fra operasjonelle aktiviteter	<u>100 818 609</u>	<u>85 277 396</u>
Kontantstrømmer fra investeringsaktiviteter:				
0	0	+ Innbetalinger ved salg av varige driftsmidler	26 995 611	18 163 393
0	0	÷ Utbetalinger ved kjøp av varige driftsmidler	-52 173 212	-40 400 856
46 779 558	76 892 124	+ Innbetalinger av konsernbidrag fra datterselskap	0	0
-4 740 671	-5 722 730	÷ Utbetalinger av konsernbidrag til datterselskap	0	0
23 234	1 517 451	+ Innbetalinger ved salg av aksjer og andeler i andre foretak	0	0
-23 234	-887 583	÷ Utbetalinger ved kjøp av aksjer og andeler i andre foretak	-150 000	-132 885
457 563	-1 107 451	+/- Netto betalinger tilknyttet andre investeringer	457 563	-1 107 451
<u>42 496 450</u>	<u>70 691 811</u>	= Netto kontantstrømmer fra investeringsaktiviteter	<u>-24 870 038</u>	<u>-23 477 799</u>
Kontantstrømmer fra finansieringsaktiviteter:				
0	0	÷ Utbetalinger ved nedbetaling av kortsiktig gjeld	-9 479 662	-4 777 783
-6 620 014	-13 475 815	+/- Netto endring i kassekreditt	-6 620 014	-13 475 815
0	0	+ Innbetalinger av egenkapital (også fra minoriteter)	0	1 517 451
0	0	÷ Tilbakebetalinger av egenkapital (også til minoriteter)	0	-887 583
-38 578 000	-38 000 000	÷ Utbetalinger av utbytte	-42 073 151	-44 284 678
<u>-63 059 552</u>	<u>-51 475 815</u>	= Netto kontantstrømmer fra finansieringsaktiviteter	<u>-76 034 365</u>	<u>-61 908 408</u>
Endring i beholdning av kontanter:				
19 581	-8 190	+/- Netto endring i kontanter *	-85 794	-108 811
7 659	15 849	+ Beholdning av kontanter 1.1.	2 577 789	2 686 600
<u>27 240</u>	<u>7 659</u>	= Beholdning av kontanter 31.12.	<u>2 491 995</u>	<u>2 577 789</u>

* Kontantbegrepet omfatter også eventuelle kontantekvivalenter.

** Inkluderer for morselskapet også endringer i mellomværende ifm konsernkontoordningen.



Motor Gruppen Detalj AS

Noter til årsregnskapet for 2020

Side 8

Note 1 Regnskapsprinsipper og konsernstruktur

Årsregnskapet er satt opp i samsvar med regnskapsloven 1998. Det er utarbeidet etter norske regnskapsstandarder.

Inntektsføring

Konsernet selger varer og tjenester som inntektsføres ved levering. Ved salg av nye biler med gjenkjøpsavtaler blir salget inntektsført ved levering. Senere tilbakekjøp og salg av tilbakekjøpte biler, føres som egne transaksjoner. Totale gjenkjøpsforpliktelser fremgår av note 12.

Andelen av salgsinntekter som knytter seg til fremtidige servicekontrakter balanseføres som uopptjent inntekt ved salget og inntektsføres deretter i takt med leveringen av ytelsene.

Hovedregel for vurdering og klassifisering av eiendeler og gjeld

Eiendeler bestemt til varig eie eller bruk er klassifisert som anleggsmidler. Andre eiendeler er klassifisert som omløpsmidler. Fordringer som skal tilbakebetales innen et år er uansett klassifisert som omløpsmidler. Ved klassifisering av kortsiktig og langsiktig gjeld er analoge kriterier lagt til grunn.

Anleggsmidler vurderes til anskaffelseskost, men nedskrives til virkelig verdi når verdifallet forventes ikke å være forbigående. Anleggsmidler med begrenset økonomisk levetid avskrives planmessig.

Omløpsmidler vurderes til laveste av anskaffelseskost og virkelig verdi. Kortsiktig gjeld balanseføres til nominelt mottatt beløp på etableringstidspunktet. Kortsiktig gjeld oppskrives ikke til virkelig verdi som følge av renteendring.

Varige driftsmidler

Varige driftsmidler avskrives lineært over forventet økonomisk levetid.

Andre anleggsaksjer og andeler

Anleggsaksjer og eventuelle mindre investeringer i andre selskaper hvor konsernet ikke har betydelig innflytelse balanseføres til anskaffelseskost. Investeringene blir nedskrevet til virkelig verdi dersom verdifallet ikke er forbigående. Mottatt utbytte og andre overskuddsutdelinger fra selskapene inntektsføres som annen finansinntekt.

Varer

Varer er vurdert til det laveste av gjennomsnittlig anskaffelseskost og netto salgsverdi. For deler og bruktbiler beregnes netto salgsverdi til salgsverdien redusert med forventede salgskostnader.

Fordringer

Kundefordringer og andre fordringer oppføres til pålydende etter fradrag for avsetning til forventet tap. Avsetning til tap gjøres på grunnlag av en individuell vurdering av de enkelte fordringene. I tillegg gjøres det for øvrige kundefordringer en spesifisert avsetning for å dekke antatt tap.

Garantier og reklamasjoner

Forventet garanti for solgte varer vurderes til antatt kostnad for slikt arbeid. Estimater beregnes med utgangspunkt i historiske tall for garantireparasjoner. Beløpet balanseføres under andre avsetninger for forpliktelser.

Pensjoner

Ved beregning av pensjonsforpliktelser er lineær opptjeningsprofil og forventet sluttlønn som opptjeningsgrunnlag lagt til grunn. Estimatavvik og planendringer amortiseres over forventet gjenværende opptjeningsstid i den grad de overstiger 10 % av den største av pensjonsforpliktelsene og pensjonsmidlene (korridor). Arbeidsgiveravgift er inkludert i tallene.

Skatter

Skatter kostnadsføres når de påløper, det vil si at skattekostnaden er knyttet til det regnskapsmessige resultat før skatt. Skatt knyttet til egenkapitaltransaksjoner, for eksempel konsernbidrag, føres mot egenkapitalen.

Skattekostnaden består av betalbar skatt (skatt på årets skattepliktige inntekt) og endring i netto utsatt skatt.



Motor Gruppen Detalj AS

Noter til årsregnskapet for 2020

Side 9

Konsernets struktur

Konsernet består per 31.12.2020 av morselskapet og følgende datterselskap (eierandel angitt når mindre enn 100 %). Vesentlige interne transaksjoner og mellomværende er eliminert.

- Motor Finans AS
- Motor Forum AS Asker & Bærum (91 %)
- Motor Forum AS Bergen (91 %)
- Motor Forum AS Drammen (91 %)
- Motor Forum AS Fredrikstad (91 %)
- Motor Forum AS Hedmark (91 %)
- Motor Forum AS Kristiansand (95 %)
- Motor Forum AS Larvik (91 %)
- Motor Forum AS Oslo (91 %)
- Motor Forum AS Romerike
- Motor Forum AS Stavanger (91 %)
- Motor Forum AS Telemark (91 %)
- Motor Forum AS Ålesund (55,5 %)
- Motor Forum Skade AS
- Thrane-Steen Skøyen AS, under avvikling

Note 2 Salgsinntekter

Mor		Virksomhetsområder	Konsern	
2020	2019		2020	2019
0	0	Salg av biler (nye og brukte)	1 762 565 926	1 989 060 298
0	0	Ettermarked	492 689 155	499 509 550
0	0	Bilutleie	4 903 856	5 073 836
0	0	Sum	2 260 158 937	2 493 643 684

Note 3 Varer

Mor		Varekategorier	Konsern	
2020	2019		2020	2019
0	0	Nye biler	10 715 436	25 692 382
0	0	Bruktbiler	98 872 470	75 951 591
0	0	Demobiler	77 413 779	92 512 558
0	0	Deler	12 342 724	14 249 282
0	0	Sum	199 344 409	208 405 813

Note 4 Lønn, ansatte, ytelser til ledende personer m.v.

Mor		Lønnskostnaden består av:	Konsern	
2020	2019		2020	2019
6 664 976	7 113 190	Lønninger	228 379 443	242 025 246
679 562	839 327	Folketrygdavgift	32 688 220	36 878 602
293 841	297 890	Pensjonskostnader (se note 13)	8 099 412	8 972 803
499 712	623 227	Andre ytelser/personalkostnader	8 738 192	11 899 388
0	0	Innleid arbeidskraft	5 537 776	7 492 707
2 246 524	1 272 221	Overført til/fra nærstående	-1 002 836	-679 191
10 384 614	10 145 856	Sum	282 440 207	306 589 555
3	3	Antall årsverk	393	413

Årsverkene i morselskapet er i all hovedsak utført av personer med ansettelse i selskapet. Daglig leder har fortsatt sin ansettelse i søsterselskapet Motor Gruppen Import AS og har ikke mottatt noen ytelser direkte fra morselskapet eller andre selskap i konsernet. Det er heller ikke utbetalt noe styrehonorar i 2020.



Motor Gruppen Detalj AS

Noter til årsregnskapet for 2020

Side 10

Note 4 Lønn, ansatte, ytelser til ledende personer m.v. (forts.)

Incentivordninger

Konsernets kompensasjonspolitikk er fastsatt av styret og skal bidra til økt verdiskaping. Alle ansatte i konsernets importselskap, samt ansatte i Motor Gruppen Detalj AS (mor), deltar i en overskuddsdeling hvor 6 % av konsernets resultat for 2020 blir fordelt likt på alle ansatte forutsatt fullt arbeidsår. Kompensasjonen for ledende ansatte består i tillegg til fastlønn og overskuddsdeling også av personlige bonusordninger. Selskapet deltar i et incentivprogram for konsernledelsen som er basert på egenkapitalavkastningen for konsernet. Incentivordningen gir rett til kontantutbetaling som starter 5 år etter ansettelse. Regnskapsmessig avsettes det for opptjent bonus og incentivordning.

Revisor

Revisjonshonorar er betalt med kr 89 000 (kr 1 385 000), i tillegg er det betalt for teknisk bistand med årsregnskap, konsernregnskap og skattemeldinger med kr 84 000 (kr 419 000) og kr 28 000 (kr 112 000) for andre tjenester utenfor revisjon. Alle beløp er eksklusive merverdiavgift og konserntotaler er angitt i parentes.

Note 5 Varige driftsmidler - morselskap

	Bygningsm. innredning	Sum
Anskaffelseskost pr. 01.01.20	238 783	238 783
= Anskaffelseskost 31.12.20	238 783	238 783
Akkumulerte avskrivninger 31.12.20	230 137	230 137
= Bokført verdi 31.12.20	8 646	8 646
Årets ordinære avskrivninger	7 344	7 344
Økonomisk levetid	5 år	
Avskrivningsplan	Lineær	

Note 6 Varige driftsmidler - konsern

	Bygningsm. innredning	Transport- midler	Driftsløsøre, inventar ol.	Sum
Anskaffelseskost pr. 01.01.20	70 345 144	49 037 401	76 542 433	195 924 978
+ Tilgang kjøpte driftsmidler	11 391 707	34 849 746	5 931 758	52 173 211
- Avgang i året	9 451 178	30 621 817	1 825 259	41 898 254
= Anskaffelseskost 31.12.20	72 285 673	53 265 330	80 648 932	206 199 935
Akkumulerte avskrivninger 31.12.20	36 311 270	13 286 393	58 856 436	108 454 099
= Bokført verdi 31.12.20	35 974 403	39 978 937	21 792 496	97 745 836
Årets ordinære avskrivninger	5 812 415	8 224 789	5 308 726	19 345 930
Økonomisk levetid	5 - 10 år	6 - 8 år	3 - 15 år	
Avskrivningsplan	Lineær	Lineær	Lineær	



Motor Gruppen Detalj AS

Noter til årsregnskapet for 2020

Side 11

Note 7 Mellomværende og transaksjoner med foretak i samme konsern m.v.

Vesentlige mellomværende med foretak i samme konsern er klassifisert på egne linjer under anleggs- og omløpsmidler, langsiktig og kortsiktig gjeld. Tilsvarende er renter til / fra andre konsernselskap vist på egne linjer i resultatregnskapet.

Note 8 Skattekostnad

Mor			Konsern	
2020	2019	Skattekostnaden fremkommer slik:	2020	2019
12 139 542	8 026 012	Betalbar skatt på årets resultat	13 530 078	14 019 793
0	0	Betalbar skatt vedrørende tidligere år	1	0
-120 509	-378 234	Endring i utsatt skatt / skattefordel	1 326 532	60 644
12 019 033	7 647 778	Skattekostnad ordinært resultat	14 856 611	14 080 437
2020	2019	Betalbar skatt på årets resultat fremkommer slik:	2020	2019
55 085 297	32 447 590	Ordinært resultat før skatt	67 313 779	63 717 494
-453 332	2 315 040	Permanente forskjeller (resultatførte poster) *	216 260	284 492
547 769	1 719 241	Brutto endring i midlertidige forskjeller	-6 029 686	-275 656
55 179 735	36 481 871	Grunnlag betalbar resultatskatt	61 500 353	63 726 330
12 139 542	8 026 012	Skatt 22 % / 22 %	13 530 078	14 019 793
12 139 542	8 026 012	Betalbar skatt på årets resultat	13 530 078	14 019 793
2020	2019	Betalbar skatt i balansen fremkommer slik:	2020	2019
12 139 542	8 026 012	Betalbar skatt på årets resultat	13 530 078	14 019 793
-1 308 401	-1 056 486	Betalbar skatt på avgitt konsernbidrag	0	-189 538
10 831 141	6 969 526	Sum betalbar skatt i balansen	13 530 078	13 830 255

* Beløpene for morselskapet inkluderer gevinst ved salg av minoritetsandeler i datterselskapene, nedskrivning av avgitt og aktivert konsernbidrag og inntektsført skattefritt konsernbidrag / 97 % skattefritt utbytte fra datterselskap.

2020	2019	Endring		2020	2019	Endring
317 207	379 787	-62 580	Anleggsmidler	-21 857 113	-16 949 181	-4 907 932
0	0	0	Omløpsmidler	14 941 600	18 789 827	-3 848 227
5 101 228	4 472 085	629 143	Avsetninger mv	27 961 211	25 513 598	2 447 613
0	0	0	Pensjonsmidler/- forpliktelse	1 100 876	884 302	216 574
0	0	0	Gevinst- og tapskonto	-324 316	-405 396	81 080
-45 291	-26 497	-18 794	Inntektsført avsatt utbytte	-45 291	-26 497	-18 794
5 373 145	4 825 375	547 769	Sum grunnlag	21 776 967	27 806 653	-6 029 686
1 182 092	1 061 583	-120 509	Utsatt skatt (-)/skattefordel (+)	4 790 932	6 117 464	1 326 531
0	0		Effekt av endring av skattesats	0	0	

Utsatt skatt beregnes på grunnlag av forskjeller mellom regnskapsmessige og skattemessige balanseverdier og fremførbart underskudd/godtgjørelse. I oppstillingen brukes negativt fortegn ved netto skatteøkende midlertidige forskjeller. Det vil si forskjeller som øker fremtidig skattbar inntekt og dermed gir opphav til en utsatt skatteforpliktelse.



Motor Gruppen Detalj AS

Noter til årsregnskapet for 2020

Side 12

Note 9 Aksjekapital og aksjonærinformasjon

Aksjekapitalen i Motor Gruppen Detalj AS pr. 31.12 består av:

	Antall	Pålydende	Bokført
Ordinære aksjer	2 000	21 750	43 500 000
Sum	2 000		43 500 000

Eierstruktur

Aksjonærer i % pr. 31.12:

	Ordinære	Eierandel
Motor Gruppen AS	1 920	96
Mabru AS	80	4
Totalt antall aksjer	2 000	100

Mabru AS er eiet av styrets leder, Magnus Brask Rustad. Øvrige styremedlemmer har ingen eierandeler i morselskapet eller andre selskap i konsernet. Motor Gruppen Detalj AS er datterselskap av Motor Gruppen AS, Østre Aker vei 62, Oslo. Motor Gruppen AS utarbeider konsernregnskap som er tilgjengelig fra selskapets kontor.

Note 10 Egenkapital

Morselskapet	Aksjekapital	Innskutt annen EK	Annen egenkapital	Sum egenkapital
Egenkapital 1.1.	43 500 000	263 877	0	43 763 877
Årets resultat			43 066 264	43 066 264
Avsatt utbytte		0	-35 700 000	-35 700 000
Egenkapital 31.12.	43 500 000	263 877	7 366 264	51 130 141

Konsernet	Aksjekapital	Innskutt annen EK	Annen egenkapital	Minoriteter	Sum egenkapital
Egenkapital 1.1.	43 500 000	51 093 492	16 702 638	14 524 602	125 820 732
Årets resultat			46 479 865	5 977 303	52 457 168
Avsatt utbytte			-35 700 000	-5 443 904	-41 143 904
Egenkapital 31.12.	43 500 000	51 093 492	27 482 503	15 058 001	137 133 996

Motor Gruppen Detalj AS

Noter til årsregnskapet for 2020

Side 13

Note 11 Forskuddsbetalt service og andre forpliktelser m.v.

Konsernet har garantiforpliktelser knyttet til salg av brukte biler og deler/utstyr. Kostnaden forbundet med forventet fremtidig garanti avsettes i regnskapet og balanseføres som andre avsetninger for forpliktelser. For nye biler ligger garantiansvaret hos importør som dekker forhandlers garanti reparasjoner etter standard satser.

Konsernet har også solgt avtaler om periodisk service. Den del av kundens betaling som gjelder fremtidig service blir ved salget balanseført som forskuddsbetalt service. Inntektsføringen skjer i takt med utført servicearbeid og senest ved servicetidens utløp.

Andre forpliktelser inneholder per 31.12.2020 (2019) avsetning for langsiktige insitamensordringer med kr 5,10 millioner (kr 4,47 millioner) og kr 7,01 millioner (kr 5,85 millioner) for hhv morselskapet og konsernet.

Note 12 Gjeld, pantstillelser og betalingsgarantier m.v.

Konsernets finansiering er knyttet til en ramme fra Danske Bank per 31.12.2020 (2019) på kr 205 millioner (kr 205 millioner) til trekkfasilitet (konsernkontoordning) og betalingsgarantier. Danske Bank har pant i mor- og samtlige datterselskapers varelager, kundefordringer og driftstilbehør som sikkerhet for sitt engasjement for konsernet og søsterkonsernet Motor Gruppen Import AS.

Konsernkontoordningen omfatter morselskapet og samtlige datterselskap. Netto gjeld til Danske Bank er presentert som kortsiktig gjeld til kredittinstitusjoner. I morselskapets regnskap er tilgodehavende fra datterselskap med trekk på konsernkonto og gjeld til datterselskap med innestående på konsernkonto presentert som hhv kortsiktig fordring og kortsiktig gjeld til selskap i samme konsern.

Mor		Gjeld som er sikret ved pant o.l.	Konsern	
2020	2019		2020	2019
31 787 711	38 407 725	Kortsiktig gjeld til kredittinstitusjoner	31 804 444	47 904 120
31 787 711	38 407 725	Sum	31 804 444	47 904 120
8 646	15 990	Balanseført verdi av pantsatte eiendeler	333 803 417	349 816 868

Santander Consumer Bank AS har i forbindelse med finansieringen av nybillager og demobiler fra Opel førsteprioritets-pant i varelager hos seks av datterselskapene. Samlet tinglyst pålydende utgjør kr 62 millioner. Gjelden per 31.12.2020 (2019) var på totalt kr 0,0 millioner (kr 9,5 millioner), og pantstillelsene er slettet i 2021.

Mor- og samtlige aktuelle datterselskap inngår i fellesregistrering for merverdiavgift med Motor Gruppen AS og dets øvrige underliggende konsernselskap. I denne anledning påhviler det solidaransvar for riktig innbetaling av avgift. I tillegg er det stilt betalingsgarantier til Tollvesenet (Engangsavgift), Kemner (Skattetrekk), bilfabrikker / importører og utleiere av fast eiendom. Ved salg til leasingselskap har selskap i konsernet gjenkjøpsavtaler med restverdigaranti.

2020	2019	Garantistillelser:	2020	2019
0	0	Restverdigaranti leasing/lån	1 017 409 702	932 635 852
40 200 000	41 150 000	Betalingsgarantier	40 200 000	41 150 000
40 200 000	41 150 000	Sum	1 057 609 702	973 785 852



Motor Gruppen Detalj AS

Noter til årsregnskapet for 2020

Side 14

Note 13 Pensjonskostnader, -midler og -forpliktelser

Gjeldende AFP-ordning behandles som en innskuddsordning med løpende kostnadsføring av selskapets tilskudd.

Noen av selskapene har også ytelsesbasert pensjonsordning gjennom forsikringsselskap. De ytelsesbaserte ordningene som per 31.12.2020 (2019) omfattet totalt 21 (22) personer hvorav 14 (15) pensjonister er lukket for nye medlemmer. For de ytelsesbaserte ordningene foretas det aktuarberegning av pensjonsforpliktelsene med balanseføring av over-/underfinansiering.

Morselskapet og alle datterselskap er pliktig til å ha tjenstepensjonsordning etter lov om obligatorisk tjenstepensjon (OTP) og har opprettet innskuddsordninger som tilfredsstiller lovens krav. Selskapenes forpliktelse er i disse ordningene begrenset til å dekke løpende innskudd og tilhørende risikopremie. Det knytter seg ingen fremtidige forpliktelser til ordningene og selskapenes kostnad består derfor av de løpende innskudd og premier. To av datterselskapene har også en ordning med ekstrapensjon for ledende ansatte. Også her er selskapenes forpliktelse begrenset til løpende premier.

Mor		Spesifikasjon av netto pensjonskostnad	Konsern	
2020	2019		2020	2019
0	0	Nåverdi av årets pensjonsopptjening	205 430	311 994
0	0	Rentekostnad av pensjonsforpliktelsene	206 606	254 232
0	0	Avkastning på pensjonsmidler	-357 341	-427 705
0	0	Administrasjonskostnader	257 218	262 576
0	0	Resultatført estimatavvik	163 597	-98 784
0	0	Periodisert arbeidsgiveravgift	-803	2 846
0	0	Kostnadsført premie til AFP-/sliterordningen	3 019 534	3 560 637
293 841	297 890	Kostnadsført premie til OTP-ordningen	4 259 441	4 734 607
0	0	Kostnadsført premie til ekstrapensjon	345 730	372 400
293 841	297 890	Netto pensjonskostnad	8 099 412	8 972 803

2020	2019		2020	2019
0	0	Beregnete pensjonsforpliktelser	-8 367 416	-9 228 918
0	0	Pensjonsmidler (til markedsverdi)	8 177 506	9 382 713
0	0	Periodisert arbeidsgiveravgift	-91 523	-64 997
0	0	Ikke resultatført virkning av estimatavvik	-819 443	-973 100
0	0	Netto pensjonsmidler / pensjonsforpliktelse	-1 100 876	-884 302

Økonomiske forutsetninger	2020	2019
Diskonteringsrente	1,70 %	2,30 %
Forventet avkastning på fondsmidler	2,70 %	3,80 %
Forventet lønnsregulering	2,25 %	2,25 %
Forventet inflasjon	1,50 %	1,50 %
Forventet G-regulering	2,00 %	2,00 %
Forventet regulering av løpende pensjon	0,00 %	0,50 %

Som aktuarmessige forutsetninger for demografiske faktorer og avgang er lagt til grunn vanlig benyttede forutsetninger innen forsikring. Bedriften benytter korridorprinsippet og resultatfører estimatavvik og virkningen av endrede forutsetninger over gjenværende tjenestetid i samsvar med NRS 6.



Motor Gruppen Detalj AS

Noter til årsregnskapet for 2020

Side 15

Note 14 Morselskapets aksjer i datterselskap

	Kontor- kommune	Eier- andel	Balansført verdi	Egenkapital	Resultat
Datterselskap					
Motor Finans AS	Oslo	100,0%	6 736 539	6 479 977	4 161 060
Motor Forum AS, Asker og Bærum	Asker	91,0%	1 971 967	9 462 330	5 267 756
Motor Forum AS, Bergen	Bergen	91,0%	4 453 168	19 876 779	3 333 362
Motor Forum AS, Drammen	Drammen	91,0%	3 097 737	10 021 508	4 112 013
Motor Forum AS, Fredrikstad	Fredrikstad	91,0%	6 178 310	12 884 812	3 277 043
Motor Forum AS, Hedmark	Hamar	91,0%	3 246 962	6 545 474	3 890 273
Motor Forum AS, Kristiansand	Kristiansand	95,0%	10 830 000	12 577 598	5 071 662
Motor Forum AS, Larvik	Larvik	91,0%	1 404 251	7 151 715	2 764 884
Motor Forum AS, Oslo	Oslo	91,0%	9 510 852	13 590 676	11 727 925
Motor Forum AS, Romerike	Lillestrøm	100,0%	4 436 495	13 490 251	4 617 928
Motor Forum AS, Stavanger/Sandnes	Sandnes	91,0%	9 137 185	17 565 228	8 989 367
Motor Forum AS, Telemark	Skien	91,0%	1 625 630	11 042 773	4 941 271
Motor Forum AS, Ålesund	Ålesund	55,5%	1 999 131	10 556 921	3 093 906
Motor Forum Skade AS	Oslo	100,0%	3 000 000	3 000 000	-1 415 954
Thrane-Steen Skøyen AS	Oslo	100,0%	5 695 430	5 695 430	-1 600 907
Sum			73 323 657	159 941 472	62 231 591

Netto mottatt konsernbidrag fra datterselskap er inntektsført i selskapsregnskapet i den utstrekning det knytter seg til underliggende resultater i eiertiden. Mottatt konsernbidrag fra datterselskap utover underliggende resultater er ført til reduksjon i bokført kostpris. Avgitt konsernbidrag til datterselskap med underskudd er i utgangspunktet tillagt aksjenes kostpris, men deretter nedskrevet med mindre det knytter seg til forventet underskudd i en etableringsfase. Bokført verdi opplyst ovenfor inneholder dermed opprinnelig anskaffelseskost fratrukket nedskrivning, aktivert avgitt konsernbidrag fratrukket nedskrivning og nedskrivning for mottatt konsernbidrag utover resultat i eiertiden.

Note 15 Offentlige tilskudd – Korona-kompensasjon

Konsernet har i forbindelse med koronapandemien mottatt offentlig tilskudd under Kompensasjonsordning 1 (Skatteetaten) for perioden mars til august med totalt kr 2 356 661. Videre har konsernet søkt og fått innvilget tilskudd under Kompensasjonsordning 2 (Brønnøysundregistrene) for perioden september til desember med totalt kr 126 751.

Tilskuddene er kompensasjon for bortfall av inntekter og er regnskapsmessig klassifisert i linjen «Annen driftsinntekt».

Beregningen av tilskuddene gjøres for hver måned med en modell hvor omsetningsreduksjon og faste uunngåelige kostnader inngår. Forutsatt at søknadsskjema er utfylt med riktige opplysninger og beløp skal det ikke kunne foreligge noen tilbakebetalingsforpliktelse. Dersom senere undersøkelser derimot avdekker feil i søknadsgrunlaget vil konsernet plikte og tilbakebetale eventuelt uberettiget mottatt tilskudd.