



## ÅRSREGNSKAPET FOR REGNSKAPSÅRET 2021 - GENERELL INFORMASJON

### Enheten

Organisasjonsnummer: 960 416 368  
Organisasjonsform: Aksjeselskap  
Foretaksnavn: MODU CONSULTANTS AS  
Forretningsadresse: Dicks vei 17  
1366 LYSAKER

### Regnskapsår

Årsregnskapets periode: 01.01.2021 - 31.12.2021

### Konsern

Morselskap i konsern: Ja  
Konsernregnskap lagt ved: Nei

### Regnskapsregler

Regler for små foretak benyttet: Ja  
Benyttet ved utarbeidelsen av årsregnskapet til selskapet: Regnskapslovens alminnelige regler

### Årsregnskapet fastsatt av kompetent organ

Bekreftet av representant for selskapet: Dagfinn Zetterquist Thorsen  
Dato for fastsettelse av årsregnskapet: 27.05.2022

### Grunnlag for avgivelse

År 2021: Årsregnskapet er elektronisk innlevert  
År 2020: Tall er hentet fra elektronisk innlevert årsregnskap fra 2021

*Det er ikke krav til at årsregnskapet m.v. som sendes til Regnskapsregisteret er undertegnet. Kontrollen på at dette er utført ligger hos revisor/enhetens øverste organ. Sikkerheten ivaretas ved at innsender har rolle/rettighet for innsending av årsregnskapet via Altinn, og ved at det bekreftes at årsregnskapet er fastsatt av kompetent organ.*

Brønnøysundregistrene, 08.07.2023



### Resultatregnskap

Beløp i: NOK	Note	2021	2020
<b>RESULTATREGNSKAP</b>			
<b>Inntekter</b>			
Annen driftsinntekt		5 458 230	
<b>Sum inntekter</b>		<b>5 458 230</b>	
<b>Kostnader</b>			
Lønnskostnad	1	11 461	28 570
Avskrivning av driftsmidler og immaterielle eiendeler	2	13 800	143 700
Annen driftskostnad		240 938	129 908
<b>Sum kostnader</b>		<b>266 199</b>	<b>302 178</b>
<b>Driftsresultat</b>		<b>5 192 031</b>	<b>-302 178</b>
<b>Finansinntekter og finanskostnader</b>			
Renteinntekt fra foretak i samme konsern	3	51 492	49 653
Annen renteinntekt		19 832	149 929
Annen finansinntekt		50 435	22 777
Verdiøkning markedsbaserte omløpsmidler	4	482 051	1 249 505
<b>Sum finansinntekter</b>		<b>603 811</b>	<b>1 471 864</b>
Verdireduksjon markedsbaserte omløpsmidler	4	106 471	482 051
Annen finanskostnad		271 763	1 464 508
<b>Sum finanskostnader</b>		<b>378 234</b>	<b>1 946 559</b>
<b>Netto finans</b>		<b>225 577</b>	<b>-474 695</b>
<b>Ordinært resultat før skattekostnad</b>		<b>5 417 607</b>	<b>-776 872</b>
Skattekostnad på ordinært resultat	5	1 087 272	-270 208
<b>Ordinært resultat etter skattekostnad</b>		<b>4 330 335</b>	<b>-506 664</b>
<b>Årsresultat</b>	6	<b>4 330 335</b>	<b>-506 664</b>
<b>Årsresultat etter minoritetsinteresser</b>		<b>4 330 335</b>	<b>-506 664</b>
<b>Totalresultat</b>		<b>4 330 335</b>	<b>-506 664</b>



## Resultatregnskap

<b>Beløp i: NOK</b>	<b>Note</b>	<b>2021</b>	<b>2020</b>
<b>Overføringer og disponeringer</b>			
Ordinært utbytte	6	6 000 000	10 000 000
Overført fra annen egenkapital		-1 669 665	-10 506 664
<b>Sum overføringer og disponeringer</b>		<b>4 330 335</b>	<b>-506 664</b>



### Balanse

Beløp i: NOK	Note	2021	2020
<b>BALANSE - EIENDELER</b>			
<b>Anleggsmidler</b>			
<b>Immaterielle eiendeler</b>			
Utsatt skattefordel	5		
<b>Varige driftsmidler</b>			
Tomter, bygninger o.a. fast eiendom	2		
Maskiner og anlegg	2		
Skip og flytende installasjoner	2		
Driftsløsøre, inventar o.a. utstyr	2	11 772	36 772
<b>Sum varige driftsmidler</b>		<b>11 772</b>	<b>36 772</b>
<b>Finansielle anleggsmidler</b>			
Investering i datterselskap	3	11 014 000	11 014 000
Lån til foretak i samme konsern	3	2 183 636	2 030 327
Lån til tilknyttet selskap og felles kontrollert virksomhet	3	1 300 000	1 700 000
Investeringer i aksjer og andeler	7	2 690 000	1 435 251
<b>Sum finansielle anleggsmidler</b>		<b>17 187 636</b>	<b>16 179 578</b>
<b>Sum anleggsmidler</b>		<b>17 199 408</b>	<b>16 216 350</b>
<b>Omløpsmidler</b>			
<b>Varer</b>			
<b>Fordringer</b>			
Andre kortsiktige fordringer	3	368 138	850 214
<b>Sum fordringer</b>		<b>368 138</b>	<b>850 214</b>
<b>Investeringer</b>			
Markedsbaserte aksjer	4	2 884 130	2 508 550
<b>Sum investeringer</b>		<b>2 884 130</b>	<b>2 508 550</b>
<b>Bankinnskudd, kontanter og lignende</b>			
Bankinnskudd, kontanter o.l.		8 679 618	14 563 132
<b>Sum bankinnskudd, kontanter og lignende</b>		<b>8 679 618</b>	<b>14 563 132</b>



### Balanse

Beløp i: NOK	Note	2021	2020
Sum omløpsmidler		11 931 886	17 921 897
<b>SUM EIENDELER</b>		<b>29 131 294</b>	<b>34 138 247</b>
<b>BALANSE - EGENKAPITAL OG GJELD</b>			
<b>Egenkapital</b>			
<b>Innskutt egenkapital</b>			
Aksjekapital	8	100 000	100 000
Beholdning av egne aksjer	8		
<b>Sum innskutt egenkapital</b>		<b>100 000</b>	<b>100 000</b>
<b>Opptjent egenkapital</b>			
Annen egenkapital	6	21 930 363	23 600 028
<b>Sum opptjent egenkapital</b>		<b>21 930 363</b>	<b>23 600 028</b>
<b>Sum egenkapital</b>	6	<b>22 030 363</b>	<b>23 700 028</b>
<b>Gjeld</b>			
<b>Langsiktig gjeld</b>			
Utsatt skatt	5		
<b>Annen langsiktig gjeld</b>			
<b>Sum langsiktig gjeld</b>		<b>0</b>	<b>0</b>
<b>Kortsiktig gjeld</b>			
Leverandørgjeld			42 125
Betalbar skatt	5	1 087 272	
Skyldig offentlige avgifter		295	4 164
Utbytte	6	6 000 000	10 000 000
Annen kortsiktig gjeld		13 364	391 930
<b>Sum kortsiktig gjeld</b>		<b>7 100 931</b>	<b>10 438 219</b>
<b>Sum gjeld</b>		<b>7 100 931</b>	<b>10 438 219</b>
<b>SUM EGENKAPITAL OG GJELD</b>		<b>29 131 294</b>	<b>34 138 247</b>



## Brønnøysundregistrene

### ÅRSREGNSKAP FOR REGNSKAPSÅRET 2021 - GENERELL INFORMASJON

Journalnummer: 2022 409543

#### Enheten

Organisasjonsnummer: 960 416 368  
Organisasjonsform: Aksjeselskap  
Foretaksnavn: MODU CONSULTANTS AS  
Forretningsadresse: Dicks vei 17  
1366 LYSAKER

#### Regnskapsår

Årsregnskapets periode: 01.01.2021 - 31.12.2021

#### Konsern

Morselskap i konsern: Ja  
Konsernregnskap lagt ved: Nei

#### Regnskapsregler

Regler for små foretak benyttet: Ja  
Benyttet ved utarbeidelsen av  
årsregnskapet til selskapet: Regnskapslovens alminnelige regler

#### Årsregnskapet fastsatt av kompetent organ

Bekreftet av representant for selskapet: Dagfinn Zetterquist Thorsen  
Dato for fastsettelse av årsregnskapet: 27.05.2022

#### Revisjon

Årsregnskapet er utarbeidet av ekstern  
autorisert regnskapsfører: Ja  
Ekstern autorisert regnskapsfører har i  
løpet av regnskapsåret bistått ved den  
løpende regnskapsføringen eller utført  
andre tjenester for selskapet enn å  
utarbeide årsregnskapet: Ja

#### Grunnlag for avgivelse

År 2021: Årsregnskap er elektronisk innlevert.  
År 2020: Tall er hentet fra elektronisk innlevert årsregnskap fra 2021.

*Det er ikke krav til at årsregnskapet m.v. som sendes til Regnskapsregisteret er undertegnet. Kontrollen på at dette er utført ligger hos revisor/enhetens øverste organ. Sikkerheten ivaretas ved at innsender har rolle/rettighet for innsending av årsregnskapet via Altinn, og ved at det bekreftes at årsregnskapet er fastsatt av kompetent organ.*

Brønnøysundregistrene, 13.06.2022

---

Brønnøysundregistrene  
Postadresse: Postboks 900, 8910 Brønnøysund  
Telefon: 75 00 75 00  
E-post: firmapost@brreg.no Internett: www.brreg.no  
Organisasjonsnummer: 974 760 673



Organisasjonsnr: 960 416 368  
MODU CONSULTANTS AS

## RESULTATREGNSKAP

Beløp i: NOK	Note	2021	2020
<b>RESULTATREGNSKAP</b>			
<b>Inntekter</b>			
Annen driftsinntekt		5 458 230	
<b>Sum inntekter</b>		<b>5 458 230</b>	
<b>Kostnader</b>			
Lønnskostnad	1	11 461	28 570
Avskrivning av driftsmidler og immaterielle eiendeler	2	13 800	143 700
Annen driftskostnad		240 938	129 908
<b>Sum kostnader</b>		<b>266 199</b>	<b>302 178</b>
<b>Driftsresultat</b>		<b>5 192 031</b>	<b>-302 178</b>
<b>Finansinntekter og finanskostnader</b>			
Renteinntekt fra foretak i samme konsern	3	51 492	49 653
Annen renteinntekt		19 832	149 929
Annen finansinntekt		50 435	22 777
Verdiøkning markedsbaserte omløpsmidler	4	482 051	1 249 505
<b>Sum finansinntekter</b>		<b>603 811</b>	<b>1 471 864</b>
Verdireduksjon markedsbaserte omløpsmidler	4	106 471	482 051
Annen finanskostnad		271 763	1 464 508
<b>Sum finanskostnader</b>		<b>378 234</b>	<b>1 946 559</b>
<b>Netto finans</b>		<b>225 577</b>	<b>-474 695</b>
<b>Ordinært resultat før skattekostnad</b>			
Skattekostnad på ordinært resultat	5	1 087 272	-270 208
<b>Ordinært resultat etter skattekostnad</b>		<b>4 330 335</b>	<b>-506 664</b>
<b>Årsresultat</b>	6	<b>4 330 335</b>	<b>-506 664</b>
<b>Årsresultat etter minoritetsinteresser</b>		<b>4 330 335</b>	<b>-506 664</b>
<b>Totalresultat</b>		<b>4 330 335</b>	<b>-506 664</b>
<b>Overføringer og disponeringer</b>			
Ordinært utbytte	6	6 000 000	10 000 000



Overført fra annen egenkapital	-1 669 665	-10 506 664
<b>Sum overføringer og disponeringer</b>	<b>4 330 335</b>	<b>-506 664</b>



Organisasjonsnr: 960 416 368  
MODU CONSULTANTS AS

## BALANSE

<u>Beløp i: NOK</u>	<u>Note</u>	<u>2021</u>	<u>2020</u>
<b>BALANSE - EIENDELER</b>			
<b>Anleggsmidler</b>			
<b>Immaterielle eiendeler</b>			
Utsatt skattefordel	5		
<b>Varige driftsmidler</b>			
Tomter, bygninger o.a. fast eiendom	2		
Maskiner og anlegg	2		
Skip og flytende installasjoner	2		
Driftsløsøre, inventar o. a. utstyr	2	11 772	36 772
<b>Sum varige driftsmidler</b>		<b>11 772</b>	<b>36 772</b>
<b>Finansielle anleggsmidler</b>			
Investering i datterselskap	3	11 014 000	11 014 000
Lån til foretak i samme konsern	3	2 183 636	2 030 327
Lån til tilknyttet selskap og felles kontrollert virksomhet	3	1 300 000	1 700 000
Investeringer i aksjer og andeler	7	2 690 000	1 435 251
<b>Sum finansielle anleggsmidler</b>		<b>17 187 636</b>	<b>16 179 578</b>
<b>Sum anleggsmidler</b>		<b>17 199 408</b>	<b>16 216 350</b>
<b>Omløpsmidler</b>			
<b>Varer</b>			
<b>Fordringer</b>			
Andre kortsiktige fordringer	3	368 138	850 214
<b>Sum fordringer</b>		<b>368 138</b>	<b>850 214</b>
<b>Investeringer</b>			
Markedsbaserte aksjer	4	2 884 130	2 508 550
<b>Sum investeringer</b>		<b>2 884 130</b>	<b>2 508 550</b>
<b>Bankinnskudd, kontanter og lignende</b>			
Bankinnskudd, kontanter o. l.		8 679 618	14 563 132
<b>Sum bankinnskudd, kontanter og lignende</b>		<b>8 679 618</b>	<b>14 563 132</b>
<b>Sum omløpsmidler</b>		<b>11 931 886</b>	<b>17 921 897</b>



<b>SUM EIENDELER</b>		<b>29 131 294</b>	<b>34 138 247</b>
<b>BALANSE - EGENKAPITAL OG GJELD</b>			
<b>Egenkapital</b>			
<b>Innskutt egenkapital</b>			
Aksjekapital	8	100 000	100 000
Beholdning av egne aksjer	8		
<b>Sum innskutt egenkapital</b>		<b>100 000</b>	<b>100 000</b>
<b>Opptjent egenkapital</b>			
Annen egenkapital	6	21 930 363	23 600 028
<b>Sum opptjent egenkapital</b>		<b>21 930 363</b>	<b>23 600 028</b>
<b>Sum egenkapital</b>	<b>6</b>	<b>22 030 363</b>	<b>23 700 028</b>
<b>Gjeld</b>			
<b>Langsiktig gjeld</b>			
Utsatt skatt	5		
<b>Annen langsiktig gjeld</b>			
<b>Sum langsiktig gjeld</b>		<b>0</b>	<b>0</b>
<b>Kortsiktig gjeld</b>			
Leverandørgjeld			42 125
Betalbar skatt	5	1 087 272	
Skyldig offentlige avgifter		295	4 164
Utbytte	6	6 000 000	10 000 000
Annen kortsiktig gjeld		13 364	391 930
<b>Sum kortsiktig gjeld</b>		<b>7 100 931</b>	<b>10 438 219</b>
<b>Sum gjeld</b>		<b>7 100 931</b>	<b>10 438 219</b>
<b>SUM EGENKAPITAL OG GJELD</b>		<b>29 131 294</b>	<b>34 138 247</b>



Organisasjonsnr: 960 416 368  
MODU CONSULTANTS AS

NOTEOPPLYSNINGER - SELSKAP - alle poster oppgitt i hele tall

Note

Antall aksjer og aksjeeiere

Note

1

Antall årsverk i regnskapsåret

Virksomheten har hatt følgende antall årsverk:

0.00

Omløpsmidler                      Startdato      Sluttdato      Endring

Skattemessig fremf.undersk. Startdato      Sluttdato      Endring

Kortsiktig gjeld                      Startdato      Sluttdato      Endring



Til generalforsamlingen i Modu Consultants AS

## Uavhengig revisors beretning

### Konklusjon

Vi har revidert Modu Consultants AS sitt årsregnskap som viser et overskudd på kr 4 330 335. Årsregnskapet består av balanse per 31. desember 2021, resultatregnskap for regnskapsåret avsluttet per denne datoen og noter til årsregnskapet, herunder et sammendrag av viktige regnskapsprinsipper.

### Etter vår mening

- oppfyller årsregnskapet gjeldende lovkrav, og
- gir årsregnskapet et rettviseende bilde av selskapets finansielle stilling per 31. desember 2021 og av dets resultat for regnskapsåret avsluttet per denne datoen i samsvar med regnskapslovens regler og god regnskapsskikk i Norge.

### Grunnlag for konklusjonen

Vi har gjennomført revisjonen i samsvar med de internasjonale revisjonsstandardene International Standards on Auditing (ISA-ene). Våre oppgaver og plikter i henhold til disse standardene er beskrevet nedenfor under Revisors oppgaver og plikter ved revisjonen av årsregnskapet. Vi er uavhengige av selskapet slik det kreves i lov, forskrift og International Code of Ethics for Professional Accountants (inkludert internasjonale uavhengighetsstandarder) utstedt av the International Ethics Standards Board for Accountants (IESBA-reglene), og vi har overholdt våre øvrige etiske forpliktelser i samsvar med disse kravene. Innhentet revisjonsbevis er etter vår vurdering tilstrekkelig og hensiktsmessig som grunnlag for vår konklusjon.

### Ledelsens ansvar for årsregnskapet

Ledelsen er ansvarlig for å utarbeide årsregnskapet og for at det gir et rettviseende bilde i samsvar med regnskapslovens regler og god regnskapsskikk i Norge. Ledelsen er også ansvarlig for slik intern kontroll som den finner nødvendig for å kunne utarbeide et årsregnskap som ikke inneholder vesentlig feilinformasjon, verken som følge av misligheter eller utilsiktede feil.

Ved utarbeidelsen av årsregnskapet må ledelsen ta standpunkt til selskapets evne til fortsatt drift og opplyse om forhold av betydning for fortsatt drift. Forutsetningen om fortsatt drift skal legges til grunn for årsregnskapet så lenge det ikke er sannsynlig at virksomheten vil bli avvirket.

### Leo Revisjon DA

Nils Hansens vei 8, 0667 Oslo – Org.nr: 983 846 459 - **Telefon:** 22 07 40 00 - [www.leorevisjon.no](http://www.leorevisjon.no)

**Avd. Østfold:** Fladebyveien 1, 1746 Skjeberg - **Telefon:** 69 12 34 00

**Direkte:** Even Kroken 22 07 00 41 - Olav Heggard 22 07 00 42 - Lorentz Grimsøen 22 07 00 43

**revisorforeningen**



Revisors oppgaver og plikter ved revisjonen av årsregnskapet


Vårt mål er å oppnå betryggende sikkerhet for at årsregnskapet som helhet ikke inneholder vesentlig feilinformasjon, verken som følge av misligheter eller utilsiktede feil, og å avgi en revisjonsberetning som inneholder vår konklusjon. Betryggende sikkerhet er en høy grad av sikkerhet, men ingen garanti for at en revisjon utført i samsvar med ISA-ene, alltid vil avdekke vesentlig feilinformasjon som eksisterer. Feilinformasjon kan oppstå som følge av misligheter eller utilsiktede feil. Feilinformasjon blir vurdert som vesentlig dersom den enkeltvis eller samlet med rimelighet kan forventes å påvirke økonomiske beslutninger som brukerne foretar basert på årsregnskapet.


For videre beskrivelse av revisors oppgaver og plikter vises det til:  
<https://revisorforeningen.no/revisjonsberetninger>

Oslo, 31 mai 2022  
Leo Revisjon DA

Yan Hou  
Statsautorisert revisor  
(elektronisk signert)



 BankID Signing  
Dagfinn Z. Thorsen  
2022-05-26

 BankID Signing  
Mathias Stensaas Thorsen  
2022-05-30

# Årsregnskap 2021

## Modu Consultants AS

**Resultatregnskap**  
**Balanse**  
**Noter**  
**Revisjonsberetning**

**Org.nr.: 960 416 368**

BankID Signing  
Dagfinn Z. Thorsen  
2022-05-26BankID Signing  
Mathias Stensaas Thorsen  
2022-05-30

<b>Resultatregnskap</b>			
<b>Modu Consultants AS</b>			
<b>Driftsinntekter og driftskostnader</b>	<b>Note</b>	<b>2021</b>	<b>2020</b>
Annen driftsinntekt		5 458 230	0
<b>Sum driftsinntekter</b>		<b>5 458 230</b>	<b>0</b>
Lønnskostnad	1	11 461	28 570
Avskrivning av driftsmidler og immaterielle eiendeler	2	13 800	143 700
Annen driftskostnad		240 938	129 908
<b>Sum driftskostnader</b>		<b>266 199</b>	<b>302 178</b>
<b>Driftsresultat</b>		<b>5 192 031</b>	<b>-302 178</b>
<b>Finansinntekter og finanskostnader</b>			
Renteinntekt fra foretak i samme konsern	3	51 492	49 653
Annen renteinntekt		19 832	149 929
Annen finansinntekt		50 435	22 777
Verdiøkning markedsbaserte omløpsmidler	4	482 051	1 249 505
Verdireduksjon markedsbaserte omløpsmidler	4	106 471	482 051
Annen finanskostnad		271 763	1 464 508
<b>Resultat av finansposter</b>		<b>225 577</b>	<b>-474 695</b>
Ordinært resultat før skattekostnad		5 417 607	-776 872
Skattekostnad på ordinært resultat	5	1 087 272	-270 208
<b>Årsresultat</b>	<b>6</b>	<b>4 330 335</b>	<b>-506 664</b>
<b>Overføringer</b>			
Avsatt til utbytte		0	10 000 000
Tilleggsutbytte	6	6 000 000	0
Overført fra annen egenkapital		1 669 665	10 506 664
<b>Sum overføringer</b>		<b>4 330 335</b>	<b>-506 664</b>

Modu Consultants AS



Side 2

BankID Signing  
Dagfinn Z. Thorsen  
2022-05-26BankID Signing  
Mathias Stensaas Thorsen  
2022-05-30

<b>Balanse</b>			
<b>Modu Consultants AS</b>			
<b>Eiendeler</b>	<b>Note</b>	<b>2021</b>	<b>2020</b>
<b>Anleggsmidler</b>			
<b>Varige driftsmidler</b>			
Driftsløsøre, inventar o.a. utstyr	2	11 772	36 772
<b>Sum varige driftsmidler</b>		<b>11 772</b>	<b>36 772</b>
<b>Finansielle anleggsmidler</b>			
Investeringer i datterselskap	3	11 014 000	11 014 000
Lån til foretak i samme konsern	3	2 183 636	2 030 327
Lån til tilknyttet selskap og felles kontrollert virksomhet	3	1 300 000	1 700 000
Investeringer i aksjer og andeler	7	2 690 000	1 435 251
<b>Sum finansielle anleggsmidler</b>		<b>17 187 636</b>	<b>16 179 578</b>
<b>Sum anleggsmidler</b>		<b>17 199 408</b>	<b>16 216 350</b>
<b>Omløpsmidler</b>			
<b>Fordringer</b>			
Andre kortsiktige fordringer	3	368 138	850 214
<b>Sum fordringer</b>		<b>368 138</b>	<b>850 214</b>
<b>Investeringer</b>			
Markedsbaserte aksjer	4	2 884 130	2 508 550
<b>Sum investeringer</b>		<b>2 884 130</b>	<b>2 508 550</b>
Bankinnskudd, kontanter o.l.		8 679 618	14 563 132
<b>Sum omløpsmidler</b>		<b>11 931 886</b>	<b>17 921 897</b>
<b>Sum eiendeler</b>		<b>29 131 294</b>	<b>34 138 247</b>

Modu Consultants AS

Side 3

 BankID Signing  
Dagfinn Z. Thorsen  
2022-05-26 BankID Signing  
Mathias Stensaas Thorsen  
2022-05-30**Balanse****Modu Consultants AS**

Egenkapital og gjeld	Note	2021	2020
<b>Innskutt egenkapital</b>			
Aksjekapital	8	100 000	100 000
<b>Sum innskutt egenkapital</b>		<b>100 000</b>	<b>100 000</b>
<b>Opptjent egenkapital</b>			
Annen egenkapital	6	21 930 363	23 600 028
<b>Sum opptjent egenkapital</b>		<b>21 930 363</b>	<b>23 600 028</b>
<b>Sum egenkapital</b>	<b>6</b>	<b>22 030 363</b>	<b>23 700 028</b>
<b>Gjeld</b>			
<b>Kortsiktig gjeld</b>			
Leverandørgjeld		0	42 125
Betalbar skatt	5	1 087 272	0
Skyldig offentlige avgifter		295	4 164
Utbytte	6	6 000 000	10 000 000
Annen kortsiktig gjeld		13 364	391 930
<b>Sum kortsiktig gjeld</b>		<b>7 100 931</b>	<b>10 438 219</b>
<b>Sum gjeld</b>		<b>7 100 931</b>	<b>10 438 219</b>
<b>Sum egenkapital og gjeld</b>		<b>29 131 294</b>	<b>34 138 247</b>

Lysaker,  
Styret i Modu Consultants AS

---

Dagfinn Zetterquist Thorsen  
styreleder/daglig leder

---

Mathias Stensaas Thorsen  
styremedlem



## Regnskapsprinsipper



Årsregnskapet er satt opp i samsvar med regnskapsloven og NRS 8 - God regnskapsskikk for små foretak.

Modu Consultants AS er morselskap til det heleide datterselskap Modu Property AS og Nikawewa Farming AS med en eierandel på 89%, begge med forretningskommune Bærum. Det utarbeides ikke konsernregnskap.

## Valuta

Pengeposter i utenlandsk valuta vurderes iht. kursen ved regnskapsårets slutt.

## Driftsinntekter

Inntektsføring ved salg av varer skjer på leveringstidspunktet. Tjenester inntektsføres etter hvert som de leveres. Selskapets driftsinntekter består hovedsakelig av provisjonsinntekter og føres etter opptjeningsprinsippet. Utbytte og utdelinger fra datterselskap og andre finansielle investeringer inntektsføres som finansinntekter.

## Skatt

Skattekostnaden i resultatregnskapet omfatter både periodens betalbare skatt og endring i utsatt skatt. Utsatt skatt er beregnet med 22 % på grunnlag av de midlertidige forskjeller som eksisterer mellom regnskapsmessige og skattemessige verdier, samt ligningsmessig underskudd til fremføring ved utgangen av regnskapsåret. Skatteøkende og skattereduserende midlertidige forskjeller som reverserer eller kan reverseres i samme periode er utlignet og nettoført.

## Klassifisering og vurdering av anleggsmidler

Anleggsmidler omfatter eiendeler bestemt til varig eie og bruk. Anleggsmidler er vurdert til anskaffelseskost. Varige driftsmidler balanseføres og avskrives over driftsmidlets økonomiske levetid. Avskrivningsperioden for fast eiendom anskaffet etter 2009 er dekomponert i en del som gjelder råbygget og en del som gjelder faste tekniske installasjoner. Varige driftsmidler nedskrives til gjenvinnbart beløp ved verdifall som forventes ikke å være forbigående. Gjenvinnbart beløp er det høyeste av netto salgsverdi og verdi i bruk. Verdi i bruk er nåverdi av fremtidige kontantstrømmer knyttet til eiendelen. Nedskrivningen reverseres når grunnlaget for nedskrivningen ikke lenger er til stede.

## Klassifisering og vurdering av omløpsmidler

Omløpsmidler og kortsiktig gjeld omfatter normalt poster som forfaller til betaling innen ett år etter balansedagen, samt poster som knytter seg til varekretsløpet. Omløpsmidler vurderes til laveste verdi av anskaffelseskost og virkelig verdi.

## Aksjer i datterselskap og tilknyttet selskap

Datterselskap og tilknyttet selskap vurderes etter kostmetoden i selskapsregnskapet. Investeringen er vurdert til anskaffelseskost for aksjene med mindre nedskrivning har vært nødvendig. Det er foretatt nedskrivning til virkelig verdi når verdifall skyldes årsaker som ikke kan forventes å være forbigående og det må anses nødvendig etter god regnskapsskikk. Nedskrivninger er reversert når grunnlaget for nedskrivning ikke lenger er til stede.

Utbytte, konsernbidrag og andre utdelinger fra datterselskap er inntektsført samme år som det er avsatt i givers regnskap. Overstiger utbytte / konsernbidraget andelen av opptjent resultat etter anskaffelsestidspunktet, representerer den overskytende del tilbakebetaling av investert kapital, og utdelingene er fratrukket investeringens verdi i balansen til morselskapet.

## Fordringer

Kundefordringer og andre fordringer oppføres til pålydende etter fradrag for avsetning til forventet tap. Avsetning til tap gjøres på grunnlag av en individuell vurdering av de enkelte fordringene.



## Note 1 Lønnskostnader og andre ytelser

### Lønnskostnader

	2021	2020
Arbeidsgiveravgift	10 091	14 386
Andre ytelser	1 370	14 184
<b>Sum</b>	<b>11 461</b>	<b>28 570</b>

Selskapet har i 2021 sysselsatt 0 årsverk.

## Note 2 Anleggsmidler

	Driftsløsøre, inventar ol.	Sum
Anskaffelseskost pr. 01.01.21	722 555	722 555
- Avgang i året	649 900	649 900
= <b>Anskaffelseskost 31.12.21</b>	<b>72 655</b>	<b>72 655</b>
Akkumulerte avskrivninger 31.12.21	60 883	60 883
= <b>Bokført verdi 31.12.21</b>	<b>11 772</b>	<b>11 772</b>
Årets ordinære avskrivninger	13 800	13 800
Økonomisk levetid	3-5 år	

## Note 3 Mellomværende med selskap i samme konsern

	2021	2020
<b>Fordringer</b>		
Lån til foretak i samme konsern	2 183 636	2 030 327
Andre kortsiktige fordringer konsern	361 860	361 860
<b>Sum</b>	<b>2 545 495</b>	<b>2 392 187</b>
<b>Lån til tilknyttet selskap og FKV</b>		
Lån Termotech Private Equity	1 300 000	1 700 000
<b>Sum</b>	<b>1 300 000</b>	<b>1 700 000</b>

Kortsiktig fordring på konsernselskap Nikawewa Farming AS er nedskrevet med kr -220 000  
Langsiktige konsernmellomværender er renteberegnet med 2,5 % i 2021.

Investeringer i datterselskap og tilknyttet selskap bokføres etter kostmetoden i selskapsregnskapet.  
Verdien av aksjene i Nikawewa Farming AS er nedskrevet med kr 1.851.938 til kr 0.  
Verdien av aksjene i Thermotech Private Equity er nedskrevet med kr 4.000.000 til kr 0.



## Note 4 Markedsbaserte verdipapirer



	Anskaffelses kost	Balanseført verdi
Omløpsmidler	2 990 601	2 884 130

## Note 5 Skatt

Årets skattekostnad	2021	2020
Resultatført skatt på ordinært resultat:		
Betalbar skatt	1 087 272	-270 208
Endring i utsatt skattefordel	0	0
<b>Skattekostnad ordinært resultat</b>	<b>1 087 272</b>	<b>-270 208</b>
Skattepliktig inntekt:		
Ordinært resultat før skatt	5 417 607	-776 872
Permanente forskjeller	-375 580	-539 710
Endring i midlertidige forskjeller	-99 880	88 364
<b>Skattepliktig inntekt</b>	<b>4 942 147</b>	<b>-1 228 219</b>
Betalbar skatt i balansen:		
Betalbar skatt på årets resultat	1 087 272	0
Skatt på tilbakeført underskudd	0	-270 208
<b>Sum betalbar skatt i balansen</b>	<b>1 087 272</b>	<b>-270 208</b>

Negativ betalbar skatt gjelder adgangen til å tilbakeføre underskudd for 2020 mot skattepliktig overskudd i 2018 og 2019

Skatteeffekten av midlertidige forskjeller som har gitt opphav til utsatt skatt og utsatte skattefordeler, spesifisert på typer av midlertidige forskjeller

	2021	2020	Endring
Varige driftsmidler	32 407	-169 986	-202 394
Fordringer	-317 663	-215 149	102 513
<b>Sum</b>	<b>-285 255</b>	<b>-385 136</b>	<b>-99 880</b>
Aksjer og andre verdipapirer	-60 000	-60 000	0
Inngår ikke i beregningen av utsatt skatt	345 255	445 135	99 880
<b>Utsatt skattefordel (22 %)</b>	<b>0</b>	<b>0</b>	<b>0</b>

I henhold til God regnskapsskikk for små foretak balanseføres ikke utsatt skattefordel.



## Note 6 Egenkapital

 BankID Signering  
Dagfinn Z. Thorsen  
2022-05-26  
 BankID Signering  
Mathias Stensaas Thorsen  
2022-05-30

	Aksjekapital	Annen egenkapital	Sum egenkapital
Pr. 31.12.2020	100 000	23 600 028	23 700 028
Årets resultat		4 330 335	4 330 335
Avsatt tilleggsutbytte		-6 000 000	-6 000 000
Pr 31.12.2021	100 000	21 930 363	22 030 363

## Note 7 Langsiktige verdipapirer

	Anskaffelses kost	Balanseført verdi
<b>Anleggsmidler</b>		
Green Agro Holdings Ltd	1 260 000	1 260 000
IS Oustøen Country Club	140 000	80 000
Sagene Bryggeri Holding AS	1 350 000	1 350 000
<b>Sum</b>	<b>2 750 000</b>	<b>2 690 000</b>

## Note 8 Aksjonærer

### Aksjekapitalen i Modu Consultants AS pr. 31.12 består av:

	Antall	Pålydende	Bokført
Ordinære aksjer	100	1 000,0	100 000
<b>Sum</b>	<b>100</b>		<b>100 000</b>

### Eierstruktur

De største aksjonærene i % pr. 31.12 var:

	Ordinære	Eierandel	Stemmeandel
Dagfinn Zetterquist Thorsen	100	100,0	100,0

### Aksjer og opsjoner eiet av medlemmer i styret og daglig leder:

Navn	Verv	Ordinære
Dagfinn Zetterquist Thorsen	styreleder/daglig leder	100
<b>Totalt antall aksjer</b>		<b>100</b>