



## ÅRSREGNSKAPET FOR REGNSKAPSÅRET 2022 - GENERELL INFORMASJON

### Enheten

Organisasjonsnummer:	879 345 332
Organisasjonsform:	Aksjeselskap
Foretaksnavn:	STRANDA ANLEGGSSERVICE AS
Forretningsadresse:	Ødegårdsvegen 127 6200 STRANDA

### Regnskapsår

Årsregnskapets periode:	01.01.2022 - 31.12.2022
-------------------------	-------------------------

### Konsern

Morselskap i konsern:	Ja
Konsernregnskap lagt ved:	Nei

### Regnskapsregler

Regler for små foretak benyttet:	Ja
Benyttet ved utarbeidelsen av årsregnskapet til selskapet:	Regnskapslovens alminnelige regler

### Årsregnskapet fastsatt av kompetent organ

Bekreftet av representant for selskapet:	BDO AS
Dato for fastsettelse av årsregnskapet:	23.05.2023

### Grunnlag for avgivelse

År 2022: Årsregnskapet er elektronisk innlevert
År 2021: Tall er hentet fra elektronisk innlevert årsregnskap fra 2022

*Det er ikke krav til at årsregnskapet m.v. som sendes til Regnskapsregisteret er undertegnet. Kontrollen på at dette er utført ligger hos revisor/enhetens øverste organ. Sikkerheten ivaretas ved at innsender har rolle/rettighet for innsending av årsregnskapet via Altinn, og ved at det bekreftes at årsregnskapet er fastsatt av kompetent organ.*

Brønnøysundregistrene, 07.05.2024



## Resultatregnskap

Beløp i: NOK	Note	2022	2021
<b>RESULTATREKNESKAP</b>			
<b>Inntekter</b>			
Salgsinntekt		36 614 446	30 585 882
Annen driftsinntekt	1	1 262 767	474 269
<b>Sum inntekter</b>		<b>37 877 213</b>	<b>31 060 151</b>
<b>Kostnader</b>			
Varekostnad		14 719 019	11 699 138
Lønnskostnad	2	10 673 481	8 989 363
Avskrivning av driftsmidler og immaterielle eiendeler	1	415 239	581 396
Annen driftskostnad	2	8 632 197	8 595 455
<b>Sum kostnader</b>		<b>34 439 936</b>	<b>29 865 352</b>
<b>Driftsresultat</b>		<b>3 437 277</b>	<b>1 194 799</b>
<b>Finansinntekter og finanskostnader</b>			
Anna renteinntekt		54 502	89
<b>Sum finansinntekter</b>		<b>54 502</b>	<b>89</b>
Annan rentekostnad		156 562	250 081
<b>Sum finanskostnader</b>		<b>156 562</b>	<b>250 081</b>
<b>Netto finans</b>		<b>-102 060</b>	<b>-249 992</b>
<b>Ordinært resultat før skattekostnad</b>		<b>3 335 218</b>	<b>944 807</b>
Skattekostnad på resultat	3	733 925	128 732
<b>Ordinært resultat etter skattekostnad</b>		<b>2 601 293</b>	<b>816 075</b>
<b>Årsresultat</b>		<b>2 601 293</b>	<b>816 075</b>
<b>Årsresultat etter minoritetsinteresser</b>		<b>2 601 293</b>	<b>816 075</b>
<b>Totalresultat</b>		<b>2 601 293</b>	<b>816 075</b>
<b>Overføringer og disponeringar</b>			
Ordinært utbytte		700 000	



## Resultatregnskap

<b>Beløp i: NOK</b>	<b>Note</b>	<b>2022</b>	<b>2021</b>
Avsatt til annen egenkapital		1 901 293	816 075
<b>Sum overføringar og disponeringar</b>		<b>2 601 293</b>	<b>816 075</b>



## Balanse

Beløp i: NOK	Note	2022	2021
<b>BALANSE - EIGEDELAR</b>			
<b>Anleggsmiddel</b>			
<b>Immaterielle egedelar</b>			
Utsett skattefordel	3		
<b>Varige driftsmiddel</b>			
Tomter, bygninger o.a. fast eiendom	1		
Maskiner og anlegg	1, 4	386 219	545 660
Driftsløsøre, inventar o.a. utstyr	1, 4	13 100	18 013
Transportmidler	1, 4	107 580	423 361
<b>Sum varige driftsmiddel</b>	1, 4	<b>506 900</b>	<b>987 034</b>
<b>Finansielle anleggsmiddel</b>			
Investeringar i dotterselskap	5	25 740	25 740
Investeringer i aksjer og andeler	6	10 000	10 000
<b>Sum finansielle anleggsmiddel</b>		<b>35 740</b>	<b>35 740</b>
<b>Sum anleggsmiddel</b>		<b>542 640</b>	<b>1 022 774</b>
<b>Omløpsmiddel</b>			
<b>Varer</b>			
Lager av varer og annen beholdning	4	854 000	645 000
<b>Sum varer</b>		<b>854 000</b>	<b>645 000</b>
<b>Krav</b>			
Kundefordringer	4	6 007 535	4 789 036
Andre kortsiktige fordringer	5	2 007 403	2 127 847
<b>Sum krav</b>		<b>8 014 938</b>	<b>6 916 883</b>
<b>Bankinnskot, kontantar og liknande</b>			
Bankinnskudd, kontanter o.l.	7	5 418 570	1 375 781
<b>Sum bankinnskot, kontantar og liknande</b>		<b>5 418 570</b>	<b>1 375 781</b>
<b>Sum omløpsmiddel</b>		<b>14 287 508</b>	<b>8 937 664</b>
<b>SUM EIGEDELAR</b>		<b>14 830 148</b>	<b>9 960 438</b>



## Balanse

Beløp i: NOK	Note	2022	2021
<b>BALANSE - EIGENKAPITAL OG GJELD</b>			
<b>Eigenkapital</b>			
<b>Innskoten egenkapital</b>			
Aksjekapital	8	1 327 000	1 327 000
<b>Sum innskoten egenkapital</b>		<b>1 327 000</b>	<b>1 327 000</b>
<b>Opptent egenkapital</b>			
Annen egenkapital		4 101 722	2 200 430
<b>Sum opptent egenkapital</b>		<b>4 101 722</b>	<b>2 200 430</b>
<b>Sum egenkapital</b>		<b>5 428 722</b>	<b>3 527 430</b>
<b>Gjeld</b>			
<b>Langsiktig gjeld</b>			
Utsett skatt	3	223 814	
<b>Sum avsetjinger for plikter</b>		<b>223 814</b>	
<b>Anna langsiktig gjeld</b>			
Gjeld til kredittinstitusjonar	4	3 000 000	716 620
<b>Sum anna langsiktig gjeld</b>		<b>3 000 000</b>	<b>716 620</b>
<b>Sum langsiktig gjeld</b>		<b>3 223 814</b>	<b>716 620</b>
<b>Kortsiktig gjeld</b>			
Gjeld til kredittinstitusjoner			897
Leverandørgjeld		2 396 254	3 548 801
Betalbar skatt	3	510 111	128 732
Skyldig offentlige avgifter		2 054 415	1 575 454
Utbytte		700 000	
Annen kortsiktig gjeld		516 832	462 505
<b>Sum kortsiktig gjeld</b>		<b>6 177 612</b>	<b>5 716 389</b>
<b>Sum gjeld</b>		<b>9 401 426</b>	<b>6 433 008</b>
<b>SUM EIGENKAPITAL OG GJELD</b>		<b>14 830 148</b>	<b>9 960 438</b>



## Balanse

<b>Beløp i: NOK</b>	<b>Note</b>	<b>2022</b>	<b>2021</b>
<b>POSTAR UTANOM BALANSEN</b>			
Garantistillingar	4		
Pantstellingar	4		



## Brønnøysundregistrene

### ÅRSREGNSKAP FOR REGNSKAPSÅRET 2022 - GENERELL INFORMASJON

Journalnummer: 2023 507481

#### Enheten

Organisasjonsnummer: 879 345 332  
Organisasjonsform: Aksjeselskap  
Foretaksnavn: STRANDA ANLEGGSSERVICE AS  
Forretningsadresse: Ødegårdsvegen 127  
6200 STRANDA

#### Regnskapsår

Årsregnskapets periode: 01.01.2022 - 31.12.2022

#### Konsern

Morselskap i konsern: Ja  
Konsernregnskap lagt ved: Nei

#### Regnskapsregler

Regler for små foretak benyttet: Ja  
Benyttet ved utarbeidelsen av  
årsregnskapet til selskapet: Regnskapslovens alminnelige regler

#### Årsregnskapet fastsatt av kompetent organ

Bekreftet av representant for selskapet: BDO AS  
Dato for fastsettelse av årsregnskapet: 23.05.2023

#### Grunnlag for avgivelse

År 2022: Årsregnskap er elektronisk innlevert.  
År 2021: Tall er hentet fra elektronisk innlevert årsregnskap fra 2022.

*Det er ikke krav til at årsregnskapet m.v. som sendes til Regnskapsregisteret er undertegnet. Kontrollen på at dette er utført ligger hos revisor/enhetens øverste organ. Sikkerheten ivaretas ved at innsender har rolle/rettighet for innsending av årsregnskapet via Altinn, og ved at det bekreftes at årsregnskapet er fastsatt av kompetent organ.*

Brønnøysundregistrene, 26.06.2023



Organisasjonsnr: 879 345 332  
STRANDA ANLEGGSSERVICE AS

## RESULTATREGNSKAP

Beløp i: NOK	Note	2022	2021
<b>RESULTATREKNESKAP</b>			
<b>Inntekter</b>			
Salgsinntekt		36 614 446	30 585 882
Annen driftsinntekt	1	1 262 767	474 269
<b>Sum inntekter</b>		<b>37 877 213</b>	<b>31 060 151</b>
<b>Kostnader</b>			
Varekostnad		14 719 019	11 699 138
Lønnskostnad	2	10 673 481	8 989 363
Avskrivning av driftsmidler og immaterielle eiendeler	1	415 239	581 396
Annen driftskostnad	2	8 632 197	8 595 455
<b>Sum kostnader</b>		<b>34 439 936</b>	<b>29 865 352</b>
<b>Driftsresultat</b>		<b>3 437 277</b>	<b>1 194 799</b>
<b>Finansinntekter og finanskostnader</b>			
Anna renteinntekt		54 502	89
<b>Sum finansinntekter</b>		<b>54 502</b>	<b>89</b>
Annan rentekostnad		156 562	250 081
<b>Sum finanskostnader</b>		<b>156 562</b>	<b>250 081</b>
<b>Netto finans</b>		<b>-102 060</b>	<b>-249 992</b>
<b>Ordinært resultat før skattekostnad</b>		<b>3 335 218</b>	<b>944 807</b>
Skattekostnad på resultat	3	733 925	128 732
<b>Ordinært resultat etter skattekostnad</b>		<b>2 601 293</b>	<b>816 075</b>
<b>Årsresultat</b>		<b>2 601 293</b>	<b>816 075</b>
<b>Årsresultat etter minoritetsinteresser</b>		<b>2 601 293</b>	<b>816 075</b>
<b>Totalresultat</b>		<b>2 601 293</b>	<b>816 075</b>
<b>Overføringer og disponeringar</b>			
Ordinært utbytte		700 000	
Avsatt til annen egenkapital		1 901 293	816 075
<b>Sum overføringer og disponeringar</b>		<b>2 601 293</b>	<b>816 075</b>



Organisasjonsnr: 879 345 332  
STRANDA ANLEGGSSERVICE AS

## BALANSE

Beløp i: NOK	Note	2022	2021
<b>BALANSE - EIGEDELAR</b>			
<b>Anleggsmiddel</b>			
<b>Immaterielle egedelar</b>			
Utsett skattefordel	3		
<b>Varige driftsmiddel</b>			
Tomter, bygninger o.a.			
fast eiendom	1		
Maskiner og anlegg	1, 4	386 219	545 660
Driftsløsøre, inventar o. a. utstyr	1, 4	13 100	18 013
Transportmidler	1, 4	107 580	423 361
<b>Sum varige driftsmiddel</b>	<b>1, 4</b>	<b>506 900</b>	<b>987 034</b>
<b>Finansielle anleggsmiddel</b>			
Investeringar i			
dotterselskap	5	25 740	25 740
Investeringer i aksjer og andeler	6	10 000	10 000
<b>Sum finansielle anleggsmiddel</b>		<b>35 740</b>	<b>35 740</b>
<b>Sum anleggsmiddel</b>		<b>542 640</b>	<b>1 022 774</b>
<b>Omløpsmiddel</b>			
<b>Varer</b>			
Lager av varer og annen beholdning			
	4	854 000	645 000
<b>Sum varer</b>		<b>854 000</b>	<b>645 000</b>
<b>Krav</b>			
Kundefordringer			
	4	6 007 535	4 789 036
Andre kortsiktige fordringer	5	2 007 403	2 127 847
<b>Sum krav</b>		<b>8 014 938</b>	<b>6 916 883</b>
<b>Bankinnskott, kontantar og liknande</b>			
Bankinnskudd, kontanter o. l.			
	7	5 418 570	1 375 781
<b>Sum bankinnskott, kontantar og liknande</b>		<b>5 418 570</b>	<b>1 375 781</b>
<b>Sum omløpsmiddel</b>		<b>14 287 508</b>	<b>8 937 664</b>
<b>SUM EIGEDELAR</b>		<b>14 830 148</b>	<b>9 960 438</b>
<b>BALANSE - EIGENKAPITAL OG GJELD</b>			



<b>Eigenkapital</b>			
<b>Innskoten eigenkapital</b>			
Aksjekapital	8	1 327 000	1 327 000
<b>Sum innskoten eigenkapital</b>		<b>1 327 000</b>	<b>1 327 000</b>
<b>Opptent eigenkapital</b>			
Annen egenkapital		4 101 722	2 200 430
<b>Sum opptent eigenkapital</b>		<b>4 101 722</b>	<b>2 200 430</b>
<b>Sum eigenkapital</b>		<b>5 428 722</b>	<b>3 527 430</b>
<b>Gjeld</b>			
<b>Langsiktig gjeld</b>			
Utsett skatt	3	223 814	
<b>Sum avsetjinger for plikter</b>		<b>223 814</b>	
<b>Anna langsiktig gjeld</b>			
Gjeld til			
kredittinstitusjonar	4	3 000 000	716 620
<b>Sum anna langsiktig gjeld</b>		<b>3 000 000</b>	<b>716 620</b>
<b>Sum langsiktig gjeld</b>		<b>3 223 814</b>	<b>716 620</b>
<b>Kortsiktig gjeld</b>			
Gjeld til			
kredittinstitusjoner			897
Leverandørgjeld		2 396 254	3 548 801
Betalbar skatt	3	510 111	128 732
Skyldig offentlige avgifter		2 054 415	1 575 454
Utbytte		700 000	
Annen kortsiktig gjeld		516 832	462 505
<b>Sum kortsiktig gjeld</b>		<b>6 177 612</b>	<b>5 716 389</b>
<b>Sum gjeld</b>		<b>9 401 426</b>	<b>6 433 008</b>
<b>SUM EIGENKAPITAL OG GJELD</b>		<b>14 830 148</b>	<b>9 960 438</b>
<b>POSTAR UTANOM BALANSEN</b>			
Garantistillingar	4		
Pantstillingar	4		



Organisasjonsnr: 879 345 332  
STRANDA ANLEGGSSERVICE AS

NOTEOPPLYSNINGER - SELSKAP - alle poster oppgitt i hele tall

Note  
2

Tal på årsverk i regnskapsåret  
15.00

Sum Beløp

Balanseført verdi 31.12. Varige driftsmiddel Immaterielle eigned.

Konsernregnskap

Morselskapet sitt navn

Forretningskontor for morselskapet

Grunn til at dotterselskap ikke er tatt med i konsolideringa

Samla beløp - tilknytt selskap Årets Fjorårets

Samla beløp - føretak i samme konsern Årets Fjorårets

Samla beløp - føretak i samme konsern Årets Fjorårets

Samla beløp - felles kontrollert verksemd Årets Fjorårets

Pantstillingar Beløp

Behaldning av egne aksjar Tal på aksjar Pålydande Andel av aksjek.



# Årsregnskap 2022

## STRANDA ANLEGGSSERVICE AS

Resultatregnskap  
Balanse  
Noter til regnskapet

Org.nr.: 879 345 332



## Resultatregnskap STRANDA ANLEGGSSERVICE AS

Driftsinntekter og driftskostnader	Note	2022	2021
Salgsinntekt		36 614 446	30 585 882
Annen driftsinntekt	1	1 262 767	474 269
<b>Sum driftsinntekter</b>		<b>37 877 213</b>	<b>31 060 151</b>
Varekostnad		14 719 019	11 699 138
Lønnskostnad	2	10 673 481	8 989 363
Avskrivning av driftsmidler og immaterielle eiendeler	1	415 239	581 396
Annen driftskostnad	2	8 632 197	8 595 455
<b>Sum driftskostnader</b>		<b>34 439 936</b>	<b>29 865 352</b>
<b>Driftsresultat</b>		<b>3 437 277</b>	<b>1 194 799</b>
<b>Finansinntekter og finanskostnader</b>			
Annen renteinntekt		54 502	89
Annen rentekostnad		156 562	250 081
<b>Resultat av finansposter</b>		<b>-102 060</b>	<b>-249 992</b>
<b>Resultat før skattekostnad</b>		<b>3 335 218</b>	<b>944 807</b>
Skattekostnad på resultat	3	733 925	128 732
<b>Årsresultat</b>		<b>2 601 293</b>	<b>816 075</b>
<b>Overføringer</b>			
Avsatt til utbytte		700 000	0
Avsatt til annen egenkapital		1 901 293	816 075
<b>Sum overføringer</b>		<b>2 601 293</b>	<b>816 075</b>



**Balanse**  
**STRANDA ANLEGGSSERVICE AS**

Eiendeler	Note	2022	2021
<b>Anleggsmidler</b>			
<i>Varige driftsmidler</i>			
Maskiner og anlegg	1, 8	386 219	545 660
Driftsløsøre, inventar o.a. utstyr	1, 8	13 100	18 013
Transportmidler	1, 8	107 580	423 361
<b>Sum varige driftsmidler</b>	<b>1, 8</b>	<b>506 900</b>	<b>987 034</b>
<i>Finansielle anleggsmidler</i>			
Investeringer i datterselskap	4	25 740	25 740
Investeringer i aksjer og andeler	5	10 000	10 000
<b>Sum finansielle anleggsmidler</b>		<b>35 740</b>	<b>35 740</b>
<b>Sum anleggsmidler</b>		<b>542 640</b>	<b>1 022 774</b>
<b>Omløpsmidler</b>			
<i>Varer</i>			
Lager av varer og annen beholdning	8	854 000	645 000
<b>Sum varer</b>		<b>854 000</b>	<b>645 000</b>
<i>Fordringer</i>			
Kundefordringer	8	6 007 535	4 789 036
Andre kortsiktige fordringer	4	2 007 403	2 127 847
<b>Sum fordringer</b>		<b>8 014 938</b>	<b>6 916 883</b>
<i>Bankinnskudd, kontanter o.l</i>			
Bankinnskudd, kontanter o.l.	6	5 418 570	1 375 781
<b>Sum bankinnskudd, kontanter o.l</b>		<b>5 418 570</b>	<b>1 375 781</b>
<b>Sum omløpsmidler</b>		<b>14 287 508</b>	<b>8 937 664</b>
<b>Sum eiendeler</b>		<b>14 830 148</b>	<b>9 960 438</b>

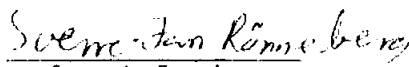



## Balanse


### STRANDA ANLEGGSSERVICE AS


Egenkapital og gjeld	Note	2022	2021
<b>Egenkapital</b>			
<i>Innskutt egenkapital</i>			
Aksjekapital	7	1 327 000	1 327 000
Sum innskutt egenkapital		<u>1 327 000</u>	<u>1 327 000</u>
<i>Opptjent egenkapital</i>			
Annen egenkapital		4 101 722	2 200 430
Sum opptjent egenkapital		<u>4 101 722</u>	<u>2 200 430</u>
Sum egenkapital		<u>5 428 722</u>	<u>3 527 430</u>
<b>Gjeld</b>			
Utsatt skatt	3	223 814	0
Sum avsetning for forpliktelser		<u>223 814</u>	<u>0</u>
<i>Annen langsiktig gjeld</i>			
Gjeld til kredittinstitusjoner	8	3 000 000	716 620
Sum annen langsiktig gjeld		<u>3 000 000</u>	<u>716 620</u>
<i>Kortsiktig gjeld</i>			
Gjeld til kredittinstitusjoner		0	897
Leverandørgjeld		2 396 254	3 548 801
Betalbar skatt	3	510 111	128 732
Skyldig offentlige avgifter		2 054 415	1 575 454
Utbytte		700 000	0
Annen kortsiktig gjeld		516 832	462 505
Sum kortsiktig gjeld		<u>6 177 612</u>	<u>5 716 389</u>
Sum gjeld		<u>9 401 426</u>	<u>6 433 008</u>
Sum egenkapital og gjeld		<u>14 830 148</u>	<u>9 960 438</u>

Stranda  
Styret i STRANDA ANLEGGSSERVICE AS  
11.05.2023

  
Sverre-Jan Rønneberg  
styremedlem

  
Joakim Relling  
daglig leder

  
Odd Arild Øye  
styremedlem

  
Oddvar Saunes  
styreleder



## Noter til regnskapet 2022

### Regnskapsprinsipper

I årsregnskapet er alle poster verdsatt og periodisert i overensstemmelse med regnskapslovens bestemmelser og reglene som følger av god regnskapsskikk for små foretak. Forutsetningen om fortsatt drift er lagt til grunn ved utarbeidelsen av årsregnskapet.

### Klassifisering

Eiendeler bestemt til varig eie eller bruk, samt fordringer med forfall mer enn ett år etter balansedagen er medtatt som anleggsmidler. Øvrige eiendeler er klassifisert som omløpsmidler. Gjeld som forfaller senere enn et år etter regnskapsperiodens utløp er oppført som langsiktig gjeld.

### Varige driftsmidler og avskrivninger

Varige driftsmidler er vurdert til historisk kost etter fradrag for bedriftsøkonomiske avskrivninger som er beregnet på grunnlag av kostpris og antatt økonomisk levetid.

### Varebeholdning

Varebeholdningen er vurdert til den laveste av kostpris og virkelig verdi. Virkelig verdi er netto salgsverdi på fremtidig salgstidspunkt.

### Fordringer

Fordringer er oppført i balansen med fordringens pålydende etter fradrag for konstaterte og forventede tap. Ingen fordringer forfaller til betaling senere enn et år etter regnskapsårets utgang. Opparbeidd, ikke fakturert arbeid (inkludert fortjeneste) er klassifisert som kundefordringer

### Skattekostnad og utsatt skatt

Skattekostnaden er knyttet til det regnskapsmessige resultat og består av betalbar skatt og endring i netto utsatt skatt.

Utsatt skatt i resultatregnskapet er skatt beregnet på endringer i midlertidige forskjeller mellom skattemessige og regnskapsmessige verdier. I stedet for å vise årets skattemessige disposisjoner brutto i regnskapet, bokføres skatteeffekten som en del av årets skattekostnad. Utsatt skatt avsettes som langsiktig gjeld i balansen. Utsatt skattefordel tas ikke med i balansen.

### Driftsinntekter og kostnader

Inntektsføring skjer etter opptjeningsprinsippet som normalt vil være leveringstidspunktet for varer og tjenester. Kostnader medtas etter sammenstillingsprinsippet, dvs at kostnader medtas i samme periode som tilhørende inntekter inntektsføres.

### Note 1 Anleggsmidler

	Maskiner/ Inventar	Transport- midler	Kontor- maskiner	Sum
Anskaffelseskost pr. 01.01.22	8 793 974	5 121 102	155 520	14 070 596
+ Tilgang kjøpte driftsmidler	179 338			179 338
- Avgang i året	1 528 000	2 395 605		3 923 605
= Anskaffelseskost 31.12.22	7 445 312	2 725 497	155 520	10 326 328
Akkumulerte avskrivninger 31.12.22	7 059 093	2 617 916	142 420	9 819 429
= Bokført verdi 31.12.22	386 219	107 580	13 100	506 900
Årets ordinære avskrivninger	241 946	168 380	4 913	415 239
Økonomisk levetid	0-5 år	4-5 år	4 år	

Gevinst ved salg av driftsmidler i 2022 kr 1.238.767 er inntektsført under andre driftsinntekter.

STRANDA ANLEGGSSERVICE AS

Side 5



## Noter til regnskapet 2022

Note 2 - Lønnskostnader, antall ansatte, godtgjørelser, lån til ansatte m.m.

Lønnskostnader	2022	2021
Lønninger	8 658 113	7 484 240
Arbeidsgiveravgift	999 722	835 715
Pensjonskostnader	394 841	232 745
Andre ytelser	620 804	436 663
<b>Sum</b>	<b>10 673 481</b>	<b>8 989 363</b>

Gjennomsnittlig antall årsverk: 15

## Ytelser til ledende personer

	Daglig leder	Styret
Lønn	990 003	30 000
Annen godtgjørelse	14 746	0
<b>Sum</b>	<b>1 004 749</b>	<b>30 000</b>

## Revisor

Kostnadsført honorar i 2022 utgjør kr 111 800 for lovpliktig revisjon, og kr 19 400 for teknisk bistand med årsavslutning og ligningsdokumenter. Beløpene er ekskl.mva.

## Pensjon

Selskapet er pliktig til å ha tjenestepensjonsordninger etter lov om obligatorisk tjenestepensjon, og har pensjonsordning som tilfredsstiller kravene i loven.

## Note 3 Skatt

Årets skattekostnad	2022	2021
Resultatført skatt på ordinært resultat:		
Betalbar skatt	510 111	128 732
Endring i utsatt skatt	223 814	0
<b>Skattekostnad ordinært resultat</b>	<b>733 925</b>	<b>128 732</b>
Skattepliktig inntekt:		
Resultat før skatt	3 335 218	944 807
Permanente forskjeller	10 301	0
Endring i midlertidige forskjeller	-1 026 832	236 650
Anvendelse av fremførbart underskudd	0	-596 310
<b>Skattepliktig inntekt</b>	<b>2 318 686</b>	<b>585 147</b>
Betalbar skatt i balansen:		
Betalbar skatt på årets resultat	510 111	128 732
<b>Sum betalbar skatt i balansen</b>	<b>510 111</b>	<b>128 732</b>

Skatteeffekten av midlertidige forskjeller som har gitt opphav til utsatt skatt og utsatte skattefordeler, spesifisert på typer av midlertidige forskjeller



## Noter til regnskapet 2022

	2022	2021	Endring
Varige driftsmidler	1 019 727	320 149	-699 578
Fordringer	47 608	-309 646	-357 254
Andre forskjeller	-50 000	-20 000	30 000
<b>Sum</b>	<b>1 017 335</b>	<b>-9 497</b>	<b>-1 026 832</b>
Inngår ikke i beregningen av utsatt skatt	0	9 497	9 497
<b>Grunnlag for utsatt skatt / skattefordel</b>	<b>1 017 335</b>	<b>0</b>	<b>-1 017 335</b>
<b>Utsatt skatt / skattefordel (22 %)</b>	<b>223 814</b>	<b>0</b>	<b>-223 814</b>

I henhold til God regnskapsskikk for små foretak balanseføres ikke utsatt skattefordel.

### Note 4 - Aksjer i datterselskap/mellomværende

Nysætervatnet Avløp AS, 66 % eierandel, kostpris kr. 25 740.

Selskapet er fortsatt i en innledende investeringsfase og foreløpig regnskap for 2022 viser et underskudd på kr 18.259,-, og en negativ egenkapital på kr 60.856,-.

Fordring på datterselskapet kr 623 547 inngår under posten "andre kortsiktige fordringer".

### Note 5 - Aksjer

Stranda Treningssenter AS, kostpris kr. 10 000.

### Note 6 - Bankinnskudd, kontanter o.l.

I posten inngår bundne bankinnskudd med kr 358 780 som gjelder trekkansvar på utbetalt lønn pr. 31.12.2022.

### Note 7 - Aksjonærtabell

Aksjekapitalen i Stranda Anleggsservice AS pr. 31.12 består av følgende aksjeklasser:

	Antall	Pålydende	Bokført
Ordinære-aksjer	1 850	717,30	1 327 000,00
<b>Sum</b>	<b>1 850</b>	<b>717,30</b>	<b>1 327 000,00</b>

Selskapet har ingen spesielle vedtekter om stemmerett.



## Noter til regnskapet 2022

### Eierstruktur

De største aksjonærene i % pr. 31.12 var:

	<u>Ordinære</u>	<u>Eierandel</u>
Sverre Jan Rønneberg, styremedlem	832	45,0
Odd Arild Øye, styremedlem	832	45,0
Relling Invest AS, v/Joakim Relling, daglig leder	186	10,1
<b>Totalt antall aksjer</b>	<b>1850</b>	<b>100,0</b>
<b>Sum % eierandel</b>	<b>1850</b>	<b>100,0</b>
Sum øvrige	0	0,0

### Note 8 Pantstillelser og garantier

	<b>31.12.2022</b>	<b>31.12.2021</b>
<b>Pantsikret gjeld, pantstillelser og garantier</b>		
Langsiktig gjeld til kredittinstitusjoner	3 000 000	716 620
Garantier	290 000	237 000
<b>Sum</b>	<b>3 290 000</b>	<b>953 620</b>

### Regnskapsført verdi av pantsikrede eiendeler

Driftstilbehør	506 900	987 034
Varelager	854 000	645 000
Kundefordringer	6 007 535	4 789 036
<b>Sum</b>	<b>7 368 435</b>	<b>6 421 070</b>

Av langsiktig gjeld forfaller kr 1.892.835 senere enn 5 år etter regnskapsårets utgang.



# Årsregnskap 2022

## STRANDA ANLEGGSSERVICE AS

Resultatregnskap  
Balanse  
Noter til regnskapet

Org.nr.: 879 345 332



**Resultatregnskap**  
**STRANDA ANLEGGSSERVICE AS**

<b>Driftsinntekter og driftskostnader</b>	<b>Note</b>	<b>2022</b>	<b>2021</b>
Salgsinntekt		36 614 446	30 585 882
Annen driftsinntekt	1	1 262 767	474 269
<b>Sum driftsinntekter</b>		<b>37 877 213</b>	<b>31 060 151</b>
Varekostnad		14 719 019	11 699 138
Lønnskostnad	2	10 673 481	8 989 363
Avskrivning av driftsmidler og immaterielle eiendeler	1	415 239	581 396
Annen driftskostnad	2	8 632 197	8 595 455
<b>Sum driftskostnader</b>		<b>34 439 936</b>	<b>29 865 352</b>
<b>Driftsresultat</b>		<b>3 437 277</b>	<b>1 194 799</b>
<b>Finansinntekter og finanskostnader</b>			
Annen renteinntekt		54 502	89
Annen rentekostnad		156 562	250 081
<b>Resultat av finansposter</b>		<b>-102 060</b>	<b>-249 992</b>
<b>Resultat før skattekostnad</b>		<b>3 335 218</b>	<b>944 807</b>
Skattekostnad på resultat	3	733 925	128 732
<b>Årsresultat</b>		<b>2 601 293</b>	<b>816 075</b>
<b>Overføringer</b>			
Avsatt til utbytte		700 000	0
Avsatt til annen egenkapital		1 901 293	816 075
<b>Sum overføringer</b>		<b>2 601 293</b>	<b>816 075</b>



## Balanse STRANDA ANLEGGSSERVICE AS

Eiendeler	Note	2022	2021
<b>Anleggsmidler</b>			
<i>Varige driftsmidler</i>			
Maskiner og anlegg	1, 4	386 219	545 660
Driftsløsøre, inventar o.a. utstyr	1, 4	13 100	18 013
Transportmidler	1, 4	107 580	423 361
<b>Sum varige driftsmidler</b>	<b>1, 4</b>	<b>506 900</b>	<b>987 034</b>
<i>Finansielle anleggsmidler</i>			
Investeringer i datterselskap	5	25 740	25 740
Investeringer i aksjer og andeler	6	10 000	10 000
<b>Sum finansielle anleggsmidler</b>		<b>35 740</b>	<b>35 740</b>
<b>Sum anleggsmidler</b>		<b>542 640</b>	<b>1 022 774</b>
<b>Omløpsmidler</b>			
<i>Varer</i>			
Lager av varer og annen beholdning	4	854 000	645 000
<b>Sum varer</b>		<b>854 000</b>	<b>645 000</b>
<i>Fordringer</i>			
Kundefordringer	4	6 007 535	4 789 036
Andre kortsiktige fordringer	5	2 007 403	2 127 847
<b>Sum fordringer</b>		<b>8 014 938</b>	<b>6 916 883</b>
<i>Bankinnskudd, kontanter o.l</i>			
Bankinnskudd, kontanter o.l.	7	5 418 570	1 375 781
<b>Sum bankinnskudd, kontanter o.l</b>		<b>5 418 570</b>	<b>1 375 781</b>
<b>Sum omløpsmidler</b>		<b>14 287 508</b>	<b>8 937 664</b>
<b>Sum eiendeler</b>		<b>14 830 148</b>	<b>9 960 438</b>



**Balanse**  
**STRANDA ANLEGGSSERVICE AS**

Egenkapital og gjeld	Note	2022	2021
<b>Egenkapital</b>			
<i>Innskutt egenkapital</i>			
Aksjekapital	8	1 327 000	1 327 000
<b>Sum innskutt egenkapital</b>		<b>1 327 000</b>	<b>1 327 000</b>
<i>Opptjent egenkapital</i>			
Annen egenkapital		4 101 722	2 200 430
<b>Sum opptjent egenkapital</b>		<b>4 101 722</b>	<b>2 200 430</b>
<b>Sum egenkapital</b>		<b>5 428 722</b>	<b>3 527 430</b>
<b>Gjeld</b>			
Utsatt skatt	3	223 814	0
<b>Sum avsetning for forpliktelser</b>		<b>223 814</b>	<b>0</b>
<i>Annen langsiktig gjeld</i>			
Gjeld til kredittinstitusjoner	4	3 000 000	716 620
<b>Sum annen langsiktig gjeld</b>		<b>3 000 000</b>	<b>716 620</b>
<i>Kortsiktig gjeld</i>			
Gjeld til kredittinstitusjoner		0	897
Leverandørgjeld		2 396 254	3 548 801
Betalbar skatt	3	510 111	128 732
Skyldig offentlige avgifter		2 054 415	1 575 454
Utbytte		700 000	0
Annen kortsiktig gjeld		516 832	462 505
<b>Sum kortsiktig gjeld</b>		<b>6 177 612</b>	<b>5 716 389</b>
<b>Sum gjeld</b>		<b>9 401 426</b>	<b>6 433 008</b>
<b>Sum egenkapital og gjeld</b>		<b>14 830 148</b>	<b>9 960 438</b>

Stranda, 11.05.2023  
Styret i STRANDA ANLEGGSSERVICE AS

\_\_\_\_\_  
Sverre-Jan Rønneberg  
styremedlem

\_\_\_\_\_  
Odd Arild Øye  
styremedlem

\_\_\_\_\_  
Joakim Relling  
daglig leder

\_\_\_\_\_  
Oddvar Saunes  
styreleder



## Noter til regnskapet 2022

### Regnskapsprinsipper

I årsregnskapet er alle poster verdsatt og periodisert i overensstemmelse med regnskapslovens bestemmelser og reglene som følger av god regnskapsskikk for små foretak.

Forutsetningen om fortsatt drift er lagt til grunn ved utarbeidelsen av årsregnskapet.

### Klassifisering

Eiendeler bestemt til varig eie eller bruk, samt fordringer med forfall mer enn ett år etter balansedagen er medtatt som anleggsmidler. Øvrige eiendeler er klassifisert som omløpsmidler. Gjeld som forfaller senere enn et år etter regnskapsperiodens utløp er oppført som langsiktig gjeld.

### Varige driftsmidler og avskrivninger

Varige driftsmidler er vurdert til historisk kost etter fradrag for bedriftsøkonomiske avskrivninger som er beregnet på grunnlag av kostpris og antatt økonomisk levetid.

### Varebeholdning

Varebeholdningen er vurdert til den laveste av kostpris og virkelig verdi. Virkelig verdi er netto salgsverdi på fremtidig salgstidspunkt.

### Fordringer

Fordringer er oppført i balansen med fordringens pålydende etter fradrag for konstaterte og forventede tap. Ingen fordringer forfaller til betaling senere enn et år etter regnskapsårets utgang. Opparbeidd, ikke fakturert arbeid (inkludert fortjeneste) er klassifisert som kundefordringer

### Skattekostnad og utsatt skatt

Skattekostnaden er knyttet til det regnskapsmessige resultat og består av betalbar skatt og endring i netto utsatt skatt.

Utsatt skatt i resultatregnskapet er skatt beregnet på endringer i midlertidige forskjeller mellom skattemessige og regnskapsmessige verdier. I stedet for å vise årets skattemessige disposisjoner brutto i regnskapet, bokføres skatteeffekten som en del av årets skattekostnad. Utsatt skatt avsettes som langsiktig gjeld i balansen. Utsatt skattefordel taes ikke med i balansen.

### Driftsinntekter og kostnader

Inntektsføring skjer etter opptjeningsprinsippet som normalt vil være leveringstidspunktet for varer og tjenester. Kostnader medtas etter sammenstillingsprinsippet, dvs at kostnader medtas i samme periode som tilhørende inntekter inntektsføres.

### Note 1 Anleggsmidler

	Maskiner/ Inventar	Transport- midler	Kontor- maskiner	Sum
Anskaffelseskost pr. 01.01.22	8 793 974	5 121 102	155 520	14 070 596
+ Tilgang kjøpte driftsmidler	179 338			179 338
- Avgang i året	1 528 000	2 395 605		3 923 605
= Anskaffelseskost 31.12.22	7 445 312	2 725 497	155 520	10 326 328
Akkumulerte avskrivninger 31.12.22	7 059 093	2 617 916	142 420	9 819 429
= Bokført verdi 31.12.22	386 219	107 580	13 100	506 900
Årets ordinære avskrivninger	241 946	168 380	4 913	415 239
Økonomisk levetid	0-5 år	4-5 år	4 år	

Gevinst ved salg av driftsmidler i 2022 kr 1.238.767 er inntektsført under andre driftsinntekter.

STRANDA ANLEGGSSERVICE AS

Side 5



## Noter til regnskapet 2022

Note 2 - Lønnskostnader, antall ansatte, godtgjørelser, lån til ansatte m.m.

Lønnskostnader	2022	2021
Lønninger	8 658 113	7 484 240
Arbeidsgiveravgift	999 722	835 715
Pensjonskostnader	394 841	232 745
Andre ytelser	620 804	436 663
<b>Sum</b>	<b>10 673 481</b>	<b>8 989 363</b>

Gjennomsnittlig antall årsverk: 15

Ytelser til ledende personer

	Daglig leder	Styret
Lønn	990 003	30 000
Annen godtgjørelse	14 746	0
<b>Sum</b>	<b>1 004 749</b>	<b>30 000</b>

Revisor

Kostnadsført honorar i 2022 utgjør kr 111 800 for lovpliktig revisjon, og kr 19 400 for teknisk bistand med årsavslutning og ligningsdokumenter. Beløpene er ekskl.mva.

Pensjon

Selskapet er pliktig til å ha tjenstepensjonsordninger etter lov om obligatorisk tjenstepensjon, og har pensjonsordning som tilfredsstiller kravene i loven.

Note 3 Skatt

Årets skattekostnad	2022	2021
Resultatført skatt på ordinært resultat:		
Betalbar skatt	510 111	128 732
Endring i utsatt skatt	223 814	0
<b>Skattekostnad ordinært resultat</b>	<b>733 925</b>	<b>128 732</b>
Skattepliktig inntekt:		
Resultat før skatt	3 335 218	944 807
Permanente forskjeller	10 301	0
Endring i midlertidige forskjeller	-1 026 832	236 650
Anvendelse av fremførbart underskudd	0	-596 310
<b>Skattepliktig inntekt</b>	<b>2 318 686</b>	<b>585 147</b>
Betalbar skatt i balansen:		
Betalbar skatt på årets resultat	510 111	128 732
<b>Sum betalbar skatt i balansen</b>	<b>510 111</b>	<b>128 732</b>

Skatteeffekten av midlertidige forskjeller som har gitt opphav til utsatt skatt og utsatte skattefordeler, spesifisert på typer av midlertidige forskjeller



## Noter til regnskapet 2022

	2022	2021	Endring
Varige driftsmidler	1 019 727	320 149	-699 578
Fordringer	47 608	-309 646	-357 254
Andre forskjeller	-50 000	-20 000	30 000
<b>Sum</b>	<b>1 017 335</b>	<b>-9 497</b>	<b>-1 026 832</b>
Inngår ikke i beregningen av utsatt skatt	0	9 497	9 497
<b>Grunnlag for utsatt skatt / skattefordel</b>	<b>1 017 335</b>	<b>0</b>	<b>-1 017 335</b>
<b>Utsatt skatt / skattefordel (22 %)</b>	<b>223 814</b>	<b>0</b>	<b>-223 814</b>

I henhold til God regnskapskikk for små foretak balanseføres ikke utsatt skattefordel.

### Note 4 Pantstillelser og garantier

	31.12.2022	31.12.2021
<b>Pantsikret gjeld, pantstillelser og garantier</b>		
Langsiktig gjeld til kredittinstitusjoner	3 000 000	716 620
Garantier	290 000	237 000
<b>Sum</b>	<b>3 290 000</b>	<b>953 620</b>

### Regnskapsført verdi av pantsikrede eiendeler

Driftstilbehør	506 900	987 034
Varelager	854 000	645 000
Kundefordringer	6 007 535	4 789 036
<b>Sum</b>	<b>7 368 435</b>	<b>6 421 070</b>

Av langsiktig gjeld forfaller kr 1.892.835 senere enn 5 år etter regnskapsårets utgang.

### Note 5 - Aksjer i datterselskap/mellomværende

Nysætervatnet Avløp AS, 66 % eierandel, kostpris kr. 25 740.  
Selskapet er fortsatt i en innledende investeringsfase og foreløpig regnskap for 2022 viser et underskudd på kr 18.259,-, og en negativ egenkapital på kr 60.856,-.  
Fordring på datterselskapet kr 623 547 inngår under posten "andre kortsiktige fordringer".

### Note 6 - Aksjer

Stranda Treningssenter AS, kostpris kr. 10 000.



## Noter til regnskapet 2022

### Note 7 - Bankinnskudd, kontanter o.l.

I posten inngår bundne bankinnskudd med kr 358 780 som gjelder trekkansvar på utbetalt lønn pr. 31.12.2022.

### Note 8 - Aksjonærtabell

Aksjekapitalen i Stranda Anleggsservice AS pr. 31.12 består av følgende aksjeklasser:

	Antall	Pålydende	Bokført
Ordinære-aksjer	1 850	717,30	1 327 000,00
<b>Sum</b>	<b>1 850</b>	<b>717,30</b>	<b>1 327 000,00</b>

Selskapet har ingen spesielle vedtekter om stemmerett.

### Eierstruktur

De største aksjonærene i % pr. 31.12 var:

	Ordinære	Eierandel
Sverre Jan Rønneberg, styremedlem	832	45,0
Odd Arild Øye, styremedlem	832	45,0
Relling Invest AS, v/Joakim Relling, daglig leder	186	10,1
<b>Totalt antall aksjer</b>	<b>1850</b>	<b>100,0</b>
<b>Sum % eierandel</b>	<b>1850</b>	<b>100,0</b>
Sum øvrige	0	0,0



BDO AS  
Storgata 28  
Postboks 7  
6201 Stranda

## Uavhengig revisors beretning

### Til generalforsamlingen i Stranda Anleggsservice AS

#### Konklusjon

Vi har revidert årsregnskapet til Stranda Anleggsservice AS.

#### Årsregnskapet består av:

- Balanse per 31. desember 2022
- Resultatregnskap for 2022
- Noter til årsregnskapet, herunder et sammendrag av viktige regnskapsprinsipper.

#### Etter vår mening:

- Oppfyller årsregnskapet gjeldende lovkrav, og
- Gir årsregnskapet et rettviseende bilde av selskapets finansielle stilling per 31. desember 2022 og av dets resultater for regnskapsåret avsluttet per denne datoen i samsvar med regnskapslovens regler og god regnskapsskikk i Norge.

#### Grunnlag for konklusjonen

Vi har gjennomført revisjonen i samsvar med International Standards on Auditing (ISA-ene). Våre oppgaver og plikter i henhold til disse standardene er beskrevet nedenfor under Revisors oppgaver og plikter ved revisjonen av årsregnskapet. Vi er uavhengige av selskapet i samsvar med kravene i relevante lover og forskrifter i Norge og International Code of Ethics for Professional Accountants (inkludert internasjonale uavhengighetsstandarder) utstedt av International Ethics Standards Board for Accountants (IESBA-reglene), og vi har overholdt våre øvrige etiske forpliktelser i samsvar med disse kravene. Innhentet revisjonsbevis er etter vår vurdering tilstrekkelig og hensiktsmessig som grunnlag for vår konklusjon.

#### Styret og daglig leders ansvar for årsregnskapet

Styret og daglig leder (ledelsen) er ansvarlig for å utarbeide årsregnskapet og for at det gir et rettviseende bilde i samsvar med regnskapslovens regler og god regnskapsskikk i Norge. Ledelsen er også ansvarlig for slik intern kontroll som den finner nødvendig for å kunne utarbeide et årsregnskap som ikke inneholder vesentlig feilinformasjon, verken som følge av misligheter eller utilsiktede feil.

Ved utarbeidelsen av årsregnskapet må ledelsen ta standpunkt til selskapets evne til fortsatt drift og opplyse om forhold av betydning for fortsatt drift. Forutsetningen om fortsatt drift skal legges til grunn for årsregnskapet så lenge det ikke er sannsynlig at virksomheten vil bli avvirket.

#### Revisors oppgaver og plikter ved revisjonen av årsregnskapet

Vårt mål er å oppnå betryggende sikkerhet for at årsregnskapet som helhet ikke inneholder vesentlig feilinformasjon, verken som følge av misligheter eller utilsiktede feil, og å avgi en revisjonsberetning som inneholder vår konklusjon. Betryggende sikkerhet er en høy grad av



sikkerhet, men ingen garanti for at en revisjon utført i samsvar med ISA-ene, alltid vil avdekke vesentlig feilinformasjon. Feilinformasjon kan oppstå som følge av misligheter eller utilsiktede feil. Feilinformasjon er å anse som vesentlig dersom den enkeltvis eller samlet med rimelighet kan forventes å påvirke de økonomiske beslutningene som brukerne foretar på grunnlag av årsregnskapet.

For videre beskrivelse av revisors oppgaver og plikter vises det til:

<https://revisorforeningen.no/revisjonsberetninger>

Stranda, den 22. mai 2023

BDO AS

Jens Arne Hagen

Partner | statsautorisert revisor