



ÅRSREGNSKAPET FOR REGNSKAPSÅRET 2021 - GENERELL INFORMASJON

Enheten

Organisasjonsnummer:	999 502 857
Organisasjonsform:	Aksjeselskap
Foretaksnavn:	NORDLY HOLDING AS
Forretningsadresse:	Storgata 9 8370 LEKNES

Regnskapsår

Årsregnskapets periode:	01.01.2021 - 31.12.2021
-------------------------	-------------------------

Konsern

Mørselskap i konsern:	Ja
Konsernregnskap lagt ved:	Ja

Regnskapsregler

Regler for små foretak benyttet:	Ja
Benyttet ved utarbeidelsen av årsregnskapet til selskapet:	Regnskapslovens alminnelige regler
Benyttet ved utarbeidelsen av årsregnskapet til konsernet:	Regnskapslovens alminnelige regler

Årsregnskapet fastsatt av kompetent organ

Bekreftet av representant for selskapet:	Jim Roger Nordly
Dato for fastsettelse av årsregnskapet:	30.06.2022

Grunnlag for avgivelse

År 2021: Årsregnskapet er elektronisk innlevert
År 2020: Tall er hentet fra elektronisk innlevert årsregnskap fra 2021

Det er ikke krav til at årsregnskapet m.v. som sendes til Regnskapsregisteret er undertegnet. Kontrollen på at dette er utført ligger hos revisor/enhetens øverste organ. Sikkerheten ivaretas ved at innsender har rolle/rettighet for innsending av årsregnskapet via Altinn, og ved at det bekreftes at årsregnskapet er fastsatt av kompetent organ.

Brønnøysundregistrene, 05.08.2023



Resultatregnskap

Beløp i: NOK	Note	2021	2020
RESULTATREGNSKAP			
Inntekter			
Salgsinntekt	1	12 909 346	11 914 335
Sum inntekter		12 909 346	11 914 335
Kostnader			
Lønns- og pensjonskostnader	3	9 191 368	11 326 420
Avskrivning driftsmidler	5	138 964	139 598
Nedskrivning av varige driftsmidler og immaterielle eiendeler	5		
Annen driftskostnad	3, 11	3 744 053	3 578 085
Sum kostnader		13 074 385	15 044 103
Driftsresultat		-165 039	-3 129 768
Finansinntekter og finanskostnader			
Renteinntekt fra foretak i samme konsern		9 538	12 403
Annen finansinntekt		415 433	5 036 747
Sum finansinntekter		424 971	5 049 150
Rentekostnad til foretak i samme konsern		31 245	1 468 254
Annen finanskostnad		3 319	106 372
Sum finanskostnader		34 563	1 574 625
Netto finans		390 407	3 474 525
Ordinært resultat før skattekostnad		225 369	344 757
Skattekostnad på ordinært resultat	7	7 143	89 809
Ordinært resultat etter skattekostnad		218 226	254 948
Årsresultat		218 226	254 948
Årsresultat etter minoritetsinteresser		218 226	254 948
Totalresultat		218 226	254 948
Overføringer og disponeringer			



Resultatregnskap

Beløp i: NOK	Note	2021	2020
Konsernbidrag			245 848
Avsatt til annen egenkapital		218 226	9 100
Sum overføringer og disponeringer		218 226	254 948



Balanse

Beløp i: NOK	Note	2021	2020
BALANSE - EIENDELER			
Anleggsmidler			
Immaterielle eiendeler			
Utsatt skattefordel	7	35 688	42 831
Sum immaterielle eiendeler		35 688	42 831
Varige driftsmidler			
Tomter, bygninger o.a. fast eiendom	5		
Maskiner og anlegg	5, 9		
Skip og flytende installasjoner	5		
Inventar og utstyr	5	380 000	439 000
Sum varige driftsmidler		380 000	439 000
Finansielle anleggsmidler			
Investering i datterselskap	12	147 119 010	147 131 000
Lån til foretak i samme konsern	4, 8	21 857 465	115 067 752
Investeringer i andre aksjer		122 900	122 900
Andre langsiktige fordringer	4		
Sum finansielle anleggsmidler		169 099 375	262 321 652
Sum anleggsmidler		169 515 063	262 803 483
Omløpsmidler			
Varer			
Fordringer			
Kundefordringer	8	5 819	20 772
Andre fordringer	4, 8	1 346 426	358 553
Krav på innbetaling av selskapskapital	8	1 086 686	5 181 424
Sum fordringer	4, 8	2 438 931	5 560 749
Bankinnskudd, kontanter og lignende			
Bankinnskudd	10	36 809 787	16 696 850
Sum bankinnskudd, kontanter og lignende		36 809 787	16 696 850
Sum omløpsmidler		39 248 718	22 257 599



Balanse

Beløp i: NOK	Note	2021	2020
SUM EIENDELER		208 763 781	285 061 082
BALANSE - EGENKAPITAL OG GJELD			
Egenkapital			
Innskutt egenkapital			
Aksjekapital	6	89 000 000	89 000 000
Beholdning av egne aksjer	6		
Overkurs	2	44 500 000	
Annen innskutt egenkapital	2	10 236 104	10 236 104
Sum innskutt egenkapital		143 736 104	99 236 104
Opptjent egenkapital			
Annen egenkapital	2	27 684 468	27 466 242
Sum opptjent egenkapital		27 684 468	27 466 242
Sum egenkapital	2	171 420 572	126 702 346
Gjeld			
Langsiktig gjeld			
Utsatt skatt	7		
Annen langsiktig gjeld			
Obligasjonslån	4, 8	34 580 606	154 134 492
Gjeld til kredittinstitusjoner	4, 8		
Øvrig langsiktig gjeld	4, 8		
Sum annen langsiktig gjeld		34 580 606	154 134 492
Sum langsiktig gjeld		34 580 606	154 134 492
Kortsiktig gjeld			
Gjeld til kredittinstitusjoner	9		1 895 749
Leverandørgjeld	8	1 381 414	214 737
Betalbar skatt	7		
Skyldig offentlige avgifter		371 101	707 134
Utbytte	8	189 027	315 190
Annen kortsiktig gjeld	8	821 061	1 091 433



Balanse

Beløp i: NOK	Note	2021	2020
Sum kortsiktig gjeld	8	2 762 603	4 224 243
Sum gjeld		37 343 209	158 358 735
SUM EGENKAPITAL OG GJELD		208 763 781	285 061 082
POSTER UTENOM BALANSEN			
Garantistillelser	9		



Konsernets resultatregnskap

Beløp i: NOK	Note	2021	2020
RESULTATREGNSKAP			
Inntekter			
Salgsinntekt		1 096 691 619	990 312 522
Annen driftsinntekt		3 767 205	1 414 243
Sum inntekter	15	1 100 458 823	991 726 765
Kostnader			
Endring i beholdning av varer under tilvirkning og ferdig tilvirkede varer		164 871	1 011 798
Varekostnad		930 789 286	804 970 932
Lønnskostnad	4	72 599 470	72 414 661
Avskrivning av driftsmidler og immaterielle eiendeler	5	17 741 820	16 509 320
Nedskrivning av varige driftsmidler og immaterielle eiendeler			220 226
Annen driftskostnad	4, 16, 17, 18	56 846 671	71 048 303
Sum kostnader		1 078 142 118	966 175 240
Driftsresultat		22 316 706	25 551 525
Finansinntekter og finanskostnader			
Annen renteinntekt			1 820
Annen finansinntekt	19	1 804 080	4 057 001
Verdiøkning markedsbaserte omløpsmidler	7		
Sum finansinntekter		1 804 080	4 058 821
Verdireduksjon markedsbaserte omløpsmidler	7		
Annen rentekostnad		4 632 588	289 138
Annen finanskostnad	19	435 554	4 469 419
Sum finanskostnader		5 068 142	4 758 557
Netto finans		-3 264 062	-699 735
Ordinært resultat før skattekostnad		19 052 643	24 851 789
Skattekostnad på ordinært resultat	12	7 144 368	6 605 599
Ordinært resultat etter skattekostnad		11 908 275	18 246 190



Konsernets resultatregnskap

Beløp i: NOK	Note	2021	2020
Årsresultat	2	11 908 275	18 246 190
Årsresultat etter minoritetsinteresser		11 908 275	18 246 190
Totalresultat		11 908 275	18 246 190

Overført fra annen egenkapital



Konsernets balanse

Beløp i: NOK	Note	2021	2020
BALANSE - EIENDELER			
Anleggsmidler			
Immaterielle eiendeler			
Konsesjoner og aktiverte rettigheter	5	1 019 976	1 019 976
Utsatt skattefordel	12		
Goodwill	5	24 303 537	36 388 307
Sum immaterielle eiendeler		25 323 513	37 408 283
Varige driftsmidler			
Tomter, bygninger o.a. fast eiendom	5, 14	117 103 667	36 565 736
Skip og flytende installasjoner	5, 14		
Båt	5, 14		248 000
Driftsløsøre, inventar o.a. utstyr	5, 14	36 150 532	34 975 211
Sum varige driftsmidler		153 254 199	71 788 946
Finansielle anleggsmidler			
Investering i datterselskap	2		
Lån til foretak i samme konsern	2		
Investeringer i tilknyttet selskap		174 613	
Investeringer i aksjer og andeler	2, 6, 7	4 459 347	4 309 347
Andre langsiktige fordringer	9	1 797 043	3 269 372
Sum finansielle anleggsmidler		6 431 003	7 578 719
Sum anleggsmidler	1	185 008 715	116 775 948
Omløpsmidler			
Varer			
Sum varer	8, 14	84 127 232	104 285 326
Fordringer			
Kundefordringer	2, 9, 14	143 786 713	61 557 328
Andre kortsiktige fordringer	2, 9, 17	22 167 769	38 581 236
Konsernfordringer	2		
Sum fordringer		165 954 482	100 138 563



Konsernets balanse

Beløp i: NOK	Note	2021	2020
Investeringer			
Markedsbaserte aksjer	7		
Bankinnskudd, kontanter og lignende			
Bankinnskudd, kontanter o.l.	10	200 867 413	87 599 054
Sum bankinnskudd, kontanter og lignende		200 867 413	87 599 054
Sum omløpsmidler	1	450 949 127	292 022 943
SUM EIENDELER		635 957 842	408 798 891
BALANSE - EGENKAPITAL OG GJELD			
Egenkapital			
Innskutt egenkapital			
Aksjekapital	3, 11	89 000 000	89 000 000
Overkurs			676 810
Sum innskutt egenkapital		89 000 000	89 676 810
Opptjent egenkapital			
Konsernfonds		73 322 965	17 901 441
Annen egenkapital			
Udisponert resultat			
Sum opptjent egenkapital		73 322 965	17 901 441
Sum egenkapital	3	162 322 965	107 578 251
Gjeld			
Langsiktig gjeld			
Utsatt skatt	12	2 080 450	918 465
Sum avsetninger for forpliktelser		2 080 450	918 465
Annen langsiktig gjeld			
Obligasjonslån	2		
Gjeld til kredittinstitusjoner	13, 14	100 268 800	2 712 059
Øvrig langsiktig gjeld	2	34 580 606	157 402 434
Sum annen langsiktig gjeld		134 849 406	160 114 493



Konsernets balanse

Beløp i: NOK	Note	2021	2020
Sum langsiktig gjeld		136 929 856	161 032 958
Kortsiktig gjeld			
Gjeld til kredittinstitusjoner	13, 14	144 032 418	41 259 138
Leverandørgjeld		149 757 187	34 637 688
Betalbar skatt	12	2 994 973	2 796 315
Skyldig offentlige avgifter		25 518 197	18 693 770
Utbytte	2		
Kortsiktig konserngjeld	2		
Annen kortsiktig gjeld	2	14 402 246	42 800 770
Sum kortsiktig gjeld		336 705 021	140 187 682
Sum gjeld		473 634 878	301 220 640
SUM EGENKAPITAL OG GJELD		635 957 842	408 798 891



Brønnøysundregistrene

ÅRSREGNSKAP FOR REGNSKAPSÅRET 2021 - GENERELL INFORMASJON

Journalnummer: 2022 818800

Enheten

Organisasjonsnummer: 999 502 857
Organisasjonsform: Aksjeselskap
Foretaksnavn: NORDLY HOLDING AS
Forretningsadresse: Storgata 9
8370 LEKNES

Regnskapsår

Årsregnskapets periode: 01.01.2021 - 31.12.2021

Konsern

Morselskap i konsern: Ja
Konsernregnskap lagt ved: Ja

Regnskapsregler

Regler for små foretak benyttet: Ja
Benyttet ved utarbeidelsen av
årsregnskapet til selskapet: Regnskapslovens alminnelige regler
Benyttet ved utarbeidelsen av
årsregnskapet til konsernet: Regnskapslovens alminnelige regler

Årsregnskapet fastsatt av kompetent organ

Bekreftet av representant for selskapet: Jim Roger Nordly
Dato for fastsettelse av årsregnskapet: 30.06.2022

Grunnlag for avgivelse

År 2021: Årsregnskap er elektronisk innlevert.
År 2020: Tall er hentet fra elektronisk innlevert årsregnskap fra 2021.

Det er ikke krav til at årsregnskapet m.v. som sendes til Regnskapsregisteret er undertegnet. Kontrollen på at dette er utført ligger hos revisor/enhetens øverste organ. Sikkerheten ivaretas ved at innsender har rolle/rettighet for innsending av årsregnskapet via Altinn, og ved at det bekreftes at årsregnskapet er fastsatt av kompetent organ.

Brønnøysundregistrene, 08.08.2022



Organisasjonsnr: 999 502 857
NORDLY HOLDING AS

RESULTATREGNSKAP

Beløp i: NOK	Note	2021	2020
RESULTATREGNSKAP			
Inntekter			
Salgsinntekt	1	12 909 346	11 914 335
Sum inntekter		12 909 346	11 914 335
Kostnader			
Lønns- og pensjonskostnader	3	9 191 368	11 326 420
Avskrivning driftsmidler	5	138 964	139 598
Nedskrivning av varige driftsmidler og immaterielle eiendeler	5		
Annen driftskostnad	3, 11	3 744 053	3 578 085
Sum kostnader		13 074 385	15 044 103
Driftsresultat		-165 039	-3 129 768
Finansinntekter og finanskostnader			
Renteinntekt fra foretak i samme konsern		9 538	12 403
Annen finansinntekt		415 433	5 036 747
Sum finansinntekter		424 971	5 049 150
Rentekostnad til foretak i samme konsern		31 245	1 468 254
Annen finanskostnad		3 319	106 372
Sum finanskostnader		34 563	1 574 625
Netto finans		390 407	3 474 525
Ordinært resultat før skattekostnad		225 369	344 757
Skattekostnad på ordinært resultat	7	7 143	89 809
Ordinært resultat etter skattekostnad		218 226	254 948
Årsresultat		218 226	254 948
Årsresultat etter minoritetsinteresser		218 226	254 948
Totalresultat		218 226	254 948
Overføringer og disponeringer			
Konsernbidrag			245 848
Avsatt til annen egenkapital		218 226	9 100



Sum overføringer og
disponeringer

218 226

254 948



Organisasjonsnr: 999 502 857
NORDLY HOLDING AS

BALANSE

Beløp i: NOK	Note	2021	2020
BALANSE - EIENDELER			
Anleggsmidler			
Immaterielle eiendeler			
Utsatt skattefordel	7	35 688	42 831
Sum immaterielle eiendeler		35 688	42 831
Varige driftsmidler			
Tomter, bygninger o.a. fast eiendom	5		
Maskiner og anlegg	5, 9		
Skip og flytende installasjoner	5		
Inventar og utstyr	5	380 000	439 000
Sum varige driftsmidler		380 000	439 000
Finansielle anleggsmidler			
Investering i datterselskap	12	147 119 010	147 131 000
Lån til foretak i samme konsern	4, 8	21 857 465	115 067 752
Investeringer i andre aksjer		122 900	122 900
Andre langsiktige fordringer	4		
Sum finansielle anleggsmidler		169 099 375	262 321 652
Sum anleggsmidler		169 515 063	262 803 483
Omløpsmidler			
Varer			
Fordringer			
Kundefordringer	8	5 819	20 772
Andre fordringer	4, 8	1 346 426	358 553
Krav på innbetaling av selskapskapital	8	1 086 686	5 181 424
Sum fordringer	4, 8	2 438 931	5 560 749
Bankinnskudd, kontanter og lignende			
Bankinnskudd	10	36 809 787	16 696 850
Sum bankinnskudd, kontanter og lignende		36 809 787	16 696 850
Sum omløpsmidler		39 248 718	22 257 599
SUM EIENDELER		208 763 781	285 061 082



BALANSE - EGENKAPITAL OG GJELD

Egenkapital

Innskutt egenkapital

Aksjekapital	6	89 000 000	89 000 000
Beholdning av egne aksjer	6		
Overkurs	2	44 500 000	
Annen innskutt egenkapital	2	10 236 104	10 236 104
Sum innskutt egenkapital		143 736 104	99 236 104

Opptjent egenkapital

Annen egenkapital	2	27 684 468	27 466 242
Sum opptjent egenkapital		27 684 468	27 466 242

Sum egenkapital	2	171 420 572	126 702 346
------------------------	----------	--------------------	--------------------

Gjeld

Langsiktig gjeld

Utsatt skatt	7		
Annen langsiktig gjeld			
Obligasjonslån	4, 8	34 580 606	154 134 492
Gjeld til			
kredittinstitusjoner	4, 8		
Øvrig langsiktig gjeld	4, 8		
Sum annen langsiktig gjeld		34 580 606	154 134 492
Sum langsiktig gjeld		34 580 606	154 134 492

Kortsiktig gjeld

Gjeld til			
kredittinstitusjoner	9		1 895 749
Leverandørgjeld	8	1 381 414	214 737
Betalbar skatt	7		
Skyldig offentlige avgifter		371 101	707 134
Utbytte	8	189 027	315 190
Annen kortsiktig gjeld	8	821 061	1 091 433
Sum kortsiktig gjeld	8	2 762 603	4 224 243

Sum gjeld		37 343 209	158 358 735
------------------	--	-------------------	--------------------

SUM EGENKAPITAL OG GJELD		208 763 781	285 061 082
---------------------------------	--	--------------------	--------------------

POSTER UTENOM BALANSEN

Garantistillelser	9		
-------------------	---	--	--



Organisasjonsnr: 999 502 857
NORDLY HOLDING AS

KONSERNRESULTATREGNSKAP

<u>Beløp i: NOK</u>	<u>Note</u>	<u>2021</u>	<u>2020</u>
RESULTATREGNSKAP			
Inntekter			
Salgsinntekt		1 096 691 619	990 312 522
Annen driftsinntekt		3 767 205	1 414 243
Sum inntekter	15	1 100 458 823	991 726 765
Kostnader			
Endring i beholdning av varer under tilvirkning og ferdig tilvirkede varer		164 871	1 011 798
Varekostnad		930 789 286	804 970 932
Lønnskostnad	4	72 599 470	72 414 661
Avskrivning av driftsmidler og immaterielle eiendeler	5	17 741 820	16 509 320
Nedskrivning av varige driftsmidler og immaterielle eiendeler			220 226
Annen driftskostnad	4, 16, 17	56 846 671	71 048 303
Sum kostnader		1 078 142 118	966 175 240
Driftsresultat		22 316 706	25 551 525
Finansinntekter og finanskostnader			
Annen renteinntekt			1 820
Annen finansinntekt	19	1 804 080	4 057 001
Verdiøkning markedsbaserte omløpsmidler 7			
Sum finansinntekter		1 804 080	4 058 821
Verdireduksjon markedsbaserte omløpsmidler 7			
Annen rentekostnad		4 632 588	289 138
Annen finanskostnad	19	435 554	4 469 419
Sum finanskostnader		5 068 142	4 758 557
Netto finans		-3 264 062	-699 735
Ordinært resultat før skattekostnad			
Skattekostnad på ordinært resultat	12	7 144 368	6 605 599
Ordinært resultat etter skattekostnad		11 908 275	18 246 190
Årsresultat	2	11 908 275	18 246 190
Årsresultat etter minoritetsinteresser		11 908 275	18 246 190



Totalresultat	11 908 275	18 246 190
Overført fra annen egenkapital		



Organisasjonsnr: 999 502 857
NORDLY HOLDING AS

KONSERNBALANSE

Beløp i: NOK	Note	2021	2020
BALANSE - EIENDELER			
Anleggsmidler			
Immaterielle eiendeler			
Konsesjoner og aktiverte rettigheter	5	1 019 976	1 019 976
Utsatt skattefordel	12		
Goodwill	5	24 303 537	36 388 307
Sum immaterielle eiendeler		25 323 513	37 408 283
Varige driftsmidler			
Tomter, bygninger o.a. fast eiendom	5, 14	117 103 667	36 565 736
Skip og flytende installasjoner	5, 14		
Båt	5, 14		248 000
Driftsløsøre, inventar o. a. utstyr	5, 14	36 150 532	34 975 211
Sum varige driftsmidler		153 254 199	71 788 946
Finansielle anleggsmidler			
Investering i datterselskap	2		
Lån til foretak i samme konsern	2		
Investeringer i tilknyttet selskap		174 613	
Investeringer i aksjer og andeler	2, 6, 7	4 459 347	4 309 347
Andre langsiktige fordringer	9	1 797 043	3 269 372
Sum finansielle anleggsmidler		6 431 003	7 578 719
Sum anleggsmidler	1	185 008 715	116 775 948
Omløpsmidler			
Varer			
Sum varer	8, 14	84 127 232	104 285 326
Fordringer			
Kundefordringer	2, 9, 14	143 786 713	61 557 328
Andre kortsiktige fordringer	2, 9, 17	22 167 769	38 581 236
Konsernfordringer	2		
Sum fordringer		165 954 482	100 138 563
Investeringer			
Markedsbaserte aksjer	7		
Bankinnskudd, kontanter og lignende			



Bankinnskudd, kontanter o. l.	10	200 867 413	87 599 054
Sum bankinnskudd, kontanter og lignende		200 867 413	87 599 054
Sum omløpsmidler	1	450 949 127	292 022 943
SUM EIENDELER		635 957 842	408 798 891
BALANSE - EGENKAPITAL OG GJELD			
Egenkapital			
Innskutt egenkapital			
Aksjekapital	3, 11	89 000 000	89 000 000
Overkurs			676 810
Sum innskutt egenkapital		89 000 000	89 676 810
Opptjent egenkapital			
Konsernfonds		73 322 965	17 901 441
Annen egenkapital			
Udisponert resultat			
Sum opptjent egenkapital		73 322 965	17 901 441
Sum egenkapital	3	162 322 965	107 578 251
Gjeld			
Langsiktig gjeld			
Utsatt skatt	12	2 080 450	918 465
Sum avsetninger for forpliktelser		2 080 450	918 465
Annen langsiktig gjeld			
Obligasjonslån	2		
Gjeld til kredittinstitusjoner	13, 14	100 268 800	2 712 059
Øvrig langsiktig gjeld	2	34 580 606	157 402 434
Sum annen langsiktig gjeld		134 849 406	160 114 493
Sum langsiktig gjeld		136 929 856	161 032 958
Kortsiktig gjeld			
Gjeld til			
kredittinstitusjoner	13, 14	144 032 418	41 259 138
Leverandørgjeld		149 757 187	34 637 688
Betalbar skatt	12	2 994 973	2 796 315
Skyldig offentlige avgifter		25 518 197	18 693 770
Utbytte	2		
Kortsiktig konserngjeld	2		
Annen kortsiktig gjeld	2	14 402 246	42 800 770
Sum kortsiktig gjeld		336 705 021	140 187 682
Sum gjeld		473 634 878	301 220 640
SUM EGENKAPITAL OG GJELD		635 957 842	408 798 891



Organisasjonsnr: 999 502 857
NORDLY HOLDING AS

NOTEOPPLYSNINGER - SELSKAP - alle poster oppgitt i hele tall

Note

Antall aksjer og aksjeeiere

Note

3

Antall årsverk i regnskapsåret

Virksomheten har hatt følgende antall årsverk:
10.00

Omløpsmidler Startdato Sluttdato Endring

Skattemessig fremf.undersk. Startdato Sluttdato Endring

Kortsiktig gjeld Startdato Sluttdato Endring



Organisasjonsnr: 999 502 857
NORDLY HOLDING AS

NOTEOPPLYSNINGER - KONSERN

- alle poster oppgitt i hele tall



Nordnorsk Revisjon AS

Statsautoriserte revisorer

Til generalforsamlingen i
Nordly Holding AS

NORDNORSK REVISJON AS
E-post: firmapost@nordnorskrevisjon.no
Hjemmeside: www.nordnorskrevisjon.no
Revisornummer: 936 929 443
Autoriserte regnskapsførere ARF

Svolvær
Postboks 3, 8301 Svolvær
Telefon 76 06 89 60
Leknes
Postboks 261, 8370 Leknes
Telefon 76 06 89 50
Bodø
Postboks 3, 8301 Svolvær
Telefon 91 73 45 59

Leknes, 13.07.2022

UAVHENGIG REVISORS BERETNING FOR 2021

Konklusjon

Vi har revidert Nordly Holding AS sitt årsregnskap som viser et overskudd for selskapsregnskapet på kr 218.226 og et overskudd for konsernregnskapet på kr 11.908.275.

Årsregnskapet består av:

- selskapsregnskapet, som består av balanse per 31. desember 2021, resultatregnskap og kontantstrømoppstilling, for regnskapsåret avsluttet per denne datoen og noter til årsregnskapet, herunder et sammendrag av viktige regnskapsprinsipper, og
- konsernregnskapet, som består av balanse per 31. desember 2021, resultatregnskap og kontantstrømoppstilling, for regnskapsåret avsluttet per denne datoen og noter til årsregnskapet, herunder et sammendrag av viktige regnskapsprinsipper.

Etter vår mening

- oppfyller årsregnskapet gjeldende lovkrav
- gir selskapsregnskapet et rettviseende bilde av selskapets finansielle stilling per 31. desember 2021 og av dets resultater og kontantstrømmer for regnskapsåret avsluttet per denne datoen i samsvar med regnskapslovens regler og god regnskapsskikk i Norge, og
- gir konsernregnskapet et rettviseende bilde av konsernets finansielle stilling per 31. desember 2021 og av dets resultater og kontantstrømmer for regnskapsåret avsluttet per denne datoen i samsvar med regnskapslovens regler og god regnskapsskikk i Norge.

Grunnlag for konklusjonen

Vi har gjennomført revisjonen i samsvar med de internasjonale revisjonsstandardene International Standards on Auditing (ISA-ene). Våre oppgaver og plikter i henhold til disse standardene er beskrevet nedenfor under Revisors oppgaver og plikter ved revisjonen av årsregnskapet. Vi er uavhengige av selskapet og konsernet slik det kreves i lov, forskrift og International Code of Ethics for Professional Accountants (inkludert internasjonale uavhengighetsstandarder) utstedt av the International Ethics Standards Board for Accountants (IESBA-reglene), og vi har overholdt våre øvrige etiske forpliktelser i samsvar med disse kravene. Innhentet revisjonsbevis er etter vår vurdering tilstrekkelig og hensiktsmessig som grunnlag for vår konklusjon.

MEDLEMMER AV Den norske Revisorforening

STATSAUTORISERTE REVISORER MED OPPDRAGSANSVAR

TRON M. STEFFENSEN – ERIK BERG – JAN ERLING DIDRIKSEN – RUNE MYRVOLD – REMI BOLSKØY LYNGMO – FRANK E. JAKOBSEN – NANCY BAKKELUND



Nordnorsk Revisjon AS

Statsautoriserte revisorer

Øvrig informasjon

Styret (ledelsen) er ansvarlig for informasjonen i årsberetningen. Vår konklusjon om årsregnskapet ovenfor dekker ikke informasjonen i årsberetningen.

I forbindelse med revisjonen av årsregnskapet er det vår oppgave å lese årsberetningen. Formålet er å vurdere hvorvidt det foreligger vesentlig inkonsistens mellom årsberetningen og årsregnskapet og den kunnskap vi har opparbeidet oss under revisjonen av årsregnskapet, eller hvorvidt informasjon i årsberetningen fremstår som vesentlig feil. Vi har plikt til å rapportere dersom årsberetningen fremstår som vesentlig feil. Vi har ingenting å rapportere i så henseende.

Basert på kunnskapen vi har opparbeidet oss i revisjonen, mener vi at årsberetningen

- er konsistent med årsregnskapet og
- inneholder de opplysninger som skal gis i henhold til gjeldende lovkrav.

Ledelsens ansvar for årsregnskapet

Ledelsen er ansvarlig for å utarbeide årsregnskapet og for at det gir et rettviseende bilde i samsvar med regnskapslovens regler og god regnskapsskikk i Norge. Ledelsen er også ansvarlig for slik intern kontroll som den finner nødvendig for å kunne utarbeide et årsregnskap som ikke inneholder vesentlig feilinformasjon, verken som følge av misligheter eller utilsiktede feil.

Ved utarbeidelsen av årsregnskapet må ledelsen ta standpunkt til selskapets og konsernets evne til fortsatt drift og opplyse om forhold av betydning for fortsatt drift. Forutsetningen om fortsatt drift skal legges til grunn for årsregnskapet så lenge det ikke er sannsynlig at virksomheten vil bli avvirket.

Revisors oppgaver og plikter ved revisjonen av årsregnskapet (1)

Vårt mål er å oppnå betryggende sikkerhet for at årsregnskapet for Nordly Holding AS som helhet ikke inneholder vesentlig feilinformasjon, verken som følge av misligheter eller utilsiktede feil, og å avgi en revisjonsberetning som inneholder vår konklusjon. Betryggende sikkerhet er en høy grad av sikkerhet, men ingen garanti for at en revisjon utført i samsvar med ISA-ene, alltid vil avdekke vesentlig feilinformasjon som eksisterer. Feilinformasjon kan oppstå som følge av misligheter eller utilsiktede feil. Feilinformasjon blir vurdert som vesentlig dersom den enkeltvis eller samlet med rimelighet kan forventes å påvirke økonomiske beslutninger som brukerne foretar basert på årsregnskapet.

Nordnorsk Revisjon AS

Rune Myrvold
statsautorisert revisor

(1) For videre beskrivelse av revisors oppgaver og plikter vises det til <https://revisorforeningen.no/revisjonsberetninger>


MEDLEMMER AV Den norske Revisorforening

STATSAUTORISERTE REVISORER MED OPPDRAGSANSVAR

TRON M. STEFFENSEN – ERIK BERG – JAN ERLING DIDRIKSEN – RUNE MYRVOLD – REMI BOLSØY LYNGMO – FRANK E. JAKOBSEN – NANCY BAKKELUND



Årsregnskap 2021





Nordly Holding AS
Org. nr. 999 502 857

Årsberetning Nordly Holding AS og underkonsernet Nordly Holding 2021

Virksomheten

Selskapets virksomhet er å eie og forvalte aksjer i andre selskaper. Selskapet har sitt forretningskontor på Leknes i Vestvågøy kommune.

Nordly Holding konsernet består av morselskapet Nordly Holding AS og datterselskapene ACD Pharmaceuticals AS, Aquamed AS, STIM AS, Paradigm Aquatic AS, Polarfeed AS og Nordly Eiendom AS. Videre eier STIM AS datterselskaper i Chile (STIM Chile SA), Island (Stim HF Island), Skottland (STIM Scotland LTD) og Canada (Europharma Inc).

Nordly Holding AS

I forbindelse med restruktureringen av konsernet i 2013 ble Nordly Holding AS stiftet og etablert med det formål å være et underkonsern av Pitancia AS. Dette selskapet ble i desember 2013 formell eier av datterselskapene i konsernet med dagens konsernmor Pitancia AS som eneste eier. Dette gjaldt samtlige selskap med unntak av Nordly Eiendom AS som ble ervervet først i 2017. I 2020 ble datterselskapet MAccS Leknes AS fusjonert inn. Dette selskapet drev med administrative tjenester for konsernets selskaper.

Nordly Eiendom AS

Selskapet har investert i et tomteområde som et ledd i den fremtidige utviklingen av konsernet, hvor det er oppført nytt hovedkontor for konsernets selskaper.

STIM AS

STIM AS er Norges største grossist innen fiskehelseprodukter. Selskapets lagerfører og distribuerer også alle typer legemidler, humane som veterinære, på vegne av legemiddelprodusenter og importører. Selskapet har en stor avdeling med personell som yter tjenester innen fiskehelse og miljø til oppdrettsnæringen spesielt, hvor kunnskap, spesialisering og en mer helhetlig tilnærming til fiskehelsearbeid bidra til bedre biologiske resultater i norsk fiskeoppdrett.

STIM utland

STIM Chile SA bedriver grossistvirksomhet og øvrig fiskehelsearbeid med utgangspunkt i Puerto Montt, Chile. Selskapet framstår med en solid posisjon i markedet på tross av betydelige nedgang i Chilensk oppdrettsnæring de siste årene. STIM Chile ønsker å være en foretrukket samarbeidspartner basert på kvalitet og oppfølging. Dette er områder som gis ytterligere fokus i slike tider som nå, hvor oppdrettsnæringen opplever store utfordringer i Chile. STIM Chile sine største risikoområder er knyttet opp mot kredittrisiko. Tradisjonelt er det lange betalingsbetingelser i Chile, lenger enn det man er vant til i Europa. STIM Chile innehar ISO 9000:2001.

For Europharma Canada og STIM Skottland er salg av SuperSmolt-teknologien en viktig grunnpilar. Selskapene har for øvrig samme formål som STIM AS, med hovedfokus på vaksine og legemiddeldistribusjon. Kostnadsnivået er lavt, og risiko er også her knyttet til kreditter. Oppdrettsnæringen i Skottland og Canada nyter imidlertid godt av de gode prisene som oppnås nå, noe som er med på å bidra til at kredittrisikoen er liten. Selskapene ble startet opp i 2008. I 2021 har det ikke vært noe vesentlig aktivitet i det Canadiske datterselskapet. Det var i 2021 ingen omsetning i det Islandske datterselskapet.



Polarfeed AS

I 2020 ble førdivisjonen til Stim fisjonert ut i selskapet Polarfeed AS. Selskapet produserer og selger også vekstfôr til laks og ørret, samt fôr til rensefisk. Produksjonen skjer i eget anlegg i Øksfjord. Oppgaven er å produsere, selge og distribuere fôr til kunder fortrinnsvis i Norge, men også til utenlandske kunder.

ACD Pharmaceuticals AS

ACD Pharmaceuticals AS utvikler, registrerer og selger legemidler til oppdrettsnæringen. Så langt har selskapet ett registrert produkt til sedasjon og anestesi av laksefisk. Selskapet arbeider kontinuerlig med nye produkter og vi forventer betydelig vekst i aktivitetsnivået i dette selskapet i tiden som kommer.

Aquamed AS

Aquamed AS ble stiftet i 2015 der formålet er produksjon av medisinfor til oppdrettsnæringen. Stadig flere av behandlingsmetodene er basert på oral behandling av fisken. Det var således riktig og nødvendig å gjøre en konsernmessig justering slik at også dette produktspekteret ble omfattet.

Samtlige norskregistrerte selskap har sine hovedkontor på Leknes i Vestvågøy kommune. STIM Chile SA har kontor i Puerto Montt, Chile. STIM Scotland Ltd har kontor i Glasgow Skottland mens Europharma Inc har kontor i Campbell River, Canada.

Redegjørelse for årsregnskapet

Morselskapet hadde i 2021 en omsetning på kr. 12.909.346,- mot kr. 11.914.335,- i 2020. Konsernets omsetning var i 2021 på kr. 1.100.458.823,-. Morselskapet oppnådde i 2021 et resultat etter skatt på kr. 218.226,- mot kr. 254.948,- i 2020. Konsernets resultat etter skatt var på kr. 11.908.275,-. Morselskapets egenkapital var ved utgangen av 2021 på kr. 171.420.572,-. Konsernets egenkapital var kr. 162.332.965,-, hvilket gir en egenkapitalandel på 25,5 %.

Bankinnskudd utgjorde pr 31.12.21 kr. 36.809.787,-. Tilsvarende tall for konsernet var kr. 200.867.413,-. Morselskapets kortsiktige gjeld utgjorde pr 31.12. 7,4 % av samlet gjeld. Konsernets kortsiktige gjeld var 71,1 % av total gjeld. Morselskapets total kapital var ved utgangen av året kr. 208.763.781,-, sammenlignet med kr. 285.061.082,- året før. Konsernets total kapital var kr. 635.957.842,-.

Etter utgangen av regnskapsåret er det ikke inntruffet forhold som det ikke er tatt hensyn til i årsoppgjøret og som er viktig for å bedømme selskapets resultat og stilling.

Forskning og utvikling

Det har også i 2021 vært utgifter til forskning og utvikling i henhold til godkjente Skattefunnsøknader. Utgiftene er kostnadsført løpende, da kravene til balanseføring ikke anses å være tilfredsstillt. Utgiftene er medgått til utvikling av ulike produkter. Prosjektenes inntjeningspotensial er vanskelig å kvantifisere i beløp, med det forventes å bidra til styrket markedsposisjon for selskapet.

Finansiell risiko

Overordnet om målsetting og strategi

Selskapet har en ingen eksponering mot finansiell risiko utover den virksomhet som foregår i datterselskapene. Selskapets nåværende strategi innbefatter ikke bruk av finansielle instrumenter, men dette er gjenstand for løpende vurdering av selskapets styre. Selskapets langsiktige forpliktelser er i det alt vesentligste knyttet til konserngjelden.

Markedsrisiko

Selskapet er ikke spesielt eksponert for endringer i valutakurser utover virksomheten knyttet til datterselskapene. Der hvor det handles i utenlandsk valuta i konsernet selges det i samme valuta, med oppgjør umiddelbart. Selskapet er også eksponert mot endringer i rentenivået, da selskapets konserngjeld har flytende rente i samsvar med markedsrenten.



Kredittrisiko

Selskapet er utsatt for kredittrisiko og renterisiko i dens ordinære forretningsvirksomhet og styrer mot å ha en akseptabel risiko innenfor disse områdene. I konsernet blir alle nye kunder kredittvurdert ved inngåelse av salgskontrakter. Selskapet har i all hovedsak rentebærende gjeld med flytende rentesats (Nibor) og er derfor eksponert for endringer i kortsiktige renter. Risiko for at motparter ikke har økonomisk evne til å oppfylle sine forpliktelser anses lav.

Likviditetsrisiko

Selskapet vurderer likviditeten i selskapet som god, og det er ikke besluttet å innføre tiltak som endrer likviditetsrisiko.

Arbeidsmiljø

I 2021 har det vært 9 ansatte i morselskapet. Konsernet har hatt gjennomsnittlig 106 ansatte i 2021, hvorav 92 i konsernets norske selskaper. Sykefraværet i konsernet var i 2021 registrert med 639 sykedager (inkluderer ikke tall fra Europharma Chile, Canada og Skottland). Dette utgjør ca 3% av arbeidsdagene i 2021. Det har ikke forekommet eller blitt rapportert om alvorlige arbeidsuhell eller ulykker i løpet av året som har resultert i materielle skader eller personskader. Det er et mål for konsernet at det råder full likestilling mellom kvinner og menn. Selskapet har innarbeidet policy som tar sikte på at det ikke forekommer forskjellsbehandling grunnet kjønn.

Selskapets virksomhet forurenses ikke det ytre miljø.

Diskriminering

Konsernet arbeider aktivt, målrettet og planmessig for å fremme likestilling innenfor vår virksomhet. Aktivitetene omfatter blant annet rekruttering, lønns- og arbeidsvilkår, forfremmelse, utviklingsmuligheter og beskyttelse mot trakassering. Konsernet har som målsetning å være en arbeidsplass hvor det ikke forekommer diskriminering på grunn av nedsatt funksjonsevne. For arbeidstakerne med nedsatt funksjonsevne foretas det individuell tilrettelegging av arbeidsplass og arbeidsoppgaver.

Selskapets styre består av et mannlig medlem.

Fortsatt drift

Styret mener at årsregnskapet gir et rettvise bilde av Nordly Holding AS og konsernet Nordly Holding sine eiendeler og gjeld, finansielle stilling og resultat.

Et av konsernets datterselskaper har vært involvert i en rettstvist som selskapet har vunnet i det alt vesentlige både hva gjelder erstatning og dekning av saksomkostninger til og med lagmannsretten. Motparten har dels anket saken til Høyesterett, og saken er slik sett kun rettskraftig for den del av tvistespoersmålet som gjaldt motpartens brudd på reglene om god forretningsskikk i markedsføringsloven. Der ble datterselskapet tilkjent 4 millioner i erstatning. Det er ikke avgjort av Høyesteretts ankeutvalg om saken tas inn helt eller delvis, eller blir avvist.

Ut over dette er det ikke inntruffet forhold etter regnskapsårets utgang som ikke er hensyntatt i morselskap og konsernets årsoppgjør og som anses viktig for å bedømme resultat og stilling. Konsernets virksomhet er i svært liten grad påvirket av koronapandemien som har rammet næringslivet på samtlige kontinenter.

I samsvar med regnskapslovens § 3-3a bekrefter styret at regnskapet er utarbeidet i samsvar med forutsetningen om fortsatt drift. Konsernet er i en sunn økonomisk og finansiell stilling.




Redegjørelse for konsernets utsikter

Selv om det normalt er betydelig usikkerhet knyttet til vurdering av fremtidige forhold vurderes konsernets utsikter for 2021 som positive under nåværende rammebetingelser. Et utvidet produktspekter og økende markedsandel innen aquamedisin, inntreden på humanmedisinmarkedet samt forbedret inntjening innenfor for markedet, gjør styret overbevist om at driften er inne på et fornuftig spor. Det forventes fortsatt økning i omsetningen i alle konsernets selskaper. Konsernets ledelse betrakter bemanningssituasjonen som tilfredsstillende.

Årsresultat og disponering

Morselskapet viser et resultat på kr. 218.226,- . Styret foreslår at årsresultatet disponeres som oppsatt i resultatregnskapet.

Leknes, den 30. juni 2022



Jim-Roger Nordly
Enestyre



Årsregnskap

2021

Nordly Holding AS

Org.nr: 999 502 857




Resultatregnskap			
Nordly Holding AS			
Driftsinntekter og driftskostnader	Note	2021	2020
Salgsinntekt	1	12 909 346	11 914 335
Sum driftsinntekter		12 909 346	11 914 335
Lønns- og pensjonskostnader	3	9 191 368	11 326 420
Avskrivning driftsmidler	5	138 964	139 598
Annen driftskostnad	3, 11	3 744 053	3 578 085
Sum driftskostnader		13 074 385	15 044 103
Driftsresultat		-165 039	-3 129 768
Finansinntekter og finanskostnader			
Renteinntekt fra foretak i samme konsern		9 538	12 403
Annen finansinntekt		415 433	5 036 747
Rentekostnad til foretak i samme konsern		31 245	1 468 254
Annen finanskostnad		3 319	106 372
Resultat av finansposter		390 407	3 474 525
Ordinært resultat før skattekostnad		225 369	344 757
Skattekostnad på ordinært resultat	7	7 143	89 809
Ordinært resultat		218 226	254 948
Årsresultat		218 226	254 948
Overføringer			
Avgitt konsernbidrag		0	245 848
Avsatt til annen egenkapital		218 226	9 100
Sum overføringer		218 226	254 948



Balanse			
Nordly Holding AS			
Eiendeler	Note	2021	2020
Anleggsmidler			
Immaterielle eiendeler			
Utsatt skattefordel	7	35 688	42 831
Sum immaterielle eiendeler		35 688	42 831
Varige driftsmidler			
Inventar og utstyr	5	380 000	439 000
Sum varige driftsmidler		380 000	439 000
Finansielle anleggsmidler			
Investeringer i datterselskap	12	147 119 010	147 131 000
Lån til foretak i samme konsern	4, 8	21 857 465	115 067 752
Investeringer i andre aksjer		122 900	122 900
Sum finansielle anleggsmidler		169 099 375	262 321 652
Sum anleggsmidler		169 515 063	262 803 483
Omløpsmidler			
Fordringer			
Kundefordringer	8	5 819	20 772
Andre fordringer	4, 8	1 346 426	358 553
Fordring på konsern	8	1 086 686	5 181 424
Sum fordringer	4, 8	2 438 931	5 560 749
Investeringer			
Bankinnskudd	10	36 809 787	16 696 850
Sum omløpsmidler		39 248 718	22 257 599
Sum eiendeler		208 763 781	285 061 082



Balanse			
Nordly Holding AS			
Egenkapital og gjeld	Note	2021	2020
Innskutt egenkapital			
Aksjekapital	6	89 000 000	89 000 000
Uregistrert aksjekapital	2	44 500 000	0
Annen innskutt egenkapital	2	10 236 104	10 236 104
Sum innskutt egenkapital		<u>143 736 104</u>	<u>99 236 104</u>
Opptjent egenkapital			
Annen egenkapital	2	27 684 468	27 466 242
Sum opptjent egenkapital		<u>27 684 468</u>	<u>27 466 242</u>
Sum egenkapital	2	<u>171 420 572</u>	<u>126 702 346</u>
Gjeld			
Annen langsiktig gjeld			
Gjeld til konsernselskap	4, 8	34 580 606	154 134 492
Sum langsiktig gjeld		<u>34 580 606</u>	<u>154 134 492</u>
Kortsiktig gjeld			
Gjeld til kredittinstitusjoner	9	0	1 895 749
Leverandørgjeld	8	1 381 414	214 737
Skyldig offentlige avgifter		371 101	707 134
Gjeld til konsernselskap	8	189 027	315 190
Annen kortsiktig gjeld	8	821 061	1 091 433
Sum kortsiktig gjeld	8	<u>2 762 603</u>	<u>4 224 243</u>
Sum gjeld		<u>37 343 209</u>	<u>158 358 735</u>
Sum egenkapital og gjeld		<u>208 763 781</u>	<u>285 061 082</u>
<p>Leknes, 30.06.2022 Styret i Nordly Holding AS</p>  <p>Jim Roger Nordly Styreleder/enestyre</p>			
Nordly Holding AS		Side 4	



Indirekte kontantstrøm

Nordly Holding AS

	Note	2021	2020
Kontantstrømmer fra operasjonelle aktiviteter			
Resultat før skattekostnad		225 369	344 757
Tap/gevinst ved salg av anleggsmidler		-331 332	0
Ordinære avskrivninger		138 964	139 598
Endring i kundefordringer		14 953	589 362
Endring i leverandørgjeld		1 166 676	-552 260
Endring i andre tidsavgrensningsposter		478 548	13 776 835
Netto kontantstrøm fra operasjonelle aktiviteter		<u>1 693 178</u>	<u>14 298 292</u>
Kontantstrømmer fra investeringsaktiviteter			
Innbetaling ved salg av aksjer		343 322	0
Utbetalinger ved kjøp av varige driftsmidler		79 964	243 598
Utbetalinger ved kjøp av aksjer og andeler i andre f		0	72 900
Netto kontantstrøm fra investeringsaktiviteter		<u>263 358</u>	<u>-316 498</u>
Kontantstrømmer fra finansieringsaktiviteter			
Innbetaling av langsiktig fordring		93 210 287	0
Utbetalinger ved nedbetaling av langsiktig gjeld		75 053 886	0
Enfdring konsernlån		0	12 785 612
Netto kontantstrøm fra finansieringsaktiviteter		<u>18 156 401</u>	<u>-12 785 612</u>
Netto endring i kontanter og kontantekvivalenter		20 112 937	1 196 182
Beh. av kont. og kontantekvivalenter ved per. begy		<u>16 696 850</u>	<u>15 500 668</u>
Beh. av kont. og kontantekvivalenter ved per. slutt		<u>36 809 787</u>	<u>16 696 850</u>



Noter 2021

Nordly Holding AS

Note 1 Regnskapsprinsipper

Årsregnskapet er satt opp i samsvar med regnskapsloven og NRS 8 - God regnskapsskikk for små foretak.

Driftsinntekter

Inntektsføring ved salg av varer skjer på leveringstidspunktet. Tjenester inntektsføres etter hvert som de leveres.

Skatt

Skattekostnaden i resultatregnskapet omfatter både periodens betalbare skatt og endring i utsatt skatt. Utsatt skatt er beregnet med 22 % på grunnlag av de midlertidige forskjeller som eksisterer mellom regnskapsmessige og skattemessige verdier, samt ligningsmessig underskudd til fremføring ved utgangen av regnskapsåret. Skatteøkende og skattereduserende midlertidige forskjeller som reverserer eller kan reverseres i samme periode er utlignet og nettoført.

Klassifisering og vurdering av anleggsmidler

Anleggsmidler omfatter eiendeler bestemt til varig eie og bruk. Anleggsmidler er vurdert til anskaffelseskost. Varige driftsmidler balanseføres og avskrives over driftsmidlets økonomiske levetid. Avskrivningsperioden for fast eiendom anskaffet etter 2009 er dekomponert i en del som gjelder råbygget og en del som gjelder faste tekniske installasjoner. Varige driftsmidler nedskrives til gjenvinnbart beløp ved verdifall som forventes ikke å være forbigående. Gjenvinnbart beløp er det høyeste av netto salgsverdi og verdi i bruk. Verdi i bruk er nåverdi av fremtidige kontantstrømmer knyttet til eiendelen. Nedskrivningen reverseres når grunnlaget for nedskrivningen ikke lenger er til stede.

Klassifisering og vurdering av omløpsmidler

Omløpsmidler og kortsiktig gjeld omfatter normalt poster som forfaller til betaling innen ett år etter balansedagen, samt poster som knytter seg til varekretsløpet. Omløpsmidler vurderes til laveste verdi av anskaffelseskost og virkelig verdi.

Aksjer i datterselskap

Datterselskap vurderes etter kostmetoden i selskapsregnskapet. Investeringen er vurdert til anskaffelseskost for aksjene med mindre nedskrivning har vært nødvendig. Det er foretatt nedskrivning til virkelig verdi når verdifall skyldes årsaker som ikke kan forventes å være forbigående og det må anses nødvendig etter god regnskapsskikk. Nedskrivninger er reversert når grunnlaget for nedskrivning ikke lenger er til stede.

Utbytte, konsernbidrag og andre utdelinger fra datterselskap er inntektsført samme år som det er avsatt i givers regnskap. Overstiger utbytte / konsernbidraget andelen av opptjent resultat etter anskaffelsestidspunktet, representerer den overskytende del tilbakebetaling av investert kapital, og utdelingene er fratrukket investeringens verdi i balansen til morselskapet.

Fordringer

Kundefordringer og andre fordringer oppføres til pålydende etter fradrag for avsetning til forventet tap. Avsetning til tap gjøres på grunnlag av en individuell vurdering av de enkelte fordringene.

Kontantstrømanalyse

Kontantstrømanalysen er presentert i samsvar med den indirekte modell.

Nordly Holding AS

Org. nr. 999 502 857



Noter 2021

Nordly Holding AS

Note 2 Egenkapital

	Aksje kapital	Annen innskutt egenkapital	Annen egenkapital	0Sum egenkapital
Pr 01.01.2021	89 000 000	10 236 104	27 466 242	126 702 346
Emisjon - Registrert 2022	44 500 000	0		44 500 000
Årets resultat		0	218 226	218 226
Pr 31.12.2021	133 500 000	10 236 104	27 684 468	171 420 572

I desember 2021 ble det vedtatt en emisjon ved gjeldskonvertering og ved at eneaksjonær Pitancia AS tegnet seg for hele emisjonen, beløpende til kr 44.500.000. Ny samlet aksjekapital beløper seg dermed til kr. 133.500.00,- etter registreringen. Emisjonen ble registrert i Foretaksregisteret 17.01. 2022 slik at det offentlige aksjonærregisteret og regnskapet vil samsvare i løpet av 2022.

Note 3 Lønnskostnader og ytelser, godtgjørelser til daglig leder, styret og revisor

Lønnskostnader	2021	2020
Lønninger	7 693 381	9 699 758
Arbeidsgiveravgift	448 424	594 966
Pensjonskostnader	414 844	865 735
Andre ytelser	634 719	165 961
Sum	9 191 368	11 326 420

Selskapet har i 2021 sysselsatt 10 årsverk.

Pensjonsforpliktelser

Selskapet er pliktig til å ha tjenestepensjonsordning etter lov om obligatorisk tjenestepensjon. Selskapets pensjonsordninger tilfredsstiller kravene i denne lov.

Ytelser til ledende personer

	Daglig leder	Styret
Annen godtgjørelse	0	150 000

Revisor

Kostnadsført revisjonshonorar for 2021 utgjør kr 82.400,-. Herav er honorar for andre tjenester er fakturert med kr 0.

Nordly Holding AS

Org. nr. 999 502 857



Noter 2021

Nordly Holding AS

Note 4 Fordringer og gjeld

	2021	2020
Fordringer med forfall senere enn ett år		
Andre langsiktige fordringer	21 857 465	115 067 752
Sum	21 857 465	115 067 752
Langsiktig gjeld med forfall senere enn 5 år		
Annen langsiktig gjeld	34 580 606	154 134 492
Sum	34 580 606	154 134 492
Sum	0	0

Note 5 Anleggsmidler

	Driftsløsøre, inventar ol.	Sum
Anskaffelseskost pr. 01.01.21	2 843 767	2 843 767
Tilgang kjøpte driftsmidler	79 964	79 964
Anskaffelseskost 31.12.21	2 923 731	2 923 731
Av og nedskrivninger per 1.1.	2 404 766	2 404 766
Årets ordinære avskrivninger	138 964	138 964
Av- og nedskrivninger pr. 31.12.21	2 543 730	2 543 730
Bokført verdi 01.01.21	439 000	439 000
Tilgang i året	79 964	79 964
Årets avskrivning og nedskrivning	138 964	138 964
Bokført verdi 31.12.21	380 000	380 000
Økonomisk levetid	5 år	
Avskrivningsplan	Lineær	

Note 6 Aksjonærer

Aksjekapitalen i Nordly Holding AS pr. 31.12 består av:

	Antall	Pålydende	Bokført
Ordinære aksjer	89 000	1 000,0	89 000 000
Sum	89 000		89 000 000

Eierstruktur

De største aksjonærene i % pr. 31.12 var:

Nordly Holding AS

Org. nr. 999 502 857



Noter 2021

Nordly Holding AS

	Ordinære	Eierandel	Stemmeandel
Pitancia AS	89 000	100,0	100,0

I desember 2021 ble det vedtatt en emisjon ved gjeldskonvertering ved at eneaksjonær Pitancia AS tegnet for hele emisjonen, beløpende til kr 44.500.000. Ny samlet aksjekapital beløper seg dermed til kr. 133.500.00. Emisjonen ble registrert i Foretaksregisteret 17.01. 2022 slik at det offentlige aksjonærregisteret og regnskapet vil samsvare i løpet av 2022.

Selskapet inngår i konsernet Pitancia AS som har utarbeidet konsernregnskap. Selskapet utarbeider også eget konsernregnskap for underkonsernet Nordly Holding. Konsernregnskapene kan fås utlevert ved henvendelse til morselskapets forretningskontor, Storgt. 30, Leknes i Vestvågøy kommune.

Note 7 Skatt

Årets skattekostnad	2021	2020
Resultatført skatt på ordinært resultat:		
Betalbar skatt	0	69 342
Endring i utsatt skattefordel	7 143	20 467
Skattekostnad ordinært resultat	7 143	89 809

Skattepliktig inntekt:		
Ordinært resultat før skatt	225 369	344 757
Permanente forskjeller	-192 901	63 465
Endring i midlertidige forskjeller	-32 467	-93 033
Avgitt konsernbidrag	0	-315 190
Skattepliktig inntekt	0	0

Betalbar skatt i balansen:		
Betalbar skatt på årets resultat	-2 286	-859 535
Betalbar skatt på avgitt konsernbidrag	0	-69 342
Betalbar skatt på mottatt konsernbidrag	2 286	928 876
Sum betalbar skatt i balansen	0	0

Skatteeffekten av midlertidige forskjeller som har gitt opphav til utsatt skatt og utsatte skattefordeler, spesifisert på typer av midlertidige forskjeller

	2021	2020	Endring
Varige driftsmidler	-162 700	-204 000	-41 300
Pensjonspremie/- forpliktelse	480	9 312	8 833
Sum	-162 220	-194 687	-32 467

Grunnlag for utsatt skattefordel	-162 220	-194 687	-32 467
---	-----------------	-----------------	----------------

Utsatt skattefordel (22 %)	-35 688	-42 831	-7 143
-----------------------------------	----------------	----------------	---------------

Nordly Holding AS

Org. nr. 999 502 857



Noter 2021

Nordly Holding AS

Note 8 Mellomværende med selskap i samme konsern

	2021	2020
Fordringer		
Lån til foretak i samme konsern	21 857 465	115 067 752
Andre kortsiktige fordringer konsern	1 086 686	5 181 424
Sum	22 944 151	120 249 176
Gjeld		
Lån fra foretak i samme konsern	34 580 606	154 134 492
Leverandørgjeld innen konsern	14 218	0
Annen kortsiktig gjeld konsern	189 027	315 190
Sum	34 783 851	154 449 682

Note 9 Pantstillelser og garantier

	31.12.2021	31.12.2020
Pantsikret gjeld, pantstillelser og garantier		
Sum	0	0
Regnskapsført verdi av pantesikrede eiendeler		
Sum	0	0

Note 10 Bankinnskudd

Innestående midler på skattetrekkskonto (bundne midler) er på kr. 296 386.

Note 11 Leieavtaler

Selskapet leier kontor Leknes og i Oslo. Årlig leie utgjorde hhv. kr 575.735 og kr 434.590 for hhv. 2020 og 2021.

Note 12 Konsernforhold

Pitancia AS ble stiftet 22.12.2005 og er konsernspiss i konsernet Pitancia. Selskapet eier Nordly Holding AS som ble stiftet i desember 2012 med 100 % .
Underkonsernet Nordly Holding består av de nedenfor opplistede selskaper som det er utarbeidet konsernregnskap for. Konsernregnskap utarbeides også for morselskapet Pitancia AS.

Nordly Holding AS

Org. nr. 999 502 857



Noter 2021

Nordly Holding AS

Selskap	Forretnings- adresse	Erverv	Eier og stemme andel	Års resultat	Egenkapital 31.12.
STIM. AS	Leknes	2013	100 %	16 562 091	31 139 572
ACD Pharmaceuticals AS	Leknes	2013	100 %	1 144 517	13 033 531
Polarfeed AS	Leknes	2020	100 %	-10 425 443	10 145 729
Aquamed AS	Leknes	2015	100 %	-1 014 214	5 048 257
Nordly Eiendom AS	Leknes	2011	100 %	-168 386	103 410
Paradigm Aquatic AS	Leknes	2016	100 %	-7 975	100 000
Datterselskap av STIM. AS					
Euopharma Chile	Chile		99,99%	17 275 328	54 303 396
Euopharma Skotland	Skotland		100%	277 998	1 478 165

Utover den foregående oversikt eier Stim. AS 100% av aksjene i HF Island og FG Island. Innskutt kapital utgjør kr 80.000,-. Det har ikke vært aktivitet av betydning i disse selskapene.

Datterselskapene er regnskapsført i samsvar med kostmetoden. Det er ytet følgende konsernbidrag og utbytte mellom konsernselskapene for regnskapsåret:

Giver	Mottaker	Beløp	Ytelse
STIM.AS	Nordly Holding AS	10 393	Konsernbidrag
STIM. AS	Nordly Eiendom AS	215 879	Konsernbidrag
STIM. AS	Aquamed AS	915 006	Konsernbidrag
STIM. AS	Polarfeed AS	18 145 729	Konsernbidrag
STIM: AS	Paradigm Aquatic AS	10 212	Konsernbidrag
ACD Pharmaceuticals AS	Nordly Holding AS	0	Utbytte
ACD Pharmaceuticals AS	Nordly Holding AS	0	Konsernbidrag

Selskapsavtaler

Det foreligger avtaler mellom:

STIM. AS og ACD Pharmaceuticals AS vedrørende kjøp/salg av bedøvelsesmidlet Benzoak Vet.

STIM. AS vs. ACD Pharmaceuticals AS, Euopharma Chile, Euopharma Skottland og Euopharma Canada om salg av Supersmolt.

Pitancia og døtre om kjøp/salg av adm. tjenester og husleie.

STIM. AS og ACD Pharmaceuticals AS om kjøp/salg av tjenester



RESULTATREGNSKAP

UNDERKONSERNET NORDLY HOLDING AS

DRIFTSINNTEKTER OG DRIFTSKOSTNADER	Note	2021	2020
Salgsinntekt		1 096 691 619	990 312 522
Annen driftsinntekt		3 767 205	1 414 243
Sum driftsinntekter	15	1 100 458 823	991 726 765
Varekostnad		930 789 286	804 970 932
End. beh. varer u.tilv. og ferdigvarer		164 871	1 011 798
Lønnskostnad	4	72 599 470	72 414 661
Avskrivning av driftsmidler og immaterielle eiendeler	5	17 741 820	16 509 320
Nedskrivning av driftsmidler og immaterielle eiendeler		0	220 226
Annen driftskostnad	4, 16, 17, 18	56 846 671	71 048 303
Sum driftskostnader		1 078 142 118	966 175 240
Driftsresultat		22 316 706	25 551 525
FINANSINNTEKTER OG FINANSKOSTNADER			
Annen renteinntekt		0	1 820
Annen finansinntekt	19	1 804 080	4 057 001
Annen rentekostnad		4 632 588	289 138
Annen finanskostnad	19	435 554	4 469 419
Resultat av finansposter		-3 264 062	-699 735
Ordinært resultat før skattekostnad		19 052 643	24 851 789
Skattekostnad på ordinært resultat	12	7 144 368	6 605 599
Ordinært resultat		11 908 275	18 246 190
Årsresultat	2	11 908 275	18 246 190
Majoritetens andel		11 908 275	18 246 190



BALANSE

UNDERKONSERNET NORDLY HOLDING AS

EIENDELER	Note	2021	2020
ANLEGGSMIDLER			
IMMATERIELLE EIENDELER			
Konsesjoner og aktiverte rettigheter	5	1 019 976	1 019 976
Goodwill	5	24 303 537	36 388 307
Sum immaterielle eiendeler		25 323 513	37 408 283
VARIGE DRIFTSMIDLER			
Tomter, bygninger o.a. fast eiendom	5, 14	117 103 667	36 565 736
Båt	5, 14	0	248 000
Driftsløsøre, inventar o.a. utstyr	5, 14	36 150 532	34 975 211
Sum varige driftsmidler		153 254 199	71 788 946
FINANSIELLE ANLEGGSMIDLER			
Investeringer i tilknyttet selskap		174 613	0
Investeringer i aksjer og andeler	2, 6, 7	4 459 347	4 309 347
Andre langsiktige fordringer	9	1 797 043	3 269 372
Sum finansielle anleggsmidler		6 431 003	7 578 719
Sum anleggsmidler	1	185 008 715	116 775 948
OMLØPSMIDLER			
Lager av varer og annen beholdning	8, 14	84 127 232	104 285 326
FORDRINGER			
Kundefordringer	2, 9, 14	143 786 713	61 557 328
Andre kortsiktige fordringer	2, 9, 17	22 167 769	38 581 236
Sum fordringer		165 954 482	100 138 563
INVESTERINGER			
Bankinnskudd, kontanter o.l.	10	200 867 413	87 599 054
Sum omløpsmidler	1	450 949 127	292 022 943
Sum eiendeler		635 957 842	408 798 891




BALANSE

UNDERKONSERNET NORDLY HOLDING AS

EGENKAPITAL OG GJELD	Note	2021	2020
INNSKUTT EGENKAPITAL			
Aksjekapital	3, 11	89 000 000	89 000 000
Overkurs		0	676 810
Sum innskutt egenkapital		89 000 000	89 676 810
OPPTJENT EGENKAPITAL			
Konsernfonds		73 322 965	17 901 441
Sum opptjent egenkapital		73 322 965	17 901 441
Sum egenkapital	3	162 322 965	107 578 251
GJELD			
AVSETNING FOR FORPLIKTELSER			
Utsatt skatt	12	2 080 450	918 465
Sum avsetning for forpliktelser		2 080 450	918 465
ANNEN LANGSIKTIG GJELD			
Gjeld til kredittinstitusjoner	13, 14	100 268 800	2 712 059
Øvrig langsiktig gjeld	2	34 580 606	157 402 434
Sum annen langsiktig gjeld		134 849 406	160 114 493
KORTSIKTIG GJELD			
Gjeld til kredittinstitusjoner	13, 14	144 032 418	41 259 138
Leverandørgjeld		149 757 187	34 637 688
Betalbar skatt	12	2 994 973	2 796 315
Skyldig offentlige avgifter		25 518 197	18 693 770
Annen kortsiktig gjeld	2	14 402 246	42 800 770
Sum kortsiktig gjeld		336 705 021	140 187 682
Sum gjeld		473 634 878	301 220 640
Sum egenkapital og gjeld		635 957 842	408 798 891

Leknes, 30.06.2022

Styret i Underkonsernet Nordly Holding AS


Jim Roger Nordly
styreleder



KONTANTSTRØMANALYSE

UNDERKONSERNET NORDLY HOLDING

	2021	2020
Årsresultat før skatt	19 052 643	24 851 789
Periodens betalte skatter	-2 796 315	-16 600 934
Av- og nedskrivninger	17 741 820	16 729 546
Gevinst salg anleggsmidler	-331 332	0
Endring kundefordring, varelager og leverandørgjeld	53 048 208	7 245 130
Endring andre tidsavgrensninger	93 373 248	14 767 701
Netto kontantstrøm fra operasjonelle aktiviteter	180 088 272	46 993 232
Investering i driftsmidler	-87 545 864	-40 411 294
Investering i aksjer	-324 613	-4 172 820
Endring i langsiktig fordring	1 472 329	-1 459 834
Salg av aksjer	343 322	0
Netto kontantstrøm på finansieringsaktiviteter	-86 054 826	-46 043 948
Kapitalinnskudd	44 500 000	0
Opptak/Nedbetaling av lån	-25 265 087	4 998 333
Netto likvider brukt på finansiering	19 234 913	4 998 333
Netto endringer av likvider gjennom året:		
Netto likviditet fra virksomheten	180 088 272	46 993 232
Netto likviditet fra investering og realisasjoner	-86 054 826	-46 043 948
Netto likviditet fra finansiering	19 234 913	4 998 333
Netto endringer	113 268 359	5 947 617
Likvidbeholdning 1.1	87 599 054	81 651 437
Likvidbeholdning 31.12.	200 867 413	87 599 054
Endring	113 268 359	5 947 617



Noter for underkonsernet Nordly Holding 2021

Note 1 Regnskapsprinsipper og endringer i prinsipper

Presentasjonen av årsregnskapet er basert på fortsatt drift og avlagt i samsvar med regnskapsloven av 1998 og norske regnskapsstandarder. Regnskapet er avlagt etter de alminnelige regler.

I det etterfølgende beskrives de prinsipper som er fulgt for vurdering og klassifisering av driftsinntekter, eiendeler og gjeld:

- Salg av varer inntektsføres på leveringstidspunktet. Tjenester inntektsføres etter hvert som de leveres.
- Eiendeler bestemt for varig eie eller bruk er klassifisert som anleggsmidler. Andre eiendeler er klassifisert som omløpsmidler.
- Anleggsmidler er vurdert til anskaffelseskost og avskrives planmessig. Aksjer klassifisert som anleggsmidler vurderes etter kostmetoden.
- Omløpsmidler, herunder varelager, vurderes til laveste verdi av anskaffelseskost og virkelig verdi. Kundefordringer og andre fordringer oppført til pålydende med fradrag for påregnelige tap. Aksjer klassifisert som omløpsmidler vurderes etter kostmetoden.
- Langsiktig gjeld er balanseført til nominell verdi på etableringstidspunktet, redusert med tilbakebetalte avdrag.
- Kortsiktig gjeld er balanseført til nominell verdi på etableringstidspunktet.
- Skatter kostnadsføres i utgangspunktet når de påløper, det vil si at skattekostnaden er knyttet til det regnskapsmessige resultat før skatt, korrigert for eventuelle skattefrie inntekter eller ikke fradragberettigede kostnader, samt endring i utsatt skatt.
- Pengeposter i utenlandsk valuta er vurdert til kursen ved regnskapsårets slutt.
- Balanseposter i utenlandsk datterselskap er vurdert til kursen ved regnskapsårets slutt. Resultatposter er omregnet til gjennomsnittskurs for regnskapsåret.
- Offentlige tilskudd inntektsføres i henhold til sammenstillingsprinsippet, dvs. samtidig med den inntekt den skal øke eller kostnaden den skal redusere. Tilskuddene er bokført etter nettoprinsippet som kostnadsreduksjon, jfr. note 17 og 18.
- Kontantstrømanalysen settes opp etter den indirekte modell.

Note 2 Konsernforhold

Nordly Holding AS ble stiftet 18.12. 2012 og etablert som en konsernspiss i et underkonsern til konsernet Pitancia. Som et ledd i en planlagt omorganisering kjøpte Nordly Holding AS i desember 2013 søsterselskapene i konsernet Pitancia AS slik det følger i oversikten nedenfor og etablerte seg dermed som morselskap i underkonsernet Nordly Holding AS. I 2017 ble Nordly Eiendom AS også overtatt.

Konsernregnskapet består av konsolidert resultatregnskap og balanse for aksjeselskapene pr. 31.12. Datterselskaper er konsolidert. Mellomregninger er eliminert 100%. Det har ikke foregått transaksjoner mellom selskapene som har avleiret interngevinster i balansen. Konsernregnskapet er utarbeidet etter ensartede prinsipper, ved at datterselskapene følger de samme regnskapsprinsipper som morselskapet.

Alle selskapene i konsernet er regnskapsført i samsvar med kostmetoden.



Noter for underkonsernet Nordly Holding 2021

Datterselskap:

Datterselskaper:

Selskap	Forretnings- adresse	Erverv	Eier- andel	Stemme- andel	Årets resultat	Egenkapital 31.12.
STIM. AS	Leknes	2013	100 %	100 %	15 562 091	31 139 572
ACD Pharmaceuticals AS	Leknes	2013	100 %	100 %	1 144 517	13 033 531
Aquamed AS	Leknes	2013	100 %	100 %	-1 014 214	5 048 257
Polarfeed AS	Leknes	2020	100 %	100 %	-10 425 443	10 145 729
Nordly Eiendom AS	Leknes	2011	100 %	100 %	-168 386	103 410
Paradigm Aquatic AS	Leknes	2016	100 %	100 %	-7 975	100 000

Datterselskapet STIM. AS har i tillegg følgende datterselskap:

Selskap	Forretnings- adresse	Erverv	Eier- andel	Stemme- andel	Årets resultat	Egenkapital 31.12.
Stim Chile S.A.	Chile	2001	100 %	100 %	17 275 328	54 303 396
Stim Scotland Ltd.	Skotland	2001	100 %	100 %	277 998	1 478 165

Utover dette har STIM. AS to selskap på Island med en samlet aksjekapital på kr 80.000 og et selskap i Canada med en aksjekapital på kr 150.000,-.

Det er ytet følgende konsernbidrag og utbytte mellom konsernselskapene i 2021:

Giver:	Mottaker:	Konsernbidrag	Utbytte
STIM. AS	Nordly Holding AS	10 393	-
Stim. AS	Polarfeed AS	18 145 729	-
STIM. AS	Aquamed AS	915 006	-
STIM. AS	Nordly Eiendom AS	215 978	-
STIM. AS	Paradigm Aquatic AS	10 212	-

Datter- og datterdatterselskapene er regnskapsført i samsvar med kostmetoden. Det er ikke utarbeidet eget underkonsernregnskap for STIM. AS, jfr. regnskapsloven §3-7. For utenlandske døtre er alle resultat og balanseposter omregnet til valutakursen på balansedagen. Ut ifra vesentlighetsbetraktninger er de to virksomhetene på Island, hver med kr 40.000 i aksjekapital, samt virksomheten i Canada med kr 150.000 i aksjekapital ikke konsolidert.



Noter for underkonsernet Nordly Holding 2021

Selskapsavtaler

Det foreligger avtaler mellom:

- Stim. AS og ACD Pharmaceuticals AS vedrørende kjøp/salg av bedøvelsesmidlet Benzoak Vet.
- Stim AS vs. ACD Pharmaceuticals AS, Stim Chile SA, Stim Scotland Ltd. og Europharma Canada om salg av Supersmolt.
- Nordly Holding AS og døtre om kjøp/salg av adm. tjenester og husleie.
- Stim. AS og ACD Pharmaceuticals AS om kjøp/salg av tjenester
- Nordly Holding AS og de øvrige konsernselskapene om salg av administrative tjenester

Note 3 Egenkapital

	Aksje- kapital	Konsernfonds	Sum
Egenkapital pr. 1.1.	89 000 000	18 578 250	107 578 250
Emisjon - gjeldskonvertering -Uregistrert kapital	44 500 000		44 500 000
Årets resultat		11 908 275	11 908 275
Omregningsdifferanser		-1 663 561	-1 663 561
Egenkapital pr. 31.12.	133 500 000	28 822 964	162 322 965

Note 4 Lønnskostnader, antall ansatte, lån m.v., honorar til revisor

	2021	2020
Lønninger og feriepenger	62 670 276	63 673 152
Arbeidsgiveravgift	4 963 308	4 630 308
Obligatorisk tjenstepensjon OTP	3 653 477	3 240 660
Andre lønnskostnader	1 312 409	870 541
Sum lønnskostnader	72 599 470	72 414 661
Gjennomsnittlig antall årsverk	86	70
Godtgjørelser i året	Daglig leder	Daglig leder
Lønn/honorarer/pensjon/andre ytelser, i konsernspiss	1 376 183	1 393 367
Honorar	Styret	Styret
	800 000	150 000

Selskapene er pliktig å ha tjenstepensjonsordning (OTP) som kommer inn under lov om offentlig tjenstepensjon. Selskapene oppfyller kravene etter denne loven.

Honorar til selskapets revisorer i Norge er kostnadsført med kr. 499.200,- for revisjon og Kr 29.500,- for annen bistand.



Noter for underkonsernet Nordly Holding 2021

Note 5 Varige driftsmidler

	Goodwill og konsesjoner	Øvrig eiendeler immaterielle	Sum Sum immaterielle eiendeler
Anskaffelseskost 01.01	123 317 970	1 019 976	124 337 946
Tilgang			0
Avgang/agio			0
Anskaffelseskost 31.12	123 317 970	1 019 976	124 337 946
Akk. av- og nedskrivn. 01.01	86 929 663	0	86 929 663
Avgang'			
Årets avskrivninger	12 084 770	0	12 084 770
Akk. av- og nedskrivn. 31.12	99 014 433	0	99 014 433
Bokført verdi 31.12	24 303 537	1 019 976	25 323 513

Økonomisk levetid
Avskrivningsplan

4-10 år
lineær

5 år
lineær

	Båt	Tomter, bygn. m.v.	Personbiler maskiner, Inventar	Sum varige driftsmidler
Anskaffelseskost 01.01	4 395 229	41 582 730	66 528 748	112 506 707
Tilgang		80 959 982	6 631 642	87 591 624
Tilskudd fra Innov.Norge				0
Avgang	-4 395 229	0	-251 022	-4 646 251
Anskaffelseskost 31.12	0	122 542 712	72 909 368	195 452 080
Akk. av- og nedskrivn. 01.01	4 147 229	5 016 995	31 771 836	40 936 060
Årets avskrivninger	248 000	422 050	4 987 000	5 657 050
Avgang	-4 395 229	0		-4 395 229
Tilbakeført avskrivninger				0
Akk. av- og nedskrivn. 31.12	0	5 439 045	36 758 836	42 197 881
Bokført verdi 31.12	0	117 103 667	36 150 532	153 254 199

Økonomisk levetid
Avskrivningsplan

10 år
lineær

10 år og mer
lineær

3-5 år
lineær

Goodwill som følger av konserninterne transaksjoner, jfr. bl.a. note 2, samt øvrig aktivert goodwill, avskrives over 10 år basert på en vurdering om at merverdiene er opprettholdt og at den valgte avskrivningsperiode gir et mer rettviseende bilde på underkonsernets resultat i forhold til å anvende en kortere nedskrivningsperiode.



Noter for underkonsernet Nordly Holding 2021

Note 6 Aksjer i andre selskaper

Selskap	Eierandel	Kostpris	Bokført verdi	Markesverdi
NACD S.A.	1 %	500	500	Ingen omsetning
LofotenMat		2 500	2 500	Ingen omsetning
Havbruksakademiet AS	44,00 %	72 900	72 900	Ingen omsetning
Lofoten Matpark		50 000	50 000	Ingen omsetning
Nordic Aquafarms Group AS	0,22 %	2 100 000	2 100 000	Ingen omsetning
Columbi Salmon AS	0,38 %	1 999 920	1 999 920	Ingen omsetning
Stim HF Island	100 %	80 000	80 000	
Europharma Canada Inc.	100 %	150 000	150 000	Ingen omsetning
Andre aksjer		3 527	3 527	Ingen omsetning
Sum		4 459 347	4 459 347	

Note 7 Andre finansielle instrumenter

Selskapet har i 2021 ingen ikke-realiserert omløpsaksjer.

Note 8 Varelager

	2021	2020
Handelsvarer	15 007 026	
Kostpris råvarer	35 639 075	48 061 957
Kostpris ferdigvarer	4 487 996	56 223 369
Biomass	28 993 135	-
Netto handelsvarer	84 127 232	104 285 326
Herav varelager i utlandet	9 439 950	1 819 386

Note 9 Kundefordringer og andre fordringer

Kundefordringer og andre fordringer i balansen er oppført med pålydende redusert med avsetning for risiko for tap beløpende til kr 65.350,-.

Etter gjennomgang og avsetninger vurderes fordringene oppført i balansen for øvrig som erholdelige. Konsernets fordring oppført under andre langsiktige fordringer forfaller etter 2022.

Note 10 Bundne bankinnskudd

	2021	2020
Bundet til dekning av skattetrekk norske selskape	2 845 572	3 195 838



Noter for underkonsernet Nordly Holding 2021

Note 11 Aksjekapital og aksjonærinformasjon

	2020
Totalt antall aksjer	89 000
Pålydende	1 000
Aksjekapital (totalt antall aksjer til pålydende)	89 000 000
Innskutt egenkapital	89 000 000

Eierstruktur:

Aksjonærer i selskapet pr. 31.12.	Aksjer	Eierandel	Stemmeand
Pitancia AS	100 000	100 %	100 %
Sum	100 000	100 %	100 %

Alle aksjer er i samme aksjeklasse og det er ikke knyttet stemmerettsbegrensninger for noen av aksjene. I desember 2021 ble det foretatt en emisjon ved konvertering av gjeld på kr 44.500.000,-. Emisjonen ble ikke registrert i Foretaksregisteret før i januar 2022.



Noter for underkonsernet Nordly Holding 2021

Note 12 Skatter

Årets skattekostnad er slik sammensatt: **2021**

Resultat før skattekostnader i norske selskap	7 882 555
Skattem. underskudd i søsterselskap før konsernbidrag	19 357 219
Permanente forskjeller inkl. inntektsført konsernbidrag	-739 633
Endring midlertidige forskjeller:	-5 188 216
Netto skattegrunnlag	21 311 925

22% resultatført betalbar skatt i Norge	4 688 624
Skattevirkning av konsernbidrag til søsterselskap	-2 286
Endring utsatt skatt norske selskap	1 141 408
Eliminert resultatskatt på inntektsført konsernbidrag	-4 256 032
Resultatført skatt i utlandet	5 572 925
Sum skattekostnader	7 144 638

Betalbar skatt kostnadsført i norske selskap	4 688 624
Skatt på konserninterne bidrag søsterselskap	-4 258 588
Betalbar skatt i balansen for norske selskap	430 035
Skatt i balansen utenlandske selskap	2 564 938
Samlet skatt i konsernbalansen	2 994 973

Spesifikasjon grunnlag utsatt skatt/skattefordel (endringer)

	2020	2021	Endring
Varige driftsmidler	4 388 609	5 936 236	-1 547 627
Varelager	-1 636 005	-453 814	-1 182 191
Fordringer	-65 350	-65 350	0
Gevinst- og tapskonto	3 849 630	4 732 400	-882 770
Avsetning til forpliktelser	9 312	480	8 832
Pensjonsmidler	1 075 664	14 102	1 061 562
Skattemessig fremført underskudd	-2 646 022	0	-2 646 022
Aksjer og andre verdipapirer	-801 000	-801 000	0
Grunnlag	4 174 838	9 363 054	-5 188 216

Utsatt skatt

Norge 22 % av grunnlag	-918 464	-2 059 872	1 141 408
Utsatt skatt utland		-20 577	
		-2 080 450	



Noter for underkonsernet Nordly Holding 2021

Note 13 Gjeld som forfaller mer enn 5 år etter regnskapsårets utgang

Forfall senere enn 5 år etter regnskapsårets utgang:	2021
Innovasjon Norge	-
Innovasjon Norge	-
Sum	-

Saldo per 31.12 på lånene:	2021	2020
Nordea	STIM: AS	826 059
Innovasjon Norge	Polarfeed AS/STIM. AS	723 500
Innovasjon Norge	Polarfeed AS/STIM. AS	862 500
DNB	Polarfeed AS/STIM. AS	0
DNB	Stim. AS	0
Innovasjon Norge	Aqua	300 000
Innovasjon Norge	STIM: AS	0
Sum	100 268 800	2 712 059

Avdragsprofil på disse lånene:

2022	2023	2024	2025	2026	Sum
11 317 200	11 317 200	77 317 200	317 200	0	100 268 800

Note 14 Pantstillelser og garantier

Bokført verdi av gjeld som er sikret ved pant:

	2021	2020
Kortsiktig gjeld til kredittinstitusjon	144 013 827	2 712 059
Langsiktig gjeld til kredittinstitusjon	100 268 800	41 259 138
Sum	244 282 627	43 971 197

Gjelden til kredittinstitusjonene er sikret mot pant i fast eiendom, skip, varelager, driftstilbehør og fordringer. Bokført verdi av pantesikrede fast eiendom, skip, varelager, driftstilbehør og fordringer utgjør:

	2021	2020
Varelager	71 813 678	78 009 983
Driftstilbehør	143 686 667	13 152 000
Kundefordringeer	113 596 594	111 104 515
Sum	329 096 939	202 266 498



Noter for underkonsernet Nordly Holding 2021

Note 15 Salgsinntekter

Samlede inntekter	1 100 458 823	991 726 765
Geografiske områder	2021	2020
Norge	1058771430	845 961 712
Europa	22 174 276	28 775 888
Chile	10 838 567	115 497 147
Canada	8 674 550	1 491 928
Sum	1 100 458 823	991 726 675

Note 16 Leieavtaler

Konsernselskapene leier bygninger/lokaler til kontor og lager. Årlig leie utgjorde for 2021 kr 6.530.258,-. Det foreligger ikke opsjon på kjøp av leide lokaler. Leieavtalene har normalt en leietid fra tre til fem år.

Note 17 SkatteFUNN – forskning og utvikling

Det er i regnskapsåret foretatt kostnadsføringer som har sammenheng med forsknings- og utviklingsprosjekt og som har tilknytning til Skattefunnprosjekt. Det er i regnskapsåret til sammen foretatt kostnadsføringer beløpende til kr 5.285.530,- som er godkjent som skattefunnmidler der forannevnte kostnader er redusert med innvilget tilskuddsbeløp på 19 %. Prosjektet er i en innledende fase slik at det foreløpig er vanskelig å anslå den fremtidige inntjeningen.

Note 18 Offentlig tilskudd – FOU

Det er gitt skattefunn-tilskudd slik det fremgår av note 17. Det er ingen tilbakebetalingsforpliktelse.

Note 19 Andre finansinntekter og andre finanskostnader

Selskapet har handel med utlandet. I finanspostene inngår som følge av denne handelen agio og disagio med hhv. kr 676.835,- og kr 396.998,-, netto agio kr 279.837,-.