



ÅRSREGNSKAPET FOR REGNSKAPSÅRET 2023 - GENERELL INFORMASJON

Enheten

Organisasjonsnummer:	992 420 022
Organisasjonsform:	Aksjeselskap
Foretaksnavn:	SOLØR BIOENERGI UTILITY SOLUTIONS AS
Forretningsadresse:	Fabrikkvegen 11 2830 RAUFOSS

Regnskapsår

Årsregnskapets periode:	01.01.2023 - 31.12.2023
-------------------------	-------------------------

Konsern

Morselskap i konsern:	Nei
-----------------------	-----

Regnskapsregler

Regler for små foretak benyttet:	Nei
Benyttet ved utarbeidelsen av årsregnskapet til selskapet:	Regnskapslovens alminnelige regler

Årsregnskapet fastsatt av kompetent organ

Bekreftet av representant for selskapet:	Kurt Jørgensen
Dato for fastsettelse av årsregnskapet:	16.04.2024

Grunnlag for avgivelse

År 2023: Årsregnskapet er elektronisk innlevert
År 2022: Tall er hentet fra elektronisk innlevert årsregnskap fra 2023

Det er ikke krav til at årsregnskapet m.v. som sendes til Regnskapsregisteret er undertegnet. Kontrollen på at dette er utført ligger hos revisor/enhetens øverste organ. Sikkerheten ivaretas ved at innsender har rolle/rettighet for innsending av årsregnskapet via Altinn, og ved at det bekreftes at årsregnskapet er fastsatt av kompetent organ.

Brønnøysundregistrene, 29.07.2025



Resultatregnskap

Beløp i: NOK	Note	2023	2022
RESULTATREGNSKAP			
Inntekter			
Salgsinntekt	1	118 762 357	96 582 612
Annen driftsinntekt	1		143 730
Sum inntekter		118 762 357	96 726 342
Kostnader			
Varekostnad	2	45 280 853	34 762 909
Lønnskostnad	3, 4	20 449 787	17 102 839
Avskrivning av driftsmidler og immaterielle eiendeler	5, 6	3 901 535	4 071 306
Nedskrivning av varige driftsmidler og immaterielle eiendeler	5, 6		
Annen driftskostnad	3	37 831 194	33 746 374
Sum kostnader		107 463 369	89 683 427
Driftsresultat		11 298 988	7 042 916
Finansinntekter og finanskostnader			
Annen renteinntekt	7	1 090	5 427
Annen finansinntekt	7	155 261	97 616
Sum finansinntekter		156 351	103 042
Rentekostnad til foretak i samme konsern	7	1 130 918	1 120 568
Annen rentekostnad	7	3 941	793
Annen finanskostnad	7	1 345 799	142 846
Sum finanskostnader		2 480 658	1 264 206
Netto finans		-2 324 307	-1 161 164
Ordinært resultat før skattekostnad		8 974 681	5 881 752
Skattekostnad på resultat	8	1 977 840	1 296 835
Ordinært resultat etter skattekostnad		6 996 841	4 584 917
Årsresultat	9	6 996 841	4 584 917
Årsresultat etter minoritetsinteresser		6 996 841	4 584 917



Resultatregnskap

Beløp i: NOK	Note	2023	2022
Totalresultat		6 996 841	4 584 917
Overføringer og disponeringer			
Avgitt konsernbidrag		5 832 592	4 084 854
Avsatt til annen egenkapital		1 164 249	500 063
Sum overføringer og disponeringer		6 996 841	4 584 917



Balanse

Beløp i: NOK	Note	2023	2022
BALANSE - EIENDELER			
Anleggsmidler			
Immaterielle eiendeler			
Utvikling	5, 6		
Goodwill og kundekontrakter	5	396 208	1 630 192
Utsatt skattefordel	5, 8		
Goodwill	5		
Sum immaterielle eiendeler		396 208	1 630 192
Varige driftsmidler			
Driftsløsøre, inventar o.a. utstyr	6	22 200 118	24 837 273
Sum varige driftsmidler		22 200 118	24 837 273
Finansielle anleggsmidler			
Andre langsiktige fordringer	4	1 015 916	
Sum finansielle anleggsmidler		1 015 916	
Sum anleggsmidler		23 612 242	26 467 465
Omløpsmidler			
Varer			
Sum varer	10	1 226 112	1 366 819
Fordringer			
Kundefordringer	11	17 668 355	18 414 694
Andre kortsiktige fordringer		11 962 210	8 004 071
Konsernfordringer	11, 12	3 477 912	
Sum fordringer		33 108 477	26 418 765
Bankinnskudd, kontanter og lignende			
Bankinnskudd, kontanter o.l.	13, 14	11 296 631	4 621 103
Sum bankinnskudd, kontanter og lignende		11 296 631	4 621 103
Sum omløpsmidler		45 631 220	32 406 686
SUM EIENDELER		69 243 462	58 874 151



Balanse

Beløp i: NOK	Note	2023	2022
BALANSE - EGENKAPITAL OG GJELD			
Egenkapital			
Innskutt egenkapital			
Aksjekapital	9, 15	500 000	500 000
Overkurs	9	821 686	821 686
Annen innskutt egenkapital	9		
Sum innskutt egenkapital		1 321 686	1 321 686
Opptjent egenkapital			
Fond for vurderingsforskjeller	9		
Annen egenkapital	9	10 681 660	8 326 657
Udekket tap	9		
Sum opptjent egenkapital		10 681 660	8 326 657
Sum egenkapital		12 003 346	9 648 343
Gjeld			
Langsiktig gjeld			
Pensjonsforpliktelser	4		464 855
Utsatt skatt	8	1 034 527	701 777
Sum avsetninger for forpliktelser		1 034 527	1 166 632
Annen langsiktig gjeld			
Obligasjonslån	12		
Gjeld til kredittinstitusjoner	11		
Langsiktig konserngjeld	12	27 867 601	26 960 312
Sum annen langsiktig gjeld		27 867 601	26 960 312
Sum langsiktig gjeld		28 902 129	28 126 944
Kortsiktig gjeld			
Leverandørgjeld	12	11 879 371	11 663 238
Betalbar skatt	8		
Skyldig offentlige avgifter		3 651 674	1 272 783
Kortsiktig konserngjeld	12	7 477 682	5 236 992
Annen kortsiktig gjeld		5 329 260	2 925 851



Balanse

Beløp i: NOK	Note	2023	2022
Sum kortsiktig gjeld		28 337 988	21 098 864
Sum gjeld		57 240 116	49 225 809
SUM EGENKAPITAL OG GJELD		69 243 462	58 874 151
POSTER UTENOM BALANSEN			
Garantistillelser	14		
Pantstillelser	14		



Brønnøysundregistrene

ÅRSREGNSKAP FOR REGNSKAPSÅRET 2023 - GENERELL INFORMASJON

Journalnummer: 2024 694035

Enheten

Organisasjonsnummer: 992 420 022
Organisasjonsform: Aksjeselskap
Foretaksnavn: SOLØR BIOENERGI UTILITY SOLUTIONS AS
Forretningsadresse: Fabrikkevegen 11
2830 RAUFOSS

Regnskapsår

Årsregnskapets periode: 01.01.2023 - 31.12.2023

Konsern

Morselskap i konsern: Nei

Regnskapsregler

Regler for små foretak benyttet: Nei
Benyttet ved utarbeidelsen av
årsregnskapet til selskapet: Regnskapslovens alminnelige regler

Årsregnskapet fastsatt av kompetent organ

Bekreftet av representant for selskapet: Kurt Jørgensen
Dato for fastsettelse av årsregnskapet: 16.04.2024

Grunnlag for avgivelse

År 2023: Årsregnskap er elektronisk innlevert.
År 2022: Tall er hentet fra elektronisk innlevert årsregnskap fra 2023.

Det er ikke krav til at årsregnskapet m.v. som sendes til Regnskapsregisteret er undertegnet. Kontrollen på at dette er utført ligger hos revisor/enhetens øverste organ. Sikkerheten ivaretas ved at innsender har rolle/rettighet for innsending av årsregnskapet via Altinn, og ved at det bekreftes at årsregnskapet er fastsatt av kompetent organ.

Brønnøysundregistrene, 01.08.2024



Organisasjonsnr: 992 420 022
SOLØR BIOENERGI UTILITY SOLUTIONS
AS

RESULTATREGNSKAP

Beløp i: NOK	Note	2023	2022
RESULTATREGNSKAP			
Inntekter			
Salgsinntekt	1	118 762 357	96 582 612
Annen driftsinntekt	1		143 730
Sum inntekter		118 762 357	96 726 342
Kostnader			
Varekostnad	2	45 280 853	34 762 909
Lønnskostnad	3, 4	20 449 787	17 102 839
Avskrivning av driftsmidler og immaterielle eiendeler	5, 6	3 901 535	4 071 306
Nedskrivning av varige driftsmidler og immaterielle eiendeler	5, 6		
Annen driftskostnad	3	37 831 194	33 746 374
Sum kostnader		107 463 369	89 683 427
Driftsresultat		11 298 988	7 042 916
Finansinntekter og finanskostnader			
Annen renteinntekt	7	1 090	5 427
Annen finansinntekt	7	155 261	97 616
Sum finansinntekter		156 351	103 042
Rentekostnad til foretak i samme konsern	7	1 130 918	1 120 568
Annen rentekostnad	7	3 941	793
Annen finanskostnad	7	1 345 799	142 846
Sum finanskostnader		2 480 658	1 264 206
Netto finans		-2 324 307	-1 161 164
Ordinært resultat før skattekostnad			
Skattekostnad på resultat	8	1 977 840	1 296 835
Ordinært resultat etter skattekostnad		6 996 841	4 584 917
Årsresultat	9	6 996 841	4 584 917
Årsresultat etter minoritetsinteresser		6 996 841	4 584 917
Totalresultat		6 996 841	4 584 917
Overføringer og disponeringer			



Avgitt konsernbidrag	5 832 592	4 084 854
Avsatt til annen egenkapital	1 164 249	500 063
Sum overføringer og disponeringer	6 996 841	4 584 917



Organisasjonsnr: 992 420 022
SOLØR BIOENERGI UTILITY SOLUTIONS
AS

BALANSE

<u>Beløp i: NOK</u>	<u>Note</u>	<u>2023</u>	<u>2022</u>
BALANSE - EIENDELER			
Anleggsmidler			
Immaterielle eiendeler			
Utvikling	5, 6		
Goodwill og kundekontrakter	5	396 208	1 630 192
Utsatt skattefordel	5, 8		
Goodwill	5		
Sum immaterielle eiendeler		396 208	1 630 192
Varige driftsmidler			
Driftsløsøre, inventar o. a. utstyr	6	22 200 118	24 837 273
Sum varige driftsmidler		22 200 118	24 837 273
Finansielle anleggsmidler			
Andre langsiktige fordringer	4	1 015 916	
Sum finansielle anleggsmidler		1 015 916	
Sum anleggsmidler		23 612 242	26 467 465
Omløpsmidler			
Varer			
Sum varer	10	1 226 112	1 366 819
Fordringer			
Kundefordringer	11	17 668 355	18 414 694
Andre kortsiktige fordringer		11 962 210	8 004 071
Konsernfordringer	11, 12	3 477 912	
Sum fordringer		33 108 477	26 418 765
Bankinnskudd, kontanter og lignende			
Bankinnskudd, kontanter o. l.	13, 14	11 296 631	4 621 103
Sum bankinnskudd, kontanter og lignende		11 296 631	4 621 103
Sum omløpsmidler		45 631 220	32 406 686
SUM EIENDELER		69 243 462	58 874 151
BALANSE - EGENKAPITAL OG GJELD			



Egenkapital			
Innskutt egenkapital			
Aksjekapital	9, 15	500 000	500 000
Overkurs	9	821 686	821 686
Annen innskutt egenkapital	9		
Sum innskutt egenkapital		1 321 686	1 321 686
Opptjent egenkapital			
Fond for			
vurderingsforskjeller	9		
Annen egenkapital	9	10 681 660	8 326 657
Udekket tap	9		
Sum opptjent egenkapital		10 681 660	8 326 657
Sum egenkapital		12 003 346	9 648 343
Gjeld			
Langsiktig gjeld			
Pensjonsforpliktelser	4		464 855
Utsatt skatt	8	1 034 527	701 777
Sum avsetninger for forpliktelser		1 034 527	1 166 632
Annen langsiktig gjeld			
Obligasjonslån	12		
Gjeld til kredittinstitusjoner	11		
Langsiktig konserngjeld	12	27 867 601	26 960 312
Sum annen langsiktig gjeld		27 867 601	26 960 312
Sum langsiktig gjeld		28 902 129	28 126 944
Kortsiktig gjeld			
Leverandørgjeld	12	11 879 371	11 663 238
Betalbar skatt	8		
Skyldig offentlige avgifter		3 651 674	1 272 783
Kortsiktig konserngjeld	12	7 477 682	5 236 992
Annen kortsiktig gjeld		5 329 260	2 925 851
Sum kortsiktig gjeld		28 337 988	21 098 864
Sum gjeld		57 240 116	49 225 809
SUM EGENKAPITAL OG GJELD		69 243 462	58 874 151
POSTER UTENOM BALANSEN			
Garantistillelser	14		
Pantstillelser	14		



Organisasjonsnr: 992 420 022
SOLØR BIOENERGI UTILITY SOLUTIONS
AS

NOTEOPPLYSNINGER - SELSKAP - alle poster oppgitt i hele tall

Note

Antall årsverk i regnskapsåret
17.00

<u>Sum</u>	<u>Beløp</u>
<u>Balanseført verdi 31.12.</u>	<u>Varige driftsmidler Immaterielle eiend.</u>

Konsernregnskap

Morselskapet sitt navn

Forretningskontor for morselskapet

Begrunnelse for at datterselskap er utelatt fra konsolideringen

<u>Samlet beløp - tilknyttet selskap</u>	<u>Årets</u>	<u>Fjorårets</u>
--	--------------	------------------

<u>Samlet beløp - foretak i samme konsern</u>	<u>Årets</u>	<u>Fjorårets</u>
---	--------------	------------------

<u>Samlet beløp - foretak i samme konsern</u>	<u>Årets</u>	<u>Fjorårets</u>
---	--------------	------------------

<u>Samlet beløp - felles kontrollert virksomhet</u>	<u>Årets</u>	<u>Fjorårets</u>
---	--------------	------------------

<u>Pantstillelse</u>	<u>Beløp</u>
----------------------	--------------

<u>Beholdning av egne aksjer</u>	<u>Antall</u>	<u>Pålydende</u>	<u>Andel av aksjek.</u>
----------------------------------	---------------	------------------	-------------------------



Solør Bioenergi Utility Solutions AS

Årsregnskap 2023

Resultat

	Note	2023	2022
Driftsinntekter og Driftskostnader			
Salgsinntekt	1	118 762 357	96 582 612
Annen driftsinntekt	1	0	143 730
Sum driftsinntekter		118 762 357	96 726 342
Varekostnad			
Varekostnad	2	45 280 853	34 762 909
Lønnskostnad	3, 4	20 449 787	17 102 839
Avskrivning av driftsmidler og immaterielle eiendeler	5, 6	3 901 535	4 071 306
Annen driftskostnad	3	37 831 194	33 746 374
Sum driftskostnader		107 463 369	89 683 427
Driftsresultat		11 298 988	7 042 916
Finansinntekter og Finanskostnader			
Annen renteinntekt	7	1 090	5 427
Annen finansinntekt	7	155 261	97 616
Rentekostnad til foretak i samme konsern	7	1 130 918	1 120 568
Annen rentekostnad	7	3 941	793
Annen finanskostnad	7	1 345 799	142 846
Resultat av finansposter		-2 324 307	-1 161 164
Resultat før skattekostnad		8 974 681	5 881 752
Skattekostnad på resultat	8	1 977 840	1 296 835
Resultat		6 996 841	4 584 917
Årsresultat	9	6 996 841	4 584 917
Overføringer			
Avsatt konsernbidrag		5 832 592	4 084 854
Avsatt til annen egenkapital		1 164 249	500 063
Sum overføringer		6 996 841	4 584 917



Solør Bioenergi Utility Solutions AS

Årsregnskap 2023

Balanse

	Note	2023	2022
Eiendeler			
Anleggsmidler			
Immaterielle eiendeler			
Goodwill og kundekontrakter	5	396 208	1 630 192
Sum immaterielle eiendeler		396 208	1 630 192
Varige driftsmidler			
Driftsløsøre, inventar o.a. utstyr	6	22 200 118	24 837 273
Sum varige driftsmidler		22 200 118	24 837 273
Andre langsiktige fordringer	4	1 015 916	0
Sum finansielle anleggsmidler		1 015 916	0
Sum anleggsmidler		23 612 242	26 467 465
Omløpsmidler			
Lager av varer og annen beholdning	10	1 226 112	1 366 819
Fordringer			
Kundefordringer	11	17 668 355	18 414 694
Kundefordringer konsern	11, 12	3 477 912	0
Andre kortsiktige fordringer		11 962 210	8 004 071
Sum fordringer		33 108 477	26 418 765
Investeringer			
Bankinnskudd, kontanter o.l.	13, 14	11 296 631	4 621 103
Sum omløpsmidler		45 631 220	32 406 686
Sum eiendeler		69 243 462	58 874 151



Solør Bioenergi Utility Solutions AS

Årsregnskap 2023

Balanse

Egenkapital og Gjeld	Note	2023	2022
Egenkapital			
Innskutt egenkapital			
Aksjekapital	9, 15	500 000	500 000
Overkurs	9	821 686	821 686
Sum innskutt egenkapital		1 321 686	1 321 686
Opptjent egenkapital			
Annen egenkapital	9	10 681 660	8 326 657
Sum opptjent egenkapital		10 681 660	8 326 657
Sum egenkapital		12 003 346	9 648 343
Gjeld			
Avsetning for forpliktelser			
Pensjonsforpliktelser	4	0	464 855
Utsatt skatt	8	1 034 527	701 777
Sum avsetning for forpliktelser		1 034 527	1 166 632
Annen langsiktig gjeld			
Langsiktig konserngjeld	12	27 867 601	26 960 312
Sum annen langsiktig gjeld		27 867 601	26 960 312
Kortsiktig gjeld			
Leverandørgjeld	12	11 879 371	11 663 238
Skyldig offentlige avgifter		3 651 674	1 272 783
Konserngjeld	12	7 477 682	5 236 992
Annen kortsiktig gjeld		5 329 260	2 925 851
Sum kortsiktig gjeld		28 337 988	21 098 864
Sum gjeld		57 240 116	49 225 809
Sum egenkapital og gjeld		69 243 462	58 874 151

28.06.2024

Styret i SOLØR BIOENERGI UTILITY SOLUTIONS AS

Dag Leren
styreleder

Johan Jesper Tobias Klahr
styremedlem

Kurt Jørgensen
daglig leder



SOLØR BIOENERGI UTILITY SOLUTIONS AS

Regnskapsprinsipper

Årsregnskapet er satt opp i samsvar med regnskapslovens bestemmelser og god regnskapsskikk.

Inntekter

Inntektsføring ved salg av varer skjer på leveringstidspunktet. Tjenester inntektsføres etter hvert som de leveres. Inntekter fra salg av tjenester og langsiktige tilvirkingsprosjekter (anleggskontrakter) resultatføres i takt med prosjektets fullføringsgrad, når utfallet av transaksjonen kan estimeres på en pålitelig måte. Når transaksjonens utfall ikke kan estimeres pålitelig, vil kun inntekter tilsvarende påløpte prosjektkostnader inntektsføres. I den perioden det blir identifisert at et prosjekt vil gi et negativt resultat, vil det estimerte tapet på kontrakten bli resultatført i sin helhet.

Skatt

Skattekostnaden i resultatregnskapet omfatter både periodens betalbare skatt og endring i utsatt skatt. Utsatt skatt er beregnet med 22% på grunnlag av de midlertidige forskjeller som eksisterer mellom regnskapsmessige og skattemessige verdier, samt ligningsmessig underskudd til fremføring ved utgangen av regnskapsåret. Skatteøkende og skattereduserende midlertidige forskjeller som reverserer eller kan reverseres i samme periode er utlignet og nettoført. Netto utsatt skattefordel balanseføres i den grad det er sannsynlig at denne kan bli utnyttet.

Klassifisering av balanseposter

Eiendeler bestemt til varig eie eller bruk klassifiseres som anleggsmidler. Eiendeler som er tilknyttet varekretsløpet klassifiseres som omløpsmidler. Fordringer for øvrig klassifiseres som omløpsmidler hvis de skal tilbakebetales innen ett år. For gjeld legges analoge kriterier til grunn. Første års avdrag på langsiktige fordringer og langsiktig gjeld klassifiseres likevel ikke som omløpsmiddel og kortsiktig gjeld.

Anskaffelseskost

Anskaffelseskost for eiendeler omfatter kjøpesummen, med fradrag for bonuser, rabatter og lignende, og med tillegg for kjøpsutgifter (frakt, toll, offentlige avgifter som ikke refunderes og andre direkte kjøpsutgifter). Ved kjøp i utenlandsk valuta balanseføres eiendelen til kursen på transaksjonstidspunktet. For varige driftsmidler og immaterielle eiendeler omfatter anskaffelseskost også direkte utgifter for å klargjøre eiendelen for bruk, for eksempel utgifter til testing av eiendelen.

Renter knyttet til tilvirkning av anleggsmidler kostnadsføres.

Immaterielle eiendeler

Utgifter til egne utviklingsaktiviteter kostnadsføres løpende. Utgifter til andre immaterielle eiendeler balanseføres i den grad det kan identifiseres en fremtidig økonomisk fordel knyttet til utvikling av en identifiserbar immateriell eiendel og utgiftene kan måles pålitelig. I motsatt fall kostnadsføres slike utgifter løpende. Balanseført utvikling avskrives lineært over økonomisk levetid.

Varige driftsmidler

Tomter avskrives ikke. Andre varige driftsmidler balanseføres og avskrives lineært til restverdi over driftsmidlenes forventede utnyttbare levetid. Ved endring i avskrivningsplan fordeles virkningen over gjenværende avskrivningstid ("knøkkpunktmetoden"). Vedlikehold av driftsmidler kostnadsføres løpende som driftskostnader. Påkostninger og forbedringer tillegges driftsmidlets kostpris og avskrives i takt med driftsmidlet. Skillet mellom vedlikehold og påkostning/forbedring regnes i forhold til driftsmidlets stand på anskaffelsestidspunktet. Leide (leasede) driftsmidler balanseføres som driftsmidler hvis leiekontrakten anses som finansiell.

Varer

Varer er vurdert til det laveste av anskaffelseskost og netto salgsverdi. Netto salgsverdi er estimert salgspris ved ordinær drift etter fradrag for beregnede nødvendige utgifter for gjennomføring av salget. Anskaffelseskost inkluderer utgifter påløpt ved anskaffelse av varene og kostnader for å bringe varene til nåværende plassering og tilordnes ved bruk av FIFO - prinsippet.

Fordringer

Kundefordringer og andre fordringer oppføres til pålydende etter fradrag for avsetning til forventet tap. Avsetning til tap gjøres på grunnlag av en individuell vurdering av de enkelte fordringene. For øvrige kundefordringer utføres en uspesifisert avsetning for å dekke forventet tap på krav.

Kontantstrømpoppstilling

Kontantstrømpoppstillingen er utarbeidet etter den indirekte metoden. Kontanter og kontantekvivalenter omfatter kontanter, bankinnskudd og andre kortsiktige, likvide plasseringer.



Note 1 Salgsinntekter

	2023	2022
Salgsinntekter	118 736 375	96 582 612
Annen driftsinntekt	25 982	0
Gevinst ved avgang anleggsmidler	0	143 730
Sum	118 762 357	96 726 342
Virksomhetsområde	2023	2022
Energi	46 546 314	38 859 410
Infrastrukturtenester	72 190 061	57 723 202
Andre inntekter	25 982	143 730
Sum	118 762 357	96 726 342
Geografisk fordeling		
Norge	118 762 357	96 726 342
Sum	118 762 357	96 726 342

Note 2 Varekostnad

Fordeling på virksomhetsområde	2023	2022
Energi	17 252 833	12 137 782
Infrastrukturtenester	28 028 020	22 625 127
Sum	45 280 853	34 762 909

Note 3 Lønnskostnader, antall ansatte, godtgjørelser, lån til ansatte mm.

Lønnskostnader	2023	2022
Lønninger	16 113 888	13 445 853
Arbeidsgiveravgift	2 766 929	2 002 413
Pensjonskostnader	1 325 269	1 479 018
Andre ytelser	243 701	175 555
Sum	20 449 787	17 102 839
Sysselsatte årsverk	19	16
Ytelser til ledende personer	Daglig leder	Styret
Lønn/styrehonorar	1 586 965	0
Pensjonsutgifter	75 458	0
Annen godtgjørelse	141 905	0
Sum	1 804 328	0

Selskapets pensjonsordninger tilfredsstiller kravene i lov om obligatorisk tjenestepensjon.

Det er ikke gitt lån/sikkerhetsstillelse til daglig leder, styrets leder eller andre nærstående parter.

Kostnadsført godtgjørelse til revisor	2023	2022
Lovpålagt revisjon (inkl. teknisk bistand med årsregnskap)	216 108	371 346
Sum	216 108	371 346



Note 4 Pensjoner

Foretaket har på nåværende tidspunkt to ulike pensjonsordninger, en obligatorisk tjenstepensjon samt en ytelsesbasert pensjonsordning.

Foretaket er pliktig å ha tjenstepensjonsordning etter lov om obligatorisk tjenstepensjon, og har etablert pensjonsordning som tilfredsstiller kravene i loven.

13 personer har innskuddsbasert pensjonsordning, mens øvrige ansatte har ytelsesbasert pensjonsordning. Ordningene gir rett til definerte fremtidige ytelser. Disse er i hovedsak avhengig av antall opptjeningsår, lønnsnivå ved oppnådd pensjonsalder og størrelsen på ytelsene fra folketrygden. Forpliktelsene er dekket gjennom et forsikringsselskap. Forpliktelsene er overtatt per 01.04.2008 i forbindelse med oppkjøp av virksomheten.

Personer i ordningene	Aktive	Pensjonister
Yrkesordning	4	4
	2023	2022
Nåverdi av årets pensjonsopptjening	461 841	490 188
Rentekostnad av pensjonsforpliktelsen	263 066	169 134
Avkastning på pensjonsmidler	-247 956	-149 588
Arbeidsgiveravgift	3 156	3 636
Sum netto pensjonskostnad	480 107	513 370
Kostnader ved AFP-ordning inkl. arbeidsgiveravgift	187 332	188 190
Kostnader innskuddspensjon inkl. arb.giv.avg.	1 324 800	1 499 370
Sum netto pensjonskostnad	1 992 239	2 200 930
Balansen	2023	2022
Opptjente pensjonsforpliktelser	8 159 243	8 389 799
Pensjonsmidler (til markedsverdi)	-9 049 616	-7 982 389
Ikke resultatført estimatavvik/planendring	0	0
Arbeidsgiveravgift	-125 543	57 445
Netto pensjonsforpliktelse /-midler	-1 015 916	464 855
Økonomiske forutsetninger	2023	2022
Diskonteringsrente	3,70%	3,00%
Forventet lønnsregulering	3,75%	3,50%
Forventet pensjonsregulering	2,88%	2,65%
Forventet G-regulering	3,50%	3,25%
Forventet avkastning på pensjonsmidler	3,70%	3,00%

De aktuarmessige forutsetningene er basert på vanlige benyttede forutsetningen innen forsikring når det gjelder demografiske faktorer.



Note 5 Immaterielle eiendeler

	Verdi av kontrakter	Goodwill	Sum
Anskaffelseskost 01.01.2023	15 335 672	7 886 935	23 222 607
Tilgang	0	0	0
Avgang	0	0	0
Anskaffelseskost 31.12.2023	15 335 672	7 886 935	23 222 607
Akkumulerte avskrivninger	-14 939 464	-7 886 935	-22 826 398
Bokført verdi per 31.12.2023	396 208	0	396 208
Årets avskrivninger	1 233 984	0	1 233 984
Avskrivningsplan lineær	12,5 år	13,4 år	

Immaterielle eiendeler avskrives over kontraktstiden, og er bakgrunnen for at valgt avskrivningsperiode overstiger 5 år.

Note 6 Varige driftsmidler

	Driftsløsøre, inventar o.l	Sum
Anskaffelseskost 01.01.2023	37 782 868	37 782 868
Tilgang	30 396	30 396
Avgang	0	0
Anskaffelseskost 31.12.2023	37 813 264	37 813 264
Akkumulerte avskrivninger	-15 613 147	-15 613 147
Bokført verdi per 31.12.2023	22 200 118	22 200 118
Årets avskrivninger	2 667 551	2 667 551
Forventet økonomisk levetid	0 - 12 år	
Avskrivningsplan	Lineær	

Note 7 Finansinntekter og finanskostnader

Finansinntekter	2023	2022
Annen renteinntekt	1 090	5 427
Valutagevinst (agio)	155 261	97 616
Sum finansinntekter	156 351	103 042
Finanskostnader	2023	2022
Rentekostnader fra foretak i samme konsern	1 130 918	1 120 568
Annen rentekostnad	3 941	793
Valutatap (disagio)	1 345 799	142 846
Sum finanskostnader	2 480 658	1 264 206



Note 8 Skatt

Skatteeffekten av midlertidige forskjeller og underskudd til fremføring som har gitt opphav til utsatt skatt og utsatte skattefordeler, spesifisert på typer av midlertidige forskjeller:

	2023	2022	Endring
Varige driftsmidler	2 884 039	2 706 363	-177 676
Fordringer	-100 000	0	100 000
Gevinst – og tapskonto	758 710	948 388	189 678
Avsetninger mv	143 730	0	-143 730
Pensjonspremie/- forpliktelse	1 015 916	-464 855	-1 480 771
Sum	4 702 395	3 189 896	-1 512 499
Grunnlag for beregning av utsatt skatt	4 702 395	3 189 896	-1 512 499
Utsatt skatt (22 %)	1 034 527	701 777	-332 750
Årets skattekostnad		2023	2022
Skattepliktig inntekt:			
Ordinært resultat før skatt		8 974 681	5 881 752
Permanente forskjeller		15 500	2 009 523
Endring i midlertidige forskjeller		-1 512 499	-2 654 283
Avgitt konsernbidrag		-7 477 682	-5 236 991
Skattepliktig inntekt		0	0
Resultatført skatt på ordinært resultat:			
Betalbar skatt		1 645 090	1 152 138
Skatteeffekt av pensjon ført mot EK		0	-439 246
Endring i utsatt skattefordel		332 750	583 942
Skattekostnad ordinært resultat		1 977 840	1 296 834
Betalbar skatt i balansen:			
Betalbar skatt på årets resultat		1 645 090	1 152 138
Betalbar skatt på avgitt konsernbidrag		-1 645 090	-1 152 138
Sum betalbar skatt i balansen		0	0

Note 9 Egenkapital

	Aksjekapital	Overkurs	Annen egenkapital	Sum egenkapital
Egenkapital 01.01.2023	500 000	821 686	8 326 657	9 648 343
Årets resultat	0	0	6 996 841	6 996 841
Avgitt konsernbidrag	0	0	-5 832 592	-5 832 592
Estimatavvik pensjoner	0	0	1 190 754	1 190 754
Egenkapital 31.12.2023	500 000	821 686	10 681 660	12 003 346

Note 10 Varer

	2023	2022
Varer under tilvirkning	1 226 112	1 366 819
Sum	1 226 112	1 366 819



Note 11 Kundefordringer

Kundefordringer er vurdert til pålydende, nedskrevet med forventet tap på fordringer.

Kundefordringer	2023	2022
Kundefordringer til pålydende	17 768 355	18 414 694
Avsetning til tap på kundefordringer	-100 000	0
Kundefordringer konsern	3 477 912	
Kundefordringer i balansen	21 146 267	18 414 694

Note 12 Mellomværende med selskap i samme konsern m.v.

	Kundefordringer		Kortsiktig konserngjeld	
	2023	2022	2023	2022
Solør Bioenergi Holding AS	0	0	7 477 682	5 236 992
Solør Norsk Bioenergi AS	3 477 912	0	0	0
Sum	3 477 912	0	7 477 682	5 236 992

	Leverandørgjeld		Øvrig gjeld	
	2023	2022	2023	2022
Solør Bioenergi Utility Solutions AB	305 478	306 984	27 867 601	26 690 312
Sum	305 478	306 984	27 867 601	26 690 312

Note 13 Bundne bankinnskudd

I posten for bankinnskudd inngår egen konto for bundne skattetrekksmidler med kr 848 310. Skyldig skattetrekk er kr 848 310.

Note 14 Pantstillelser og garantier

	31.12.2023	31.12.2022
Regnskapsført verdi av pantsikrede eiendeler		
Bankinnskudd - sikkerhetsdepot i Sparebank1 SMN	3 000 000	0
Sum	3 000 000	0

Selskapet har en betalingsgaranti mot Miljødirektoratet pålydende 2.528.349

Note 15 Aksjekapital og aksjonærinformasjon

Selskapets regnskap inngår i konsernselskapet for Solør Bioenergi Holding AB org.nr 556907-9535 med sete i Stockholm i Sverige. Dette selskapet eier Solør Bioenergi Holding AS 100%. Konsernregnskapet blir kunngjort på konsernets hjemmeside: www.solorbioenergi.com

Aksjekapitalen på kr. 500 000 består av 500 aksjer á kr. 1000.

Oversikt over de største aksjonærene	Antall	Eierandel
Solør Bioenergi Utility Solutions AB	500	100%
Sum	500	100%





Kontantstrømoppstilling

Solør Bioenergi Utility Solutions AS

	2023	2022
Kontantstrømmer fra operasjonelle aktiviteter		
Resultat før skattekostnad	kr 8 974 681	kr 5 881 753
Tap/ gevinst ved salg av eiendeler	kr -	kr -143 730
Avskrivninger	kr 3 901 535	kr 4 071 306
Forskjell mellom kostnadsført pensjon og inn-/utbet. i pensj.ordn.	kr -1 480 771	kr -2 036 922
Endring effekt EK pensjonsforpliktelse	kr 1 190 754	kr 1 996 568
Endring i varelager	kr 140 707	kr -598 966
Endring i kundefordringer	kr -2 731 573	kr -1 283 190
Endring i vareleverandørgjeld	kr 216 133	kr 5 498 334
Endring i andre tidsavgrensingsposter	kr 824 161	kr -4 261 253
Netto kontantstrøm fra operasjonelle aktiviteter	kr 11 035 627	kr 9 123 900
Kontantstrøm fra investeringsaktiviteter		
Innbetalinger ved salg av varige driftsmidler	kr -	kr 1 530 600
Utbetalinger ved kjøp av varige driftsmidler	kr -30 396	kr -7 286 792
Netto kontantstrøm fra investeringsaktiviteter	kr -30 396	kr -5 756 192
Kontantstrømmer fra finansieringsaktiviteter		
Innbetalinger gjeld konsernselskaper	kr 907 289	kr 106 000
Utbetalinger av konsernbidrag til MS	kr -5 236 992	kr -4 547 456
Netto kontantstrømmer fra finansieringsaktiviteter	kr -4 329 703	kr -4 441 456
Netto kontantstrøm for perioden	kr 6 675 528	kr -1 073 748
Konter og kontantekvivalenter ved periodens begynnelse	kr 4 621 103	kr 5 694 853
Konter og kontantekvivalenter ved periodens slutt	kr 11 296 631	kr 4 621 105
Denne består av:		
Bankinnskudd m.v.	kr 11 296 631	kr 4 621 103
Ubenyttet driftskreditt utgjør i tillegg	kr -	kr -



Solør Bioenergi Utility Solutions AS

Årsregnskap 2023

Resultat

	Note	2023	2022
Driftsinntekter og Driftskostnader			
Salgsinntekt	1	118 762 357	96 582 612
Annen driftsinntekt	1	0	143 730
Sum driftsinntekter		118 762 357	96 726 342
Varekostnad	2	45 280 853	34 762 909
Lønnskostnad	3, 4	20 449 787	17 102 839
Avskrivning av driftsmidler og immaterielle eiendeler	5, 6	3 901 535	4 071 306
Annen driftskostnad	3	37 831 194	33 746 374
Sum driftskostnader		107 463 369	89 683 427
Driftsresultat		11 298 988	7 042 916
Finansinntekter og Finanskostnader			
Annen renteinntekt	7	1 090	5 427
Annen finansinntekt	7	155 261	97 616
Rentekostnad til foretak i samme konsern	7	1 130 918	1 120 568
Annen rentekostnad	7	3 941	793
Annen finanskostnad	7	1 345 799	142 846
Resultat av finansposter		-2 324 307	-1 161 164
Resultat før skattekostnad		8 974 681	5 881 752
Skattekostnad på resultat	8	1 977 840	1 296 835
Resultat		6 996 841	4 584 917
Årsresultat	9	6 996 841	4 584 917
Overføringer			
Avsatt konsernbidrag		5 832 592	4 084 854
Avsatt til annen egenkapital		1 164 249	500 063
Sum overføringer		6 996 841	4 584 917



Solør Bioenergi Utility Solutions AS

Årsregnskap 2023

Balanse

	Note	2023	2022
Eiendeler			
Anleggsmidler			
Immaterielle eiendeler			
Goodwill og kundekontrakter	5	396 208	1 630 192
Sum immaterielle eiendeler		396 208	1 630 192
Varige driftsmidler			
Driftsløsøre, inventar o.a. utstyr	6	22 200 118	24 837 273
Sum varige driftsmidler		22 200 118	24 837 273
Andre langsiktige fordringer	4	1 015 916	0
Sum finansielle anleggsmidler		1 015 916	0
Sum anleggsmidler		23 612 242	26 467 465
Omløpsmidler			
Lager av varer og annen beholdning	10	1 226 112	1 366 819
Fordringer			
Kundefordringer	11	17 668 355	18 414 694
Kundefordringer konsern	11, 12	3 477 912	0
Andre kortsiktige fordringer		11 962 210	8 004 071
Sum fordringer		33 108 477	26 418 765
Investeringer			
Bankinnskudd, kontanter o.l.	13, 14	11 296 631	4 621 103
Sum omløpsmidler		45 631 220	32 406 686
Sum eiendeler		69 243 462	58 874 151



Solør Bioenergi Utility Solutions AS

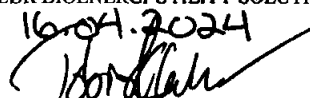
Årsregnskap 2023

Balanse

Egenkapital og Gjeld	Note	2023	2022
Egenkapital			
Innskutt egenkapital			
Aksjekapital	9, 15	500 000	500 000
Overkurs	9	821 686	821 686
Sum innskutt egenkapital		1 321 686	1 321 686
Opptjent egenkapital			
Annen egenkapital	9	10 681 660	8 326 657
Sum opptjent egenkapital		10 681 660	8 326 657
Sum egenkapital		12 003 346	9 648 343
Gjeld			
Avsetning for forpliktelser			
Pensjonsforpliktelser	4	0	464 855
Utsatt skatt	8	1 034 527	701 777
Sum avsetning for forpliktelser		1 034 527	1 166 632
Annen langsiktig gjeld			
Langsiktig konserngjeld	12	27 867 601	26 960 312
Sum annen langsiktig gjeld		27 867 601	26 960 312
Kortsiktig gjeld			
Leverandørgjeld	12	11 879 371	11 663 238
Skyldig offentlige avgifter		3 651 674	1 272 783
Konserngjeld	12	7 477 682	5 236 992
Annen kortsiktig gjeld		5 329 260	2 925 851
Sum kortsiktig gjeld		28 337 988	21 098 864
Sum gjeld		57 240 116	49 225 809
Sum egenkapital og gjeld		69 243 462	58 874 151

Styret i SOLØR BIOENERGI UTILITY SOLUTIONS AS


Dag Løren
styreleder

16.04.2024

Johan Jesper Tobias Klahr
styremedlem


Kurt Jørgensen
daglig leder



SOLØR BIOENERGI UTILITY SOLUTIONS AS

Regnskapsprinsipper

Årsregnskapet er satt opp i samsvar med regnskapslovens bestemmelser og god regnskapsskikk.

Inntekter

Inntektsføring ved salg av varer skjer på leveringstidspunktet. Tjenester inntektsføres etter hvert som de leveres. Inntekter fra salg av tjenester og langsiktige tilvirkingsprosjekter (anleggskontrakter) resultatføres i takt med prosjektets fullføringsgrad, når utfallet av transaksjonen kan estimeres på en pålitelig måte. Når transaksjonens utfall ikke kan estimeres pålitelig, vil kun inntekter tilsvarende påløpte prosjektkostnader inntektsføres. I den perioden det blir identifisert at et prosjekt vil gi et negativt resultat, vil det estimerte tapet på kontrakten bli resultatført i sin helhet.

Skatt

Skattekostnaden i resultatregnskapet omfatter både periodens betalbare skatt og endring i utsatt skatt. Utsatt skatt er beregnet med 22% på grunnlag av de midlertidige forskjeller som eksisterer mellom regnskapsmessige og skattemessige verdier, samt ligningsmessig underskudd til fremføring ved utgangen av regnskapsåret. Skatteøkende og skattereduserende midlertidige forskjeller som reverserer eller kan reverseres i samme periode er utlignet og nettoført. Netto utsatt skattefordel balanseføres i den grad det er sannsynlig at denne kan bli utnyttet.

Klassifisering av balanseposter

Eiendeler bestemt til varig eie eller bruk klassifiseres som anleggsmidler. Eiendeler som er tilknyttet varekretsløpet klassifiseres som omløpsmidler. Fordringer for øvrig klassifiseres som omløpsmidler hvis de skal tilbakebetales innen ett år. For gjeld legges analoge kriterier til grunn. Første års avdrag på langsiktige fordringer og langsiktig gjeld klassifiseres likevel ikke som omløpsmiddel og kortsiktig gjeld.

Anskaffelseskost

Anskaffelseskost for eiendeler omfatter kjøpesummen, med fradrag for bonuser, rabatter og lignende, og med tillegg for kjøpsutgifter (frakt, toll, offentlige avgifter som ikke refunderes og andre direkte kjøpsutgifter). Ved kjøp i utenlandsk valuta balanseføres eiendelen til kursen på transaksjonstidspunktet. For varige driftsmidler og immaterielle eiendeler omfatter anskaffelseskost også direkte utgifter for å klargjøre eiendelen for bruk, for eksempel utgifter til testing av eiendelen.

Renter knyttet til tilvirkning av anleggsmidler kostnadsføres.

Immaterielle eiendeler

Utgifter til egne utviklingsaktiviteter kostnadsføres løpende. Utgifter til andre immaterielle eiendeler balanseføres i den grad det kan identifiseres en fremtidig økonomisk fordel knyttet til utvikling av en identifiserbar immateriell eiendel og utgiftene kan måles pålitelig. I motsatt fall kostnadsføres slike utgifter løpende. Balanseført utvikling avskrives lineært over økonomisk levetid.

Varige driftsmidler

Tomter avskrives ikke. Andre varige driftsmidler balanseføres og avskrives lineært til restverdi over driftsmidlenes forventede utnyttbare levetid. Ved endring i avskrivningsplan fordeles virkningen over gjenværende avskrivningstid ("knekkpunktmetoden"). Vedlikehold av driftsmidler kostnadsføres løpende som driftskostnader. Påkostninger og forbedringer tillegges driftsmidlets kostpris og avskrives i takt med driftsmidlet. Skillet mellom vedlikehold og påkostning/forbedring regnes i forhold til driftsmidlets stand på anskaffelsestidspunktet. Leide (leasede) driftsmidler balanseføres som driftsmidler hvis leiekontrakten anses som finansiell.

Varer

Varer er vurdert til det laveste av anskaffelseskost og netto salgsverdi. Netto salgsverdi er estimert salgspris ved ordinær drift etter fradrag for beregnede nødvendige utgifter for gjennomføring av salget. Anskaffelseskost inkluderer utgifter påløpt ved anskaffelse av varene og kostnader for å bringe varene til nåværende plassering og tilordnes ved bruk av FIFO - prinsippet.

Fordringer

Kundefordringer og andre fordringer oppføres til pålydende etter fradrag for avsetning til forventet tap. Avsetning til tap gjøres på grunnlag av en individuell vurdering av de enkelte fordringene. For øvrige kundefordringer utføres en spesifisert avsetning for å dekke forventet tap på krav.

Kontantstrømpstilling

Kontantstrømpstillingen er utarbeidet etter den indirekte metoden. Kontanter og kontantekvivalenter omfatter kontanter, bankinnskudd og andre kortsiktige, likvide plasseringer.



Note 1 Salgsinntekter

	2023	2022
Salgsinntekter	118 736 375	96 582 612
Annen driftsinntekt	25 982	0
Gevinst ved avgang anleggsmidler	0	143 730
Sum	118 762 357	96 726 342
Virksomhetsområde	2023	2022
Energi	46 546 314	38 859 410
Infrastrukturtenester	72 190 061	57 723 202
Andre inntekter	25 982	143 730
Sum	118 762 357	96 726 342
Geografisk fordeling		
Norge	118 762 357	96 726 342
Sum	118 762 357	96 726 342

Note 2 Varekostnad

	2023	2022
Fordeling på virksomhetsområde		
Energi	17 252 833	12 137 782
Infrastrukturtenester	28 028 020	22 625 127
Sum	45 280 853	34 762 909

Note 3 Lønnskostnader, antall ansatte, godtgjørelser, lån til ansatte mm.

	2023	2022
Lønnskostnader		
Lønninger	16 113 888	13 445 853
Arbeidsgiveravgift	2 766 929	2 002 413
Pensjonskostnader	1 325 269	1 479 018
Andre ytelser	243 701	175 555
Sum	20 449 787	17 102 839
Sysselsatte årsverk	19	16
Ytelser til ledende personer	Daglig leder	Styret
Lønn/styrehonorar	1 586 965	0
Pensjonsutgifter	75 458	0
Annen godtgjørelse	141 905	0
Sum	1 804 328	0

Selskapets pensjonsordninger tilfredsstiller kravene i lov om obligatorisk tjenestepensjon.

Det er ikke gitt lån/sikkerhetsstillelse til daglig leder, styrets leder eller andre nærstående parter.

	2023	2022
Kostnadsført godtgjørelse til revisor		
Lovpålagt revisjon (inkl. teknisk bistand med årsregnskap)	216 108	371 346
Sum	216 108	371 346



Note 4 Pensjoner

Foretaket har på nåværende tidspunkt to ulike pensjonsordninger, en obligatorisk tjenstepensjon samt en ytelsesbasert pensjonsordning.

Foretaket er pliktig å ha tjenstepensjonsordning etter lov om obligatorisk tjenstepensjon, og har etablert pensjonsordning som tilfredsstiller kravene i loven.

13 personer har innskuddsbasert pensjonsordning, mens øvrige ansatte har ytelsesbasert pensjonsordning. Ordningene gir rett til definerte fremtidige ytelser. Disse er i hovedsak avhengig av antall opptjeningsår, lønnsnivå ved oppnådd pensjonsalder og størrelsen på ytelsene fra folketrygden. Forpliktelsene er dekket gjennom et forsikringselskap. Forpliktelsene er overtatt per 01.04.2008 i forbindelse med oppkjøp av virksomheten.

Personer i ordningene	Aktive	Pensjonister
Yrkesordning	4	4
	2023	2022
Nåverdi av årets pensjonsopptjening	461 841	490 188
Rentekostnad av pensjonsforpliktelsen	263 066	169 134
Avkastning på pensjonsmidler	-247 956	-149 588
Arbeidsgiveravgift	3 156	3 636
Sum netto pensjonskostnad	480 107	513 370
Kostnader ved AFP-ordning inkl. arbeidsgiveravgift	187 332	188 190
Kostnader innskuddspensjon inkl. arb.giv.avg.	1 324 800	1 499 370
Sum netto pensjonskostnad	1 992 239	2 200 930
Balansen	2023	2022
Opptjente pensjonsforpliktelser	8 159 243	8 389 799
Pensjonsmidler (til markedsverdi)	-9 049 616	-7 982 389
Ikke resultatført estimatavvik/planendring	0	0
Arbeidsgiveravgift	-125 543	57 445
Netto pensjonsforpliktelse /-midler	-1 015 916	464 855
Økonomiske forutsetninger	2023	2022
Diskonteringsrente	3,70%	3,00%
Forventet lønnsregulering	3,75%	3,50%
Forventet pensjonsregulering	2,88%	2,65%
Forventet G-regulering	3,50%	3,25%
Forventet avkastning på pensjonsmidler	3,70%	3,00%

De aktuariemessige forutsetningene er basert på vanlige benyttede forutsetningen innen forsikring når det gjelder demografiske faktorer.



Note 5 Immaterielle eiendeler

	Verdi av kontrakter	Goodwill	Sum
Anskaffelseskost 01.01.2023	15 335 672	7 886 935	23 222 607
Tilgang	0	0	0
Avgang	0	0	0
Anskaffelseskost 31.12.2023	15 335 672	7 886 935	23 222 607
Akkumulerte avskrivninger	-14 939 464	-7 886 935	-22 826 398
Bokført verdi per 31.12.2023	396 208	0	396 208
Årets avskrivninger	1 233 984	0	1 233 984
Avskrivningsplan lineær	12,5 år	13,4 år	

Immaterielle eiendeler avskrives over kontraktstiden, og er bakgrunnen for at valgt avskrivningsperiode overstiger 5 år.

Note 6 Varige driftsmidler

	Driftsløsøre, inventar o.l	Sum
Anskaffelseskost 01.01.2023	37 782 868	37 782 868
Tilgang	30 396	30 396
Avgang	0	0
Anskaffelseskost 31.12.2023	37 813 264	37 813 264
Akkumulerte avskrivninger	-15 613 147	-15 613 147
Bokført verdi per 31.12.2023	22 200 118	22 200 118
Årets avskrivninger	2 667 551	2 667 551
Forventet økonomisk levetid	0 - 12 år	
Avskrivningsplan	Lineær	

Note 7 Finansinntekter og finanskostnader

Finansinntekter	2023	2022
Annen renteinntekt	1 090	5 427
Valutagevinst (agio)	155 261	97 616
Sum finansinntekter	156 351	103 042
Finanskostnader	2023	2022
Rentekostnader fra foretak i samme konsern	1 130 918	1 120 568
Annen rentekostnad	3 941	793
Valutatap (disagio)	1 345 799	142 846
Sum finanskostnader	2 480 658	1 264 206



Note 8 Skatt

Skatteeffekten av midlertidige forskjeller og underskudd til fremføring som har gitt opphav til utsatt skatt og utsatte skattefordeler, spesifisert på typer av midlertidige forskjeller:

	2023	2022	Endring
Varige driftsmidler	3 027 768	2 706 363	-321 406
Fordringer	-100 000	0	100 000
Gevinst – og tapskonto	758 710	948 388	189 678
Pensjonspremie/- forpliktelse	1 015 916	-464 855	-1 480 771
Sum	4 702 395	3 189 896	-1 512 499
Grunnlag for beregning av utsatt skatt	4 702 395	3 189 896	-1 512 499
Utsatt skatt (22 %)	1 034 527	701 777	-332 750
Årets skattekostnad		2023	2022
Skattepliktig inntekt:			
Ordinært resultat før skatt		8 974 681	5 881 752
Permanente forskjeller		15 500	2 009 523
Endring i midlertidige forskjeller		-1 512 499	-2 654 283
Avgitt konsernbidrag		-7 477 682	-5 236 991
Skattepliktig inntekt		0	0
Resultatført skatt på ordinært resultat:			
Betalbar skatt		1 645 090	1 152 138
Skatteeffekt av pensjon ført mot EK		0	-439 246
Endring i utsatt skattefordel		332 750	583 942
Skattekostnad ordinært resultat		1 977 840	1 296 834
Betalbar skatt i balansen:			
Betalbar skatt på årets resultat		1 645 090	1 152 138
Betalbar skatt på avgitt konsernbidrag		-1 645 090	-1 152 138
Sum betalbar skatt i balansen		0	0

Note 9 Egenkapital

	Aksjekapital	Overkurs	Annen egenkapital	Sum egenkapital
Egenkapital 01.01.2023	500 000	821 686	8 326 657	9 648 343
Årets resultat	0	0	6 996 841	6 996 841
Avgitt konsernbidrag	0	0	-5 832 592	-5 832 592
Estimatavvik pensjoner	0	0	1 190 754	1 190 754
Egenkapital 31.12.2023	500 000	821 686	10 681 660	12 003 346

Note 10 Varer

	2023	2022
Varer under tilvirkning	1 226 112	1 366 819
Sum	1 226 112	1 366 819



Note 11 Kundefordringer

Kundefordringer er vurdert til pålydende, nedskrevet med forventet tap på fordringer.

Kundefordringer	2023	2022
Kundefordringer til pålydende	17 768 355	18 414 694
Avsetning til tap på kundefordringer	-100 000	0
Kundefordringer konsern	3 477 912	
Kundefordringer i balansen	21 146 267	18 414 694

Note 12 Mellomværende med selskap i samme konsern m.v.

	Kundefordringer		Kortsiktig konserngjeld	
	2023	2022	2023	2022
Solør Bioenergi Holding AS	0	0	7 477 682	5 236 992
Solør Norsk Bioenergi AS	3 477 912	0	0	0
Sum	3 477 912	0	7 477 682	5 236 992

	Leverandørgjeld		Øvrig gjeld	
	2023	2022	2023	2022
Solør Bioenergi Utility Solutions AB	305 478	306 984	27 867 601	26 690 312
Sum	305 478	306 984	27 867 601	26 690 312

Note 13 Bundne bankinnskudd

I posten for bankinnskudd inngår egen konto for bundne skattetreksmidler med kr 848 310. Skyldig skattetrekk er kr 848 310.

Note 14 Pantstillelser og garantier

	31.12.2023	31.12.2022
Regnskapsført verdi av pantsikrede eiendeler		
Bankinnskudd - sikkerhetsdepot i Sparebank1 SMN	3 000 000	0
Sum	3 000 000	0

Selskapet har en betalingsgaranti mot Miljødirektoratet pålydende 2.528.349

Note 15 Aksjekapital og aksjonærinformasjon

Selskapets regnskap inngår i konsernselskapet for Solør Bioenergi Holding AB org.nr 556907-9535 med sete i Stockholm i Sverige. Dette selskapet eier Solør Bioenergi Holding AS 100%. Konsernregnskapet blir kunngjort på konsernets hjemmeside: www.solorbioenergi.com

Aksjekapitalen på kr. 500 000 består av 500 aksjer á kr. 1000.

Oversikt over de største aksjonærene	Antall	Eierandel
Solør Bioenergi Utility Solutions AB	500	100%
Sum	500	100%



Kontantstrømoppstilling

Solør Bioenergi Utility Solutions AS

	2023	2022
Kontantstrømmer fra operasjonelle aktiviteter		
Resultat før skattekostnad	kr 8 974 661	kr 5 881 753
Tap/ gevinst ved salg av eiendeler	kr -	kr -143 730
Avskrivninger	kr 3 901 535	kr 4 071 306
Forskjell mellom kostnadsført pensjon og inn-/utbet. i pensj.ordn.	kr -1 480 771	kr -2 036 922
Endring effekt EK pensjonsforpliktelse	kr 1 190 754	kr 1 996 568
Endring i varelager	kr 140 707	kr -598 966
Endring i kundefordringer	kr -2 731 573	kr -1 283 190
Endring i vareleverandørgjeld	kr 216 133	kr 5 498 334
Endring i andre tidsavgrensingsposter	kr 824 161	kr -4 261 253
Netto kontantstrøm fra operasjonelle aktiviteter	kr 11 035 627	kr 9 123 900
Kontantstrøm fra investeringsaktiviteter		
Innbetalinger ved salg av varige driftsmidler	kr -	kr 1 530 600
Utbetalinger ved kjøp av varige driftsmidler	kr -30 396	kr -7 286 792
Netto kontantstrøm fra investeringsaktiviteter	kr -30 396	kr -5 756 192
Kontantstrømmer fra finansieringsaktiviteter		
Innbetalinger gjeld konsernselskaper	kr 907 289	kr 105 000
Utbetalinger av konsernbidrag til MS	kr -5 236 992	kr -4 547 456
Netto kontantstrømmer fra finansieringsaktiviteter	kr -4 329 703	kr -4 441 456
Netto kontantstrøm for perioden	kr 6 675 528	kr -1 073 748
Kontanter og kontantekvivalenter ved periodens begynnelse	kr 4 621 103	kr 5 694 853
Kontanter og kontantekvivalenter ved periodens slutt	kr 11 296 631	kr 4 621 105
Denne består av:		
Bankinnskudd m.v.	kr 11 296 631	kr 4 621 103
Ubenyttet driftskreditt utgjør i tillegg	kr -	kr -

15.04.2024/19:14



solørbioenergi

Solør Bioenergi Utility Solutions AS
Org nr 992 420 022

Styrets årsberetning for 2023

Solør Bioenergi Utility Solutions AS er et norsk driftsselskap i Solør Bioenergy Group. Selskapet tilbyr service og tekniske tjenester til industri, handel og offentlig sektor, samt leveranser av fjernvarme, kjølevann, avløpsrensing og andre infrastrukturtenester. Selskapets operasjonelle virksomhet er foreløpig konsentrert i Raufoss og Oslo. Forretningssted for Solør Bioenergi Utility Solutions AS var i 2023 Fabrikkvegen 11 på Raufoss.

Fortsatt drift

I samsvar med regnskapslovens § 3-3a bekreftes det at forutsetningen om fortsatt drift er til stede og at denne forutsetningen er lagt til grunn ved utarbeidelsen av regnskapet.

Styret kjenner ikke til forhold av betydning som kan påvirke selskapets stilling og resultat, som ikke kommer frem av balanse og resultatregnskapet.

Det er heller ikke etter regnskapsårets utgang inntrådt forhold som etter styrets syn har betydning ved bedømmelse av regnskapet.

Høyt kostnadsnivå på strøm har ikke påvirket resultatet for 2023 da selskapet har hatt fastprisavtale på strømkjøp hele 2023.

Krigen i Europa har ikke påvirket selskapets økonomi.

På nåværende tidspunkt er det ikke opplevd noen endring i driften som følge av svekket betalingsevne hos kunder.

Ansvar for håndtering av finansielle risiko ligger hos konsernledelsen. Det er gjennomført en vellykket refinansiering i 1. kvartal 2024 som sikrer konsernet likviditet til drift og investeringer kommende år.

Framtidig utvikling

Selskapet noterer en fortsatt sterk interesse for utvikling og effektivisering av støttefunksjoner innen vedlikehold og energiforsyning. Forretningsideen er godt tilpasset behovene i markedet og er grunnlaget for den veksten som er ventet de neste årene.

Innenfor avløpsrensing tilbys en effektiv og miljøvennlig avløpsrensing. Utvalget av tjenester omfatter finansiering, eierskap, prosjektering, anleggsbygging, drift og vedlikehold og optimering.

Innenfor energiforsyning tilbys en effektiv og miljøvennlig energiforsyning. Utvalget av tjenester omfatter finansiering, eierskap, prosjektering, anleggsbygging, drift og vedlikehold og optimering.

Innenfor vedlikehold tilbys ulike tjenester, utvikling og effektivisering av tekniske forsyningssystemer innenfor blant annet følgende områder:

- Produksjonsstøttende vedlikehold.
- Interne forsyningssystem for energi.

Selskapet anser seg godt posisjonert som del av Solør Bioenergy Group for lønnsom drift fremover.

Redegjørelse for årsregnskapet

Selskapet oppnådde et resultat før avskrivninger og finans (EBITDA) på NOK 15,2 mill (2022: NOK 11,1 mill).

Effektiv drift og oppfølging har gitt et økonomisk tilfredsstillende år.

Selskapets kortsiktige gjeld utgjør 49% av samlet gjeld. Selskapets finansielle stilling er god, og kan nedbetale kortsiktig gjeld ved hjelp av sine mest likvide midler. Selskapet har hatt en positiv kontantstrøm fra

Solør Bioenergi Utility Solutions AS
Org nr. 992420022MVA
Tel. +47 941 59 185
SolørBioenergi.no

Fakturaadresse
Postboks 46
2261 Kirkenær
Norge

Avd. Oslo
Postboks 174 Skøyen
0212 Oslo

Avd. Raufoss
Raufoss Industripark, Bygn 7
2830 Raufoss
Postboks 55
2831 Raufoss





solørbioenergi

operasjonelle aktiviteter på NOK 11 mill. (2022: NOK 9,1 mill). Beholdning av kontantekvivalenter er NOK 4,6 mill i 2022 til NOK 11,3 mill i 2023.

Selskapets egenkapital utgjør NOK 12 mill ved årsslutt (2022: NOK 9,6 mill), som gir en egenkapitalandel på 17%.

Totalkapitalen var ved utgangen av året NOK 69,2 mill, (2022: NOK 58,9).

Styret anser dermed egenkapitalen å være forsvarlig hensyntatt at selskapet har nødvendig likviditet gjennom deltakelse i konsernets konsernkontoavtale.

Finansiell risiko

Overordnet om målsetting og strategi

Selskapet har begrenset med finansiell risiko. Selskapets langsiktige gjeld er NOK 28,9 mill.

Selskapet er del av Solør Bioenergy Group, og er sikret riktig likviditet og finansiering gjennom Konsernets finansieringsprogrammer. Konsernets renterisiko vil kunne påvirke Selskapets interne lånekostnader i fremtiden.

Ansvar for håndtering av finansielle risiko ligger hos konsernledelsen.

Markedsrisiko

Selskapet er ikke eksponert mot endringer i valutakurser, da selskapets inntekter og kostnader er i NOK.

Kreditrisiko

Risiko for tap på fordringer er vurdert som lav. Selskapet har hittil ikke hatt vesentlige tap på fordringer.

Arbeidsmiljø og personale

Totalt sykefravær i perioden 1 januar – 31 desember har vært 4,9 % av total arbeidstid. Fraværet har årsak i konkret hendelse.

Det har ikke blitt rapportert alvorlige arbeidsuhell i løpet av året og selskapet oppnådde 1922 dager før skade med fravær.

Arbeidsmiljøet betraktes som godt, og det iverksettes løpende tiltak for forbedringer.

Selskapet er sertifisert iht. ISO 14001:2015 , ISO 9001: 2015 og ISO 45001: 2018

Likestilling

Selskapet har som mål å være en arbeidsplass der det råder likestilling mellom kvinner og menn. Av selskapets ansatte er 20 menn og 1 kvinne. I styret er 3 menn.

Diskriminering

Diskrimineringslovens formål er å fremme likestilling, sikre like muligheter og rettigheter og å hindre diskriminering på grunn av etnisitet, nasjonal opprinnelse, avstamning, hudfarge, språk, religion og livssyn. Konsernet arbeider aktivt, målrettet og planmessig for å fremme lovens formål innenfor vår virksomhet. Aktivitetene omfatter blant annet rekruttering, lønns- og arbeidsvilkår, forfremmelse, utviklingsmuligheter og beskyttelse mot trakassering.

Solør Bioenergi Utility Solutions AS
Org nr 992420022MVA
Tel: +47 941 59 185
Solorbioenergi.no

Fakturaadresse
Postboks 46
2261 Kirkenær
Norge

Avd. Oslo
Postboks 174 Skøyen
0212 Oslo

Avd. Raufoss
Raufoss Industripark, Bygn 7
2830 Raufoss
Postboks 55
2831 Raufoss





solørbioenergi

Styreansvarforsikring

Selskapet er dekket av konsernets styreansvarforsikring som gjelder for alle styremedlemmer og daglig leder. Forsikringen gjelder også for mulig ansvar overfor tredjepersoner. Forsikringsdekningen er: 10.000.000.

Miljørapportering

Selskapets eier-virksomhet forurenser ikke det ytre miljø. Den infrastruktur selskapet driver forårsaker utslipp av forurensende materiale til luft og vann. Ved bruk av effektive og rasjonelle driftsmetoder, oppfølging og kontroll av at riktige forbruksmidler som blir benyttet og korrekt vedlikehold, forsøkes utslipp å begrenses mest mulig. Utslipet er regulert gjennom utslippstillatelse fra Miljødirektoratet og registreres fortløpende.

Åpenhetslov

Åpenhetsloven trådte i kraft 1. juli 2022 og krever at det skal utføres aktsomhetsvurderinger av grunnleggende menneskerettigheter og anstendige arbeidsforhold i forbindelse med produksjon av varer og levering av tjenester. Vår redegjørelse blir kunngjort på hjemmesiden: www.solorbioenergi.no.


Forsknings- og utviklingsaktiviteter

Selskapet har i 2023 ikke hatt FoU aktivitet.

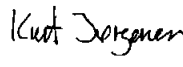
Årsresultat og disponeringer

I 2023 hadde selskapet et resultat etter skattekostnad på NOK 7 mill som disponeres til konsernbidrag til Solør Bioenergi Holding AS med NOK 5,8 mill og til annen egenkapital med NOK 1,2 mill

I styret for Solør Bioenergi Utility Solutions AS

Raufoss, 16-04-2024

Johan Jesper Tobias Klahr
Styremedlem


Dag Lerøen
Styrets leder


Kurt Jørgensen
Daglig leder

Solør Bioenergi Utility Solutions AS
Org nr: 992420022MVA
Tel: +47 941 58 185
Solorbioenergi.no

Fakturaadresse
Postboks 46
2261 Korkene
Norge

Avd. Oslo
Postboks 174 Skøyen
0212 Oslo

Avd. Raufoss
Raufoss Industripark, Bygn 7
2630 Raufoss
Postboks 55
2831 Raufoss





Til generalforsamlingen i Solør Bioenergi Utility Solutions AS

Uavhengig revisors beretning

Konklusjon

Vi har revidert årsregnskapet for Solør Bioenergi Utility Solutions AS som består av balanse per 31. desember 2023, resultat og kontantstrømpstilling for regnskapsåret avsluttet per denne datoen og noter til årsregnskapet, herunder et sammendrag av viktige regnskapsprinsipper.

Etter vår mening oppfyller årsregnskapet gjeldende lovkrav, og gir årsregnskapet et rettviseende bilde av selskapets finansielle stilling per 31. desember 2023, og av dets resultater og kontantstrømmer for regnskapsåret avsluttet per denne datoen i samsvar med regnskapslovens regler og god regnskapsskikk i Norge.

Grunnlag for konklusjonen

Vi har gjennomført revisjonen i samsvar med International Standards on Auditing (ISA-ene). Våre oppgaver og plikter i henhold til disse standardene er beskrevet nedenfor under *Revisors oppgaver og plikter ved revisjonen av årsregnskapet*. Vi er uavhengige av selskapet i samsvar med kravene i relevante lover og forskrifter i Norge og International Code of Ethics for Professional Accountants (inkludert internasjonale uavhengighetsstandarder) utstedt av International Ethics Standards Board for Accountants (IESBA-reglene), og vi har overholdt våre øvrige etiske forpliktelser i samsvar med disse kravene. Innhentet revisjonsbevis er etter vår vurdering tilstrekkelig og hensiktsmessig som grunnlag for vår konklusjon.

Øvrig informasjon

Styret og daglig leder (ledelsen) er ansvarlige for informasjonen i årsberetningen. Øvrig informasjon omfatter informasjon i årsrapporten bortsett fra årsregnskapet og den tilhørende revisjonsberetningen. Vår konklusjon om årsregnskapet ovenfor dekker ikke informasjonen i årsberetningen.

I forbindelse med revisjonen av årsregnskapet er det vår oppgave å lese årsberetningen. Formålet er å vurdere hvorvidt det foreligger vesentlig inkonsistens mellom årsberetningen og årsregnskapet og den kunnskap vi har opparbeidet oss under revisjonen av årsregnskapet, eller hvorvidt informasjon i årsberetningen ellers fremstår som vesentlig feil. Vi har plikt til å rapportere dersom årsberetningen fremstår som vesentlig feil. Vi har ingenting å rapportere i så henseende.

Basert på kunnskapen vi har opparbeidet oss i revisjonen, mener vi at årsberetningen

- er konsistent med årsregnskapet og
- inneholder de opplysninger som skal gis i henhold til gjeldende lovkrav.

Ledelsens ansvar for årsregnskapet

Ledelsen er ansvarlig for å utarbeide årsregnskapet og for at det gir et rettviseende bilde i samsvar med regnskapslovens regler og god regnskapsskikk i Norge. Ledelsen er også ansvarlig for slik internkontroll som den finner nødvendig for å kunne utarbeide et årsregnskap som ikke inneholder vesentlig feilinformasjon, verken som følge av misligheter eller utilsiktede feil.

Ved utarbeidelsen av årsregnskapet må ledelsen ta standpunkt til selskapets evne til fortsatt drift og opplyse om forhold av betydning for fortsatt drift. Forutsetningen om fortsatt drift skal legges til grunn for årsregnskapet så lenge det ikke er sannsynlig at virksomheten vil bli avvirket.

Revisors oppgaver og plikter ved revisjonen av årsregnskapet

Vårt mål er å oppnå betryggende sikkerhet for at årsregnskapet som helhet ikke inneholder vesentlig feilinformasjon, verken som følge av misligheter eller utilsiktede feil, og å avgi en revisjonsberetning som inneholder vår konklusjon. Betryggende sikkerhet er en høy grad av sikkerhet, men ingen garanti for at en

PricewaterhouseCoopers AS, Vangsvegen 71, 2317 Hamar, Postboks 102, 2301 Hamar
T: 02316, org. no.: 987 009 713 MVA, www.pwc.no
Statsautoriserte revisorer, medlemmer av Den norske Revisorforening og autorisert regnskapsførerselskap



revisjon utført i samsvar med ISA-ene, alltid vil avdekke vesentlig feilinformasjon. Feilinformasjon kan oppstå som følge av misligheter eller utilsiktede feil. Feilinformasjon er å anse som vesentlig dersom den enkeltvis eller samlet med rimelighet kan forventes å påvirke de økonomiske beslutningene som brukerne foretar på grunnlag av årsregnskapet. For videre beskrivelse av revisors oppgaver og plikter vises det til: <https://revisorforeningen.no/revisjonsberetninger>

Andre forhold

Selskapets styre har ikke overholdt kravene i åpenhetsloven om å gjennomføre aktsomhetsvurderinger og offentliggjort redegjørelsen for 2022 innenfor lovens tidsfrist.

Hamar, 18. april 2024
PricewaterhouseCoopers AS


Vegard Haug Løvlien
Statsautorisert revisor