



ÅRSREGNSKAPET FOR REGNSKAPSÅRET 2022 - GENERELL INFORMASJON

Enheten

Organisasjonsnummer:	926 864 696
Organisasjonsform:	Aksjeselskap
Foretaksnavn:	NORDSTJERNA HOLDING AS
Forretningsadresse:	Måkeveien 43 8450 STOKMARKNES

Regnskapsår

Årsregnskapets periode:	01.01.2022 - 31.12.2022
-------------------------	-------------------------

Konsern

Mørselskap i konsern:	Ja
Konsernregnskap lagt ved:	Ja

Regnskapsregler

Regler for små foretak benyttet:	Ja
Benyttet ved utarbeidelsen av årsregnskapet til selskapet:	Regnskapslovens alminnelige regler
Benyttet ved utarbeidelsen av årsregnskapet til konsernet:	Regnskapslovens alminnelige regler

Årsregnskapet fastsatt av kompetent organ

Bekreftet av representant for selskapet:	Håkon Nilsen
Dato for fastsettelse av årsregnskapet:	03.05.2023

Grunnlag for avgivelse

År 2022: Årsregnskapet er elektronisk innlevert
År 2021: Tall er hentet fra elektronisk innlevert årsregnskap fra 2022

Det er ikke krav til at årsregnskapet m.v. som sendes til Regnskapsregisteret er undertegnet. Kontrollen på at dette er utført ligger hos revisor/enhetens øverste organ. Sikkerheten ivaretas ved at innsender har rolle/rettighet for innsending av årsregnskapet via Altinn, og ved at det bekreftes at årsregnskapet er fastsatt av kompetent organ.

Brønnøysundregistrene, 08.08.2024



Resultatregnskap

Beløp i: NOK	Note	2022	2021
RESULTATREGNSKAP			
Kostnader			
Lønnskostnad	1		
Annen driftskostnad		181 580	96 568
Sum kostnader		181 580	96 568
Driftsresultat		-181 580	-96 568
Finansinntekter og finanskostnader			
Inntekt på investering i datterselskap		5 005 000	96 568
Inntekt på investering i annet foretak i samme konsern		9 039 999	
Sum finansinntekter		14 044 999	96 568
Netto finans		14 044 999	96 568
Ordinært resultat før skattekostnad		13 863 419	0
Skattekostnad på resultat	2	11 613	-33 975
Ordinært resultat etter skattekostnad		13 851 806	33 975
Årsresultat	3	13 851 806	33 975
Årsresultat etter minoritetsinteresser		13 851 806	33 975
Totalresultat		13 851 806	33 975
Overføringer og disponeringer			
Ordinært utbytte		5 000 000	
Ekstraordinært utbytte			9 000 000
Avsatt til annen egenkapital		8 851 806	
Overført fra annen egenkapital			-8 966 025
Sum overføringer og disponeringer		13 851 806	33 975



Balanse

Beløp i: NOK	Note	2022	2021
BALANSE - EIENDELER			
Anleggsmidler			
Immaterielle eiendeler			
Utsatt skattefordel	2	25 601	67 950
Sum immaterielle eiendeler		25 601	67 950
Finansielle anleggsmidler			
Investering i datterselskap	4	21 907	40 000
Investering i annet foretak i samme konsern	4		
Lån til foretak i samme konsern	5		
Sum finansielle anleggsmidler		21 907	40 000
Sum anleggsmidler		47 508	107 950
Omløpsmidler			
Varer			
Fordringer			
Andre kortsiktige fordringer	5		
Konsernfordringer		71 965 958	122 191 710
Sum fordringer	5	71 965 958	122 191 710
Investeringer			
Aksjer og andeler i foretak i samme konsern	4		
Bankinnskudd, kontanter og lignende			
Bankinnskudd, kontanter o.l.		757 168	45 100
Sum bankinnskudd, kontanter og lignende		757 168	45 100
Sum omløpsmidler		72 723 125	122 236 810
SUM EIENDELER		72 770 634	122 344 760

BALANSE - EGENKAPITAL OG GJELD



Balanse

Beløp i: NOK	Note	2022	2021
Egenkapital			
Innskutt egenkapital			
Aksjekapital	6	271 700	496 100
Beholdning av egne aksjer	6		
Annen innskutt egenkapital		57 596 512	112 712 092
Sum innskutt egenkapital		57 868 212	113 208 192
Opptjent egenkapital			
Annen egenkapital		8 851 806	
Sum opptjent egenkapital		8 851 806	
Sum egenkapital	3	66 720 018	113 208 192
Gjeld			
Langsiktig gjeld			
Utsatt skatt	2		
Annen langsiktig gjeld			
Gjeld til kredittinstitusjoner	5		
Langsiktig konserngjeld	5	121 568	92 193
Sum annen langsiktig gjeld		121 568	92 193
Sum langsiktig gjeld		121 568	92 193
Kortsiktig gjeld			
Leverandørgjeld			4 375
Betalbar skatt	2		
Utbytte		5 000 000	9 000 000
Kortsiktig konserngjeld			40 000
Annen kortsiktig gjeld	5	929 048	
Sum kortsiktig gjeld	5	5 929 048	9 044 375
Sum gjeld		6 050 616	9 136 568
SUM EGENKAPITAL OG GJELD		72 770 634	122 344 760



Konsernets resultatregnskap

Beløp i: NOK	Note	2022	2021
RESULTATREGNSKAP			
Inntekter			
Salgsinntekt		215 701 786	245 368 461
Annen driftsinntekt		2 496 736	1 613 018
Sum inntekter	8	218 198 522	246 981 479
Kostnader			
Endring i beholdning av varer under tilvirkning og ferdig tilvirkede varer		491 473	
Varekostnad		125 490 949	140 204 581
Lønnskostnad	4	32 867 224	33 097 023
Avskrivning av driftsmidler og immaterielle eiendeler	5	2 779 438	1 889 816
Annen driftskostnad	4	29 434 269	23 673 050
Sum kostnader		191 063 352	198 864 470
Driftsresultat		27 135 170	48 117 008
Finansinntekter og finanskostnader			
Annen renteinntekt		314 122	1 270 329
Annen finansinntekt		1 195 069	542 337
Verdiøkning markedsbaserte omløpsmidler			674 850
Sum finansinntekter		1 509 191	2 487 515
Verdireduksjon markedsbaserte omløpsmidler		4 488 737	
Annen rentekostnad		4 546	22 615
Annen finanskostnad		644 102	673 930
Sum finanskostnader		5 137 385	696 546
Netto finans		-3 628 194	1 790 970
Ordinært resultat før skattekostnad		23 506 976	49 907 978
Skattekostnad på ordinært resultat	6	5 634 806	10 852 535
Ordinært resultat etter skattekostnad		17 872 170	39 055 443
Årsresultat	7	17 872 170	39 055 443



Konsernets resultatregnskap

Beløp i: NOK	Note	2022	2021
Minoritetsinteresser		5 341 107	
Årsresultat etter minoritetsinteresser		12 531 063	39 055 443
Totalresultat		12 531 063	39 055 443
Overføringer og disponeringer			
Ordinært utbytte		9 095 000	
Ekstraordinært utbytte			9 000 000
Avsatt til annen egenkapital		3 436 063	30 055 443
Overført fra annen egenkapital			
Sum overføringer og disponeringer		12 531 063	39 055 443



Konsernets balanse

Beløp i: NOK	Note	2022	2021
BALANSE - EIENDELER			
Anleggsmidler			
Immaterielle eiendeler			
Utsatt skattefordel	6	699 635	180 315
Sum immaterielle eiendeler		699 635	180 315
Varige driftsmidler			
Tomter, bygninger o.a. fast eiendom		14 332 535	15 284 761
Maskiner og anlegg		601 833	776 347
Driftsløsøre, inventar o.a. utstyr		3 546 463	4 239 165
Sum varige driftsmidler	5	18 480 831	20 300 273
Finansielle anleggsmidler			
Investeringer i aksjer og andeler		16 344 545	16 310 545
Sum finansielle anleggsmidler		16 344 545	16 310 545
Sum anleggsmidler		35 525 010	36 791 134
Omløpsmidler			
Varer			
Sum varer		35 213 511	45 843 578
Fordringer			
Kundefordringer		22 643 237	27 866 650
Andre kortsiktige fordringer		5 912 766	4 224 506
Sum fordringer		28 556 003	32 091 156
Investeringer			
Markedsbaserte aksjer		27 523 235	16 163 378
Markedsbaserte obligasjoner		37 629 042	46 011 260
Sum investeringer	9	65 152 277	62 174 638
Bankinnskudd, kontanter og lignende			
Bankinnskudd, kontanter o.l.	2	54 648 749	37 389 510
Sum bankinnskudd, kontanter og lignende		54 648 749	37 389 510



Konsernets balanse

Beløp i: NOK	Note	2022	2021
Sum omløpsmidler		183 570 540	177 498 882
SUM EIENDELER		219 095 551	214 290 016
BALANSE - EGENKAPITAL OG GJELD			
Egenkapital			
Innskutt egenkapital			
Aksjekapital	3	271 700	496 100
Annen innskutt egenkapital		57 596 512	112 712 092
Sum innskutt egenkapital		57 868 212	113 208 192
Opptjent egenkapital			
Annen egenkapital		33 544 541	49 007 204
Sum opptjent egenkapital		33 544 541	49 007 203
Minoritetsinteresser		24 239 732	
Sum egenkapital	7	115 652 485	162 215 395
Sum langsiktig gjeld		0	0
Kortsiktig gjeld			
Leverandørgjeld		16 629 652	13 472 585
Betalbar skatt	6	6 250 367	10 803 416
Skyldig offentlige avgifter		4 297 040	7 063 399
Utbytte		9 095 000	9 000 000
Annen kortsiktig gjeld		67 171 007	11 735 220
Sum kortsiktig gjeld		103 443 066	52 074 621
Sum gjeld		103 443 066	52 074 620
SUM EGENKAPITAL OG GJELD		219 095 551	214 290 016



Brønnøysundregistrene

ÅRSREGNSKAP FOR REGNSKAPSÅRET 2022 - GENERELL INFORMASJON

Journalnummer: 2023 388126

Enheten

Organisasjonsnummer: 926 864 696
Organisasjonsform: Aksjeselskap
Foretaksnavn: NORDSTJERNA HOLDING AS
Forretningsadresse: Måkeveien 43
8450 STOKMARKNES

Regnskapsår

Årsregnskapets periode: 01.01.2022 - 31.12.2022

Konsern

Morselskap i konsern: Ja
Konsernregnskap lagt ved: Ja

Regnskapsregler

Regler for små foretak benyttet: Ja
Benyttet ved utarbeidelsen av
årsregnskapet til selskapet: Regnskapslovens alminnelige regler
Benyttet ved utarbeidelsen av
årsregnskapet til konsernet: Regnskapslovens alminnelige regler

Årsregnskapet fastsatt av kompetent organ

Bekreftet av representant for selskapet: Håkon Nilsen
Dato for fastsettelse av årsregnskapet: 03.05.2023

Grunnlag for avgivelse

År 2022: Årsregnskap er elektronisk innlevert.
År 2021: Tall er hentet fra elektronisk innlevert årsregnskap fra 2022.

Det er ikke krav til at årsregnskapet m.v. som sendes til Regnskapsregisteret er undertegnet. Kontrollen på at dette er utført ligger hos revisor/enhetens øverste organ. Sikkerheten ivaretas ved at innsender har rolle/rettighet for innsending av årsregnskapet via Altinn, og ved at det bekreftes at årsregnskapet er fastsatt av kompetent organ.

Brønnøysundregistrene, 20.05.2023



Organisasjonsnr: 926 864 696
NORDSTJERNA HOLDING AS

RESULTATREGNSKAP

Beløp i: NOK	Note	2022	2021
RESULTATREGNSKAP			
Kostnader			
Lønnskostnad	1		
Annen driftskostnad		181 580	96 568
Sum kostnader		181 580	96 568
Driftsresultat		-181 580	-96 568
Finansinntekter og finanskostnader			
Inntekt på investering i datterselskap		5 005 000	96 568
Inntekt på investering i annet foretak i samme konsern		9 039 999	
Sum finansinntekter		14 044 999	96 568
Netto finans		14 044 999	96 568
Ordinært resultat før skattekostnad		13 863 419	0
Skattekostnad på resultat	2	11 613	-33 975
Ordinært resultat etter skattekostnad		13 851 806	33 975
Årsresultat	3	13 851 806	33 975
Årsresultat etter minoritetsinteresser		13 851 806	33 975
Totalresultat		13 851 806	33 975
Overføringer og disponeringer			
Ordinært utbytte		5 000 000	
Ekstraordinært utbytte			9 000 000
Avsatt til annen egenkapital		8 851 806	
Overført fra annen egenkapital			-8 966 025
Sum overføringer og disponeringer		13 851 806	33 975



Organisasjonsnr: 926 864 696
NORDSTJERNA HOLDING AS

BALANSE

Beløp i: NOK	Note	2022	2021
BALANSE - EIENDELER			
Anleggsmidler			
Immaterielle eiendeler			
Utsatt skattefordel	2	25 601	67 950
Sum immaterielle eiendeler		25 601	67 950
Finansielle anleggsmidler			
Investering i datterselskap	4	21 907	40 000
Investering i annet foretak i samme konsern	4		
Lån til foretak i samme konsern	5		
Sum finansielle anleggsmidler		21 907	40 000
Sum anleggsmidler		47 508	107 950
Omløpsmidler			
Varer			
Fordringer			
Andre kortsiktige fordringer	5		
Konsernfordringer		71 965 958	122 191 710
Sum fordringer	5	71 965 958	122 191 710
Investeringer			
Aksjer og andeler i foretak i samme konsern	4		
Bankinnskudd, kontanter og lignende			
Bankinnskudd, kontanter o. l.		757 168	45 100
Sum bankinnskudd, kontanter og lignende		757 168	45 100
Sum omløpsmidler		72 723 125	122 236 810
SUM EIENDELER		72 770 634	122 344 760
BALANSE - EGENKAPITAL OG GJELD			
Egenkapital			
Innskutt egenkapital			
Aksjekapital	6	271 700	496 100
Beholdning av egne aksjer	6		



Annen innskutt egenkapital		57 596 512	112 712 092
Sum innskutt egenkapital		57 868 212	113 208 192
Opptjent egenkapital			
Annen egenkapital		8 851 806	
Sum opptjent egenkapital		8 851 806	
Sum egenkapital	3	66 720 018	113 208 192
Gjeld			
Langsiktig gjeld			
Utsatt skatt	2		
Annen langsiktig gjeld			
Gjeld til			
kredittinstitusjoner	5		
Langsiktig konserngjeld	5	121 568	92 193
Sum annen langsiktig gjeld		121 568	92 193
Sum langsiktig gjeld		121 568	92 193
Kortsiktig gjeld			
Leverandørgjeld			4 375
Betalbar skatt	2		
Utbytte		5 000 000	9 000 000
Kortsiktig konserngjeld			40 000
Annen kortsiktig gjeld	5	929 048	
Sum kortsiktig gjeld	5	5 929 048	9 044 375
Sum gjeld		6 050 616	9 136 568
SUM EGENKAPITAL OG GJELD		72 770 634	122 344 760



Organisasjonsnr: 926 864 696
NORDSTJERNA HOLDING AS

KONSERNRESULTATREGNSKAP

Beløp i: NOK	Note	2022	2021
RESULTATREGNSKAP			
Inntekter			
Salgsinntekt		215 701 786	245 368 461
Annen driftsinntekt		2 496 736	1 613 018
Sum inntekter	8	218 198 522	246 981 479
Kostnader			
Endring i beholdning av varer under tilvirkning og ferdig tilvirkede varer		491 473	
Varekostnad		125 490 949	140 204 581
Lønnskostnad	4	32 867 224	33 097 023
Avskrivning av driftsmidler og immaterielle eiendeler	5	2 779 438	1 889 816
Annen driftskostnad	4	29 434 269	23 673 050
Sum kostnader		191 063 352	198 864 470
Driftsresultat		27 135 170	48 117 008
Finansinntekter og finanskostnader			
Annen renteinntekt		314 122	1 270 329
Annen finansinntekt		1 195 069	542 337
Verdiøkning markedsbaserte omløpsmidler			674 850
Sum finansinntekter		1 509 191	2 487 515
Verdireduksjon markedsbaserte omløpsmidler		4 488 737	
Annen rentekostnad		4 546	22 615
Annen finanskostnad		644 102	673 930
Sum finanskostnader		5 137 385	696 546
Netto finans		-3 628 194	1 790 970
Ordinært resultat før skattekostnad			
Skattekostnad på ordinært resultat		23 506 976	49 907 978
Skattekostnad på ordinært resultat	6	5 634 806	10 852 535
Ordinært resultat etter skattekostnad		17 872 170	39 055 443
Årsresultat	7	17 872 170	39 055 443
Minoritetsinteresser		5 341 107	
Årsresultat etter minoritetsinteresser		12 531 063	39 055 443



Totalresultat	12 531 063	39 055 443
Overføringer og disponeringer		
Ordinært utbytte	9 095 000	
Ekstraordinært utbytte		9 000 000
Avsatt til annen egenkapital	3 436 063	30 055 443
Overført fra annen egenkapital		
Sum overføringer og disponeringer	12 531 063	39 055 443



Organisasjonsnr: 926 864 696
NORDSTJERNA HOLDING AS

KONSERNBALANSE

Beløp i: NOK	Note	2022	2021
BALANSE - EIENDELER			
Anleggsmidler			
Immaterielle eiendeler			
Utsatt skattefordel	6	699 635	180 315
Sum immaterielle eiendeler		699 635	180 315
Varige driftsmidler			
Tomter, bygninger o.a. fast eiendom		14 332 535	15 284 761
Maskiner og anlegg		601 833	776 347
Driftsløsøre, inventar o. a. utstyr		3 546 463	4 239 165
Sum varige driftsmidler	5	18 480 831	20 300 273
Finansielle anleggsmidler			
Investeringer i aksjer og andeler		16 344 545	16 310 545
Sum finansielle anleggsmidler		16 344 545	16 310 545
Sum anleggsmidler		35 525 010	36 791 134
Omløpsmidler			
Varer			
Sum varer		35 213 511	45 843 578
Fordringer			
Kundefordringer		22 643 237	27 866 650
Andre kortsiktige fordringer		5 912 766	4 224 506
Sum fordringer		28 556 003	32 091 156
Investeringer			
Markedsbaserte aksjer		27 523 235	16 163 378
Markedsbaserte obligasjoner		37 629 042	46 011 260
Sum investeringer	9	65 152 277	62 174 638
Bankinnskudd, kontanter og lignende			
Bankinnskudd, kontanter o. l.	2	54 648 749	37 389 510
Sum bankinnskudd, kontanter og lignende		54 648 749	37 389 510
Sum omløpsmidler		183 570 540	177 498 882
SUM EIENDELER		219 095 551	214 290 016



BALANSE - EGENKAPITAL OG GJELD

Egenkapital

Innskutt egenkapital

Aksjekapital	3	271 700	496 100
Annen innskutt egenkapital		57 596 512	112 712 092
Sum innskutt egenkapital		57 868 212	113 208 192

Opptjent egenkapital

Annen egenkapital		33 544 541	49 007 204
Sum opptjent egenkapital		33 544 541	49 007 203

Minoritetsinteresser 24 239 732

Sum egenkapital 7 **115 652 485** **162 215 395**

Sum langsiktig gjeld 0 **0**

Kortsiktig gjeld

Leverandørgjeld		16 629 652	13 472 585
Betalbar skatt	6	6 250 367	10 803 416
Skyldig offentlige avgifter		4 297 040	7 063 399
Utbytte		9 095 000	9 000 000
Annen kortsiktig gjeld		67 171 007	11 735 220
Sum kortsiktig gjeld		103 443 066	52 074 621

Sum gjeld **103 443 066** **52 074 620**

SUM EGENKAPITAL OG GJELD **219 095 551** **214 290 016**



Organisasjonsnr: 926 864 696
NORDSTJERNA HOLDING AS

NOTEOPPLYSNINGER - SELSKAP - alle poster oppgitt i hele tall

Note

1

Antall årsverk i regnskapsåret
0.00

Sum Beløp

Balanseført verdi 31.12. Varige driftsmidler Immaterielle eiend.

Konsernregnskap

Morselskapet sitt navn

Forretningskontor for morselskapet

Begrunnelse for at datterselskap er utelatt fra konsolideringen

Samlet beløp - tilknyttet selskap Årets Fjorårets

Samlet beløp - foretak i samme konsern Årets Fjorårets

Samlet beløp - foretak i samme konsern Årets Fjorårets

Samlet beløp - felles kontrollert virksomhet Årets Fjorårets

Pantstillelse Beløp

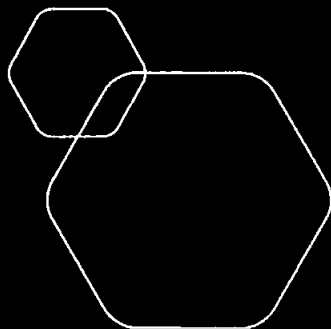
Beholdning av egne aksjer Antall Pålydende Andel av aksjek.



Organisasjonsnr: 926 864 696
NORDSTJERNA HOLDING AS

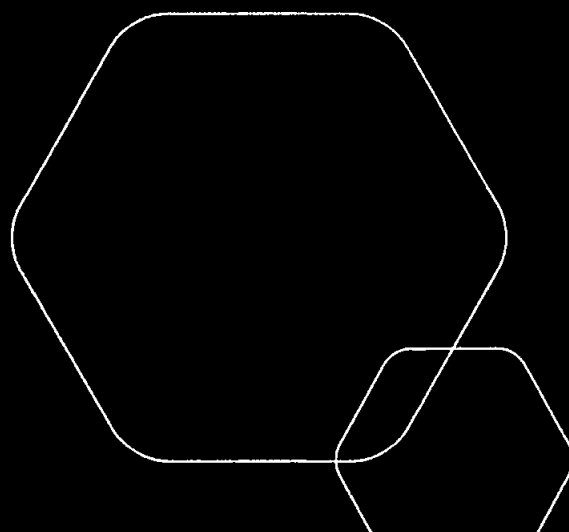
NOTEOPPLYSNINGER - KONSERN

- alle poster oppgitt i hele tall



Årsregnskap 2022
Konsernet Nordstjerna Holding AS

Resultatregnskap
Balanse
Noter til regnskapet



Org.nr.: 926 864 696



Konsernet Nordstjerna Holding AS
Organisasjonsnummer 926 864 696

Årsberetning for 2022

Virksomhetens art og lokalisering

Konsernet har virksomhet innenfor utleie av forretningseiendommer, treningsstudio og grossistvirksomhet av forbruksvarer og medisinsk utstyr til helsesektoren. Selskapets hovedkontor og administrasjon er lokalisert i Hadsel kommune.

Driftsinntekter og resultat

For konsernet er omsetningen kr 218 198 522,- for morselskapet kr 0,-. For året før var omsetningen for konsernet kr 246 981 479,- og for morselskapet kr 0,-. Ordinært resultat er kr 17 872 170,- for konsernet og kr 13 851 806,- for morselskapet. Året før var ordinært resultat kr 39 055 443,- for konsernet og kr 33 975,- for morselskapet. Konsernets finansinntekter er kr 1 509 191,- og kr 147 044 999,- for morselskapet, til sammenligning var konsernets finansinntekt for fjoråret kr 2 487 516,- og kr 96 568,- for morselskapet.

Investeringer

De samlede investeringer i konsernet 2022 var kr 348 751,-. Det totale beløpet ble finansiert med egenkapital.

Selskapet kan pr. 31.12.2022 nedbetale mer enn halvparten av kortsiktig gjeld ved hjelp av sine mest likvide midler.

Likviditet

Likviditetsbeholdningen i konsernet pr 31.12.22 var kr 54 648 749,- og likviditetsbeholdningen i morselskapet var kr 757 168,-. For 2021 var likviditetsbeholdningen i konsernet kr 37 389 510,- og for morselskapet kr 45 100,-.

Egenkapital

For konsernet er det bokført en egenkapital på kr 115 652 485,- pr. 31.12.2022. Dette gir en egenkapitalandel på 52,8 % i 2022. For morselskapet er bokført egenkapital kr 66 720 018,- som gir en egenkapitalandel på 91,7%. Sammenlignet med året før var egenkapitalen i konsernet på kr 162 215 395,- som gav en egenkapitalandel på 75,7 %. For morselskapet var egenkapital kr 113 208 192,- som gav en egenkapitalandel på 92,5%

Fremtidig utvikling

Rammevilkår som påvirker konsernselskapet, investeringer, resultat, likviditet og finansiering. Vi ser ingen av de fremtidige investeringene som en fare for konsernets likviditet. Det er budsjettert med en investering på 3 790 000,- for 2023.

Finansiell risiko

Konsernet er i noen grad eksponert for endringer i valutakurser. Andel kjøp fra utlandet med valutarisiko er en mindre del av selskapets totale innkjøp. Risiko for at motpart ikke har økonomisk evne til å oppfylle sine forpliktelser anses om lav, da det historisk sett har vært moderate tap på fordringer. Likviditeten i selskapets vurderes som god.



Arbeidsmiljø og HMS

I henhold til gjeldende lover og forskrifter fører selskapet oversikt over totalt sykefravær blant konsernets ansatte. Det har gjennom året vært arbeidet målbevisst med tiltak rettet mot å redusere sykefraværet i konsernet. Det totale sykefraværet (egen-, og sykemeldt fravær) for ordinært ansatte og ansatte gjennom tiltak ble på 13,99%, en økning på 58,6% fra 2021. Av det totale fraværet var andelen langtidsfravær på 53,3%.

Skader og ulykker

Det er ikke registrert skader som har medført fravær i regnskapsåret. Registrerte avvik håndteres fortløpende ihht. prosedyre.

Likestilling

Konsernet har som mål å være en arbeidsplass der det råder full likestilling mellom kvinner og menn, herunder at det ikke skal være forskjellsbehandling grunnet kjønn i saker som for eksempel lønn, avansement og rekruttering. Av totalt 46 fast ordinært ansatte på hel- og deltid, var 15 menn (32,6 %) og 31 kvinner (67,4 %). Arbeidstidsordninger i konsernet følger av de ulike stillinger og er uavhengig av kjønn.

Styret består av et medlem som er en mann. Konsernet har ut fra vurdering av selskapenes størrelse, antall ansatte og stillingskategorier ikke funnet det nødvendig å iverksette spesielle tiltak med hensyn til likestilling. Konsernet anser krav om likestilling i styret som oppfylt.

Ytre miljø

Konsernet har ingen aktiviteter som forurensar det ytre miljø i nevneverdig grad.

Hendelser etter årsavslutning

Det er ikke registrert noen hendelser etter årsavslutning som får innvirkning på konsernets regnskap for 2022.

Styret bekrefter med dette at forutsetningen for videre drift av konsernet er til stede.

Stokmarknes, 3. mai 2023

Styret i Nordstjerna Holding AS

Håkon Nilsen
styreleder/daglig leder



RESULTATREGNSKAP

NORDSTJERNA HOLDING AS

DRIFTSINNEKTER OG DRIFTSKOSTNADER	Note	2022	2021
Salgsinntekt		215 701 786	245 368 461
Annen driftsinntekt		2 496 736	1 613 018
Sum driftsinntekter	8	218 198 522	246 981 479
Varekostnad		125 490 949	140 204 581
End. beh. varer u.tilv. og ferdigvarer		491 473	0
Lønnskostnad	4	32 867 224	33 097 023
Avskrivning av driftsmidler og immaterielle eiendeler	5	2 779 438	1 889 816
Annen driftskostnad	4	29 434 269	23 673 050
Sum driftskostnader		191 063 352	198 864 470
Driftsresultat		27 135 170	48 117 008
FINANSINNEKTER OG FINANSKOSTNADER			
Annen renteinntekt		314 122	1 270 329
Annen finansinntekt		1 195 069	542 337
Verdiøkning markedsbaserte omløpsmidler		0	674 850
Verdireduksjon markedsbaserte omløpsmidler		4 488 737	0
Annen rentekostnad		4 546	22 615
Annen finanskostnad		644 102	673 930
Resultat av finansposter		-3 628 194	1 790 970
Ordinært resultat før skattekostnad		23 506 976	49 907 978
Skattekostnad på ordinært resultat	6	5 634 806	10 852 535
Ordinært resultat		17 872 170	39 055 443
Årsresultat	7	17 872 170	39 055 443
Minoritetens andel		5 341 107	0
Majoritetens andel		12 531 063	39 055 443
OVERFØRINGER			
Avsatt til utbytte		9 095 000	0
Ekstraordinært utbytte		0	9 000 000
Avsatt til annen egenkapital		3 436 063	30 055 443
Sum disponert		12 531 063	39 055 443



BALANSE

NORDSTJERNA HOLDING AS

EIENDELER	Note	2022	2021
ANLEGGSMIDLER			
IMMATERIELLE EIENDELER			
Utsatt skattefordel	6	699 635	180 315
Sum immaterielle eiendeler		699 635	180 315
VARIGE DRIFTSMIDLER			
Tomter, bygninger o.a. fast eiendom		14 332 535	15 284 761
Maskiner og anlegg		601 833	776 347
Driftsløsøre, inventar o.a. utstyr		3 546 463	4 239 165
Sum varige driftsmidler	5	18 480 831	20 300 273
FINANSIELLE ANLEGGSMIDLER			
Investeringer i aksjer og andeler		16 344 545	16 310 545
Sum finansielle anleggsmidler		16 344 545	16 310 545
Sum anleggsmidler		35 525 010	36 791 134
OMLØPSMIDLER			
Lager av varer og annen beholdning		35 213 511	45 843 578
FORDRINGER			
Kundefordringer		22 643 237	27 866 650
Andre kortsiktige fordringer		5 912 766	4 224 506
Sum fordringer		28 556 003	32 091 156
INVESTERINGER			
Markedsbaserte aksjer		27 523 235	16 163 378
Markedsbaserte obligasjoner		37 629 042	46 011 260
Sum investeringer	9	65 152 277	62 174 638
Bankinnskudd, kontanter o.l.	2	54 648 749	37 389 510
Sum omløpsmidler		183 570 540	177 498 882
Sum eiendeler		219 095 551	214 290 016



BALANSE

NORDSTJERNA HOLDING AS

EGENKAPITAL OG GJELD	Note	2022	2021
INNSKUTT EGENKAPITAL			
Aksjekapital	3	271 700	496 100
Annen innskutt egenkapital		57 596 512	112 712 092
Sum innskutt egenkapital		57 868 212	113 208 192
OPPTJENT EGENKAPITAL			
Annen egenkapital		33 544 541	49 007 204
Sum opptjent egenkapital		33 544 541	49 007 203
Minoritetsinteresser		24 239 732	0
Sum egenkapital	7	115 652 485	162 215 395
GJELD			
KORTSIKTIG GJELD			
Leverandørgjeld		16 629 652	13 472 585
Betalbar skatt	6	6 250 367	10 803 416
Skyldig offentlige avgifter		4 297 040	7 063 399
Utbytte		9 095 000	9 000 000
Annen kortsiktig gjeld		67 171 007	11 735 220
Sum kortsiktig gjeld		103 443 066	52 074 621
Sum gjeld		103 443 066	52 074 620
Sum egenkapital og gjeld		219 095 551	214 290 016

Stokmarknes, 03.05.2023
Styret i Nordstjerna Holding AS


Håkon Nilsen
styreleder



Noter

Konsernet Nordstjerna Holding AS

Note nr. 1 - Regnskapsprinsipper

Regnskapet er satt opp i samsvar med regnskapsloven og god regnskapsskikk for øvrige foretak. Regnskapet bygger på historisk kost prinsippet. Kostnader sammenstilles med og kostnadsføres samtidig med de inntekter kostnadene kan sammenstilles med. Regnskapet er satt opp etter fortsatt drift. Selskapet er morselskap i konsernet og har datterselskapet Nordstjerna Eiendom AS, som igjen har datterselskapene Feelgood Stokmarknes og Helseservice Engros AS med datterselskapet Gohelse AS. Underkonsern er ikke utarbeidet.

Klassifisering

Eiendeler knyttet til varekretsløpet klassifiseres som omløpsmidler. Samme regel gjelder for kortsiktig gjeld. Fordringer og gjeld som ikke knytter seg til varekretsløpet, klassifiseres som omløpsmidler/ kortsiktig gjeld dersom de forfaller innen ett år. Øvrige eiendeler klassifiseres som anleggsmidler og øvrig gjeld klassifiseres som langsiktig.

Vurderingsregler

Inntektsføring ved salg av varer skjer på leveringstidspunktet. Tjenester inntektsføres etter hvert som de leveres. Kostnader medtas etter sammenstillingsprinsippet, dvs. at kostnader medtas i samme periode som tilhørende inntekter inntektsføres.

Kundefordringer er vurdert til pålydende, nedskrevet med forventet tap på fordringer.

Øvrige omløpsmidler vurderes til det laveste av anskaffelseskost og virkelig verdi

Varige driftsmidler aktiveres og avskrives dersom de har levetid over 3 år og har en kostpris som overstiger kr 15.000. Varige driftsmidler vurderes til historisk kost med fradrag for bedriftsøkonomiske avskrivninger. Avskrivninger baseres på en vurdering av driftsmidlenes økonomiske og tekniske levetid. Selskapet benytter lineære avskrivninger for avskrivning av varige driftsmidler.

Pengeposter i utenlandsk valuta vurderes etter børskursen på valutaen etter kursnoteringer på den siste dagen i regnskapsåret.

Utsatt skatt/skattefordel i balansen avsettes på grunnlag av forskjeller mellom regnskapsmessige og skattemessige verdier i henhold til norsk regnskapsstandard for skatt. Ved beregning av utsatt skatt/ skattefordel gjøres det fradrag for eventuelle fremførbare underskudd. Betalbar skatt beregnes på grunnlag av årets skattemessige resultat.

Pensjonsordninger finansiert via sikrede ordninger er ikke balanseført. Pensjonspremien anses som pensjonskostnad og føres opp sammen med lønnskostnader.

Kontantstrømsanalysen er satt opp etter den indirekte metoden. Det er ikke utarbeidet sammenligningstall, da konserndannelsen skjedde i 2021.

Note nr. 2 - Bankinnskudd, kontanter og postgiro

Av konsernets bankinnskudd pr. 31. desember er kr 1 102 643,- bundne midler vedrørende skattetrekk for ansatte.

Konsernet Nordstjerna Holding AS



Noter

Konsernet Nordstjerna Holding AS

Note nr. 3 - Antall aksjer, aksjeeiere m.v

Selskapets aksjekapital er på kr 271 100,-, fordelt på 247 aksjer a kr 1100,-.

Aksjene i selskapet eies av følgende:

	Ordinære	Eierandel	Stemmeandel
Håkon Nilsen	247	100,0	100,0
Totalt antall aksjer	247	100,0	100,0

Håkon Nilsen er daglig leder og styrets leder.

Note nr. 4 - Ansatte, godtgjørelse m.v.

Lønnskostnader	2022
Lønninger	27 902 951
Arbeidsgiveravgift	1 501 912
Pensjonskostnader	1 992 084
Andre sosiale ytelser	1 470 277
Sum	32 867 224

Gjennomsnittlig antall årsverk for regnskapsåret for konsernet er 46.

Konsernet er pliktig til å ha tjenestepensjonsordning etter lov om obligatorisk tjenestepensjon. Konsernets pensjonsordning tilfredsstiller kravene i denne lov. Ordningen omfatter alle ansatte

Godtgjørelse styret/daglig leder:

Det er ikke utbetalt godtgjørelse til daglig leder eller styret.

Revisors årshonorar for konsernet utgjør:

Lovpålagt revisjon	199 750
Teknisk utarbeidelse av årsregnskap og lign.pap.	75 500
Andre, ikke revisjonstjenester	88 700
SUM	363 950

Beløpene er oppført uten merverdiavgift

Konsernet Nordstjerna Holding AS



Noter

Konsernet Nordstjerna Holding AS

Note nr. 5 - Varige driftsmidler

Tekst	Maskiner /inventar	Bygninger	Drifts- løsere	Sum
Anskaffelseskost pr. 1.1.	1 407 674	20 471 132	17 189 124	39 067 930
+ Tilgang i året	43 000	0	305 751	348 751
- Avgang i året til ansk.kost	0	20 126	0	20 126
- Samlede av- og nedskr. 31.12.	848 841	6 118 471	13 948 412	20 915 724
= Bokført verdi 31.12.	601 833	14 332 535	3 546 463	18 480 831
Årets ordinære av- og nedskr.	217 514	932 100	1 022 453	2 172 067

Note nr. 6 - Skattekostnad

Grunnlaget for årets skatter består av:

Resultat før skattekostnad	23 506 976
+/- Permanente forskjeller	2 543 238
+/- Midlertidige forskjeller	2 360 518
Sum	28 410 759

Årets skattekostnad i regnskapet består av:

Betalbar inntektsskatt	6 250 367
Endring utsatt skatt inkl. endring v/fisjon	-615 561
Skattekostnad ordinært resultat	5 634 806

Utsatt skatt/skattefordel:

	2021	2022	Endring
Gr.lag beregning av utsatt skatt	819 614	3 180 159	2 360 518
Utsatt skatt/skattefordel 22%	180 315	699 635	519 320

Alle midlertidige forskjeller kan utlignes og dette er gjennomført i beregning av utsatt skatt/skattefordel.

Note nr. 7 - Egenkapital

	Aksjekapital	Overkurs	Annen egenkapital	Minoritets- interesser	Sum
Egenkapital 01.01	496 000	112 712 092	49 007 203	0	162 215 395
Fisjon	-224 400	-55 115 580	-18 898 625	18 898 625	-55 339 980
Årets resultat			8 436 063	9 436 107	17 872 170
Avsatt utbytte			-5 000 000	-4 095 000	-9 095 000
Egenkapital 31.12	271 700	57 596 512	33 544 541	24 239 732	115 652 485

Konsernet Nordstjerna Holding AS



Noter

Konsernet Nordstjerna Holding AS

Note nr. 8 – Salgsinntekt

Virksomhetsområde	Morselskap	Konsern
Engrossalg innen helsesektor	0	215 081 169
Leieinntekter	0	1 924 928
Treningsinntekter	0	731 351
Sum	0	217 737 448

Geografisk fordeling	Morselskap	Konsern
Nordland, Troms og Finnmark	0	217 737 448
Sum	0	217 737 448

Note nr. 9 – Markedsbaserte verdipapirer

	Anskaffelseskost	Markedsverdi	Balanseført verdi	Resultatført verdiendring
Markedsbaserte aksjefond og obligasjoner	66 963 676	65 152 276	65 152 276	1 811 587
Sum markedsbaserte aksjer	66 963 676	65 152 276	65 152 276	1 811 587

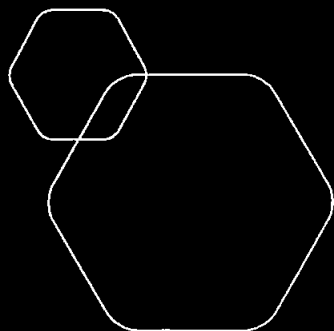
Konsernet Nordstjerna Holding AS

**Kontantstrømanalyse**

KONSERNET NORDSTJERNA HOLDING AS

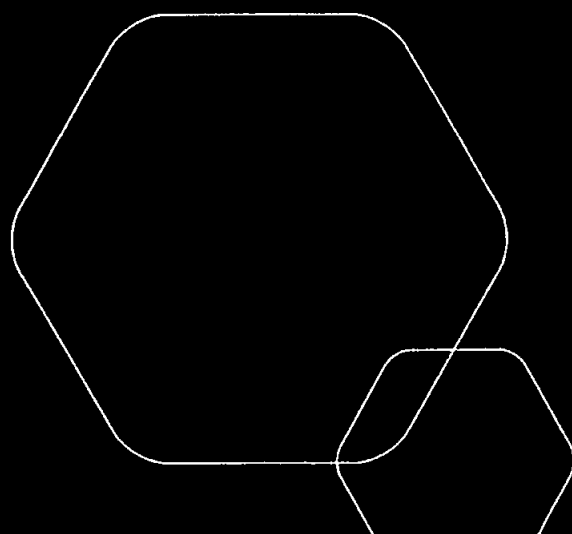
	<u>2022</u>	<u>2021</u>
<i>Kontantstrømmer fra operasjonelle aktiviteter</i>		
Resultat før skattekostnad	23 506 976	0
Årets betalte skatter	-10 803 416	0
Ordinære avskrivninger	2 779 438	0
Verdiendring markedsbaserte omløpsmidler	4 488 737	0
Endringer i varelager	10 630 067	0
Endring i kundefordringer	5 223 413	0
Endring i andre utestående fordringer	-1 688 260	0
Differanse kostnadsført pensjon og inn-utbetaling	0	0
Endring i leverandørgjeld	3 157 067	0
Endring i andre tidsavgrensingsposter	-3 228 276	0
Netto kontantstrøm fra operasjonelle aktiviteter	34 065 746	0
<i>Kontantstrømmer fra investeringsaktiviteter</i>		
Innbetalinger ved salg av varige driftsmidler	0	0
Utbetalinger ved kjøp av varige driftsmidler	-435 938	0
Innbetalinger ved salg av aksjer og andeler	0	0
Utbetalinger ved kjøp av aksjer og andeler	-7 466 376	0
Utbetaling ved utlån	0	0
Tilbakebetaling av utlån	0	0
Innbetalinger vedr. fordringer	0	0
Netto kontantstrøm fra investeringsaktiviteter	-7 902 314	0
<i>Kontantstrømmer fra finansieringsaktiviteter</i>		
Innbetalinger ved opptak av ny langsiktig gjeld	0	0
Innbetalinger ved opptak av ny kortsiktig gjeld	55 435 787	0
Utbetalinger ved nedbetaling av langsiktig gjeld	0	0
Utbetalinger ved nedbetaling av kortsiktig gjeld	0	0
Andel resultat tilknyttet selskap	0	0
Utbetaling av utbytte	-9 000 000	0
Utbetalt kapital	-55 339 980	0
Innbetalt aksjekapital	0	0
Avgitt konsernbidrag	0	0
Netto kontantstrøm fra finansieringsaktiviteter	-8 904 193	0
Netto endring i kontanter	17 259 239	0
Beholdning av kontanter ved periodens begynnelse	37 389 510	0
Beholdning av kontanter ved periodens slutt	54 648 749	37 389 510

KONSERNET NORDSTJERNA HOLDING AS



Årsregnskap 2022
Nordstjerna Holding AS

Resultatregnskap
Balanse
Noter til regnskapet



Org.nr.: 926 864 696



RESULTATREGNSKAP

NORDSTJERNA HOLDING AS

DRIFTSINNEKTER OG DRIFTSKOSTNADER	Note	2022	2021
Annen driftskostnad		181 580	96 568
Sum driftskostnader		181 580	96 568
Driftsresultat		-181 580	-96 568
FINANSINNEKTER OG FINANSKOSTNADER			
Inntekt på investering i datterselskap		5 005 000	96 568
Inntekt på investering i annet foretak i samme konsern		9 039 999	0
Resultat av finansposter		14 044 999	96 568
Resultat før skattekostnad		13 863 419	0
Skattekostnad på resultat	2	11 613	-33 975
Resultat		13 851 806	33 975
Årsresultat	3	13 851 806	33 975
OVERFØRINGER			
Avsatt til utbytte		5 000 000	0
Ekstraordinært utbytte		0	9 000 000
Avsatt til annen egenkapital		8 851 806	0
Overført fra annen egenkapital		0	8 966 025
Sum overføringer		13 851 806	33 975



BALANSE

NORDSTJERNA HOLDING AS

EIENDELER	Note	2022	2021
ANLEGGSMIDLER			
IMMATERIELLE EIENDELER			
Utsatt skattefordel	2	25 601	67 950
Sum immaterielle eiendeler		25 601	67 950
FINANSIELLE ANLEGGSMIDLER			
Investeringer i datterselskap	4	21 907	40 000
Sum finansielle anleggsmidler		21 907	40 000
Sum anleggsmidler		47 508	107 950
OMLØPSMIDLER			
FORDRINGER			
Konsernfordringer		71 965 958	122 191 710
Sum fordringer	5	71 965 958	122 191 710
INVESTERINGER			
Bankinnskudd, kontanter o.l.		757 168	45 100
Sum omløpsmidler		72 723 125	122 236 810
Sum eiendeler		72 770 634	122 344 760



BALANSE

NORDSTJERNA HOLDING AS

EGENKAPITAL OG GJELD	Note	2022	2021
EGENKAPITAL			
INNSKUTT EGENKAPITAL			
Aksjekapital	6	271 700	496 100
Annen innskutt egenkapital		57 596 512	112 712 092
Sum innskutt egenkapital		57 868 212	113 208 192
OPPTJENT EGENKAPITAL			
Annen egenkapital		8 851 806	0
Sum opptjent egenkapital		8 851 806	0
Sum egenkapital	3	66 720 018	113 208 192
GJELD			
ANNEN LANGSIKTIG GJELD			
Langsiktig konserngjeld	5	121 568	92 193
Sum annen langsiktig gjeld		121 568	92 193
KORTSIKTIG GJELD			
Leverandørgjeld		0	4 375
Utbytte		5 000 000	9 000 000
Konserngjeld		0	40 000
Annen kortsiktig gjeld	5	929 048	0
Sum kortsiktig gjeld	5	5 929 048	9 044 375
Sum gjeld		6 050 616	9 136 568
Sum egenkapital og gjeld		72 770 634	122 344 760

Styret i Nordstjerna Holding AS


Håkon Nilsen
styreleder/daglig leder



NORDSTJERNA HOLDING AS

926 864 696

Regnskapsprinsipper

Årsregnskapet er satt opp i samsvar med regnskapslovens bestemmelser og god regnskapsskikk.

SKATT

Skattekostnaden i resultatregnskapet omfatter både periodens betalbare skatt og endring i utsatt skatt. Utsatt skatt er beregnet med 22 % på grunnlag av de midlertidige forskjeller som eksisterer mellom regnskapsmessige og skattemessige verdier, samt ligningsmessig underskudd til fremføring ved utgangen av regnskapsåret. Skatteøkende og skattereduserende midlertidige forskjeller som reverserer eller kan reverseres i samme periode er utlignet og nettoført. Netto utsatt skattefordel balanseføres i den grad det er sannsynlig at denne kan bli utnyttet.

KLASSIFISERING OG VURDERING AV OMLØPSMIDLER

Omløpsmidler og kortsiktig gjeld omfatter normalt poster som forfaller til betaling innen ett år etter balansedagen, samt poster som knytter seg til varekretsløpet. Omløpsmidler vurderes til laveste verdi av anskaffelseskost og virkelig verdi. Kortsiktig gjeld balanseføres til nominelt beløp på transaksjonstidspunktet.

DATTERSELSKAP OG TILKNYTTET SELSKAP

Datterselskap og tilknyttede selskaper vurderes etter kostmetoden i selskapsregnskapet. Investeringen er vurdert til anskaffelseskost for aksjene med mindre nedskrivning har vært nødvendig. Det er foretatt nedskrivning til virkelig verdi når verdifall skyldes årsaker som ikke kan forventes å være forbigående og det må anses nødvendig etter god regnskapsskikk. Nedskrivninger er reversert når grunnlaget for nedskrivning ikke lenger er til stede.

Utbytte, konsernbidrag og andre utdelinger fra datterselskap er inntektsført samme år som det er avsatt i givers regnskap. Overstiger utbytte / konsernbidraget andelen av opptjent resultat etter anskaffelsestidspunktet, representerer den overskytende del tilbakebetaling av investert kapital, og utdelingene er fratrukket investeringens verdi i balansen til morselskapet.

FORDRINGER

Kundefordringer og andre fordringer oppføres til pålydende etter fradrag for avsetning til forventet tap. Avsetning til tap gjøres på grunnlag av en individuell vurdering av de enkelte fordringene. For øvrige kundefordringer utføres en uspesifisert avsetning for å dekke forventet tap på krav.

KONTANTSTRØMOPPSTILLING

Kontantstrømoppstillingen er utarbeidet etter den indirekte metoden. Kontanter og kontantekvivalenter omfatter kontanter, bankinnskudd og andre kortsiktige, likvide plasseringer.

Note 1 Lønnskostnader

Nordstjerna Holding AS har ikke hatt lønns- eller personalkostnader i 2022 og det foreligger heller ingen slike forpliktelser. Det er ikke gitt lån eller sikkerhetsstillelse til styremedlem eller aksjonærer.

NORDSTJERNA HOLDING AS

SIDE 5



NORDSTJERNA HOLDING AS

926 864 696

Note 2 Skatt

<u>Årets skattekostnad</u>	<u>2022</u>	<u>2021</u>
Resultatført skatt på ordinært resultat:		
Betalbar skatt	0	0
Endring i utsatt skattefordel	11 613	-33 975
Skattekostnad ordinært resultat	11 613	-33 975
Skattepliktig inntekt:		
Resultat før skatt	13 863 419	0
Permanente forskjeller	-13 894 849	0
Skattepliktig inntekt	-31 430	0
Betalbar skatt i balansen:		
Betalbar skatt på årets resultat	0	21 245
Betalbar skatt på avgitt konsernbidrag	0	-21 245
Sum betalbar skatt i balansen	0	0

Skatteeffekten av midlertidige forskjeller og underskudd til fremføring som har gitt opphav til utsatt skatt og utsatte skattefordeler, spesifisert på typer av midlertidige forskjeller

	<u>2022</u>	<u>2021</u>	<u>Endring</u>
Fordringer	-84 938	-84 938	0
Sum	-84 938	-84 938	0
Akkumulert fremførbart underskudd	-31 430	0	31 430
Grunnlag for utsatt skattefordel	-116 368	-84 938	31 430
Utsatt skattefordel (22 %)	-25 601	-18 686	6 915

Note 3 Egenkapital

	<u>Aksjekapital</u>	<u>Annen Innskutt egenkapital</u>	<u>Annen egenkapital</u>	<u>Sum</u>
Pr. 31.12.2021	496 100	112 712 092	0	113 208 192
Pr. 01.01.2022	496 100	112 712 092	0	113 208 192
Årets overskudd			13 851 806	13 851 806
Avsatt utbytte			-5 000 000	-5 000 000
Fisjon	-224 400	-55 115 580		-55 339 980
Pr. 31.12.2022	271 700	57 596 512	8 851 806	66 720 018

NORDSTJERNA HOLDING AS

SIDE 6



NORDSTJERNA HOLDING AS 926 864 696

Note 4 Datterselskap, TS og FKV

	Kontor- kommune	Eier- andel	Anskaffel- ses kost	Balanseført verdi	Egenkapital	Resultat
DS/FKV/TS						
Nordstjerna Eiendom AS	Stokmarknes	55,0 %	22 000	22 000	22 217 643	23 932 798
Sum			22 000	22 000	22 217 643	23 932 798
Sum verdipapirer			22 000	22 000	22 217 643	23 932 798

Note 5 Mellomværende med selskap i samme konsern

	2022
Fordringer	
Andre kortsiktige fordringer konsern	71 965 958
Sum	71 965 958
Gjeld	
Lån fra foretak i samme konsern	121 568
Sum	121 568

Note 6 Aksjonærer

AKSJEKAPITALEN I NORDSTJERNA HOLDING AS PR. 31.12 BESTÅR AV:

	Antall	Pålydende	Bokført
Ordinære aksjer	247	1 100,0	271 700
Sum	247		271 700

EIERSTRUKTUR

De største aksjonærene i % pr. 31.12 var:

	Ordinære	Eierandel	Stemmeandel
Håkon Nilsen	247	100,0	100,0

AKSJER OG OPSJONER EIET AV MEDLEMMER I STYRET OG DAGLIG LEDER:

Navn	Verv	Ordinære
Håkon Nilsen	styreleder/daglig leder	247
Totalt antall aksjer		247

NORDSTJERNA HOLDING AS

SIDE 7

**Kontantstrømanalyse**

Nordstjerna Holding AS

	<u>2022</u>	<u>2021</u>
Kontantstrømmer fra operasjonelle aktiviteter		
Resultat før skattekostnad	13 863 419	-96 568
Skatter		
Tap/gevinst ved salg av anleggsmidler		
Ordinære avskrivninger	0	0
Nedskrivning anleggsmidler		
Endringer i varelager		
Endring i kundefordringer	0	0
Endring i andre utestående fordringer	-5 083 492	-122 191 710
Endring i leverandørgjeld	-4 375	4 375
Endring i andre tidsavgrensingsposter	889 048	40 000
Netto kontantstrøm fra operasjonelle aktiviteter	9 664 600	-122 243 903
Kontantstrømmer fra investeringsaktiviteter		
Innbetalinger ved salg av varige driftsmidler	0	0
Utbetalinger ved kjøp av varige driftsmidler	0	0
Innbetalinger ved salg av aksjer og andeler		
Utbetalinger ved kjøp av aksjer og andeler	18 093	-40 000
Utbetalinger ved kjøp av andre investeringer		
Innbetalinger ved salg av andre investeringer		
Netto kontantstrøm fra investeringsaktiviteter	18 093	-40 000
Kontantstrømmer fra finansieringsaktiviteter		
Innbetalinger ved opptak av ny langsiktig gjeld	29 375	92 193
Utbetalinger ved nedbetaling av langsiktig gjeld		
Innbetalinger ved opptak av ny kortsiktig gjeld		
Utbetalinger ved nedbetaling av kortsiktig gjeld		
Mottatt konsernbidrag	0	96 568
Avgitt konsernbidrag		
Innbetaling av egenkapital/aksjekapital	0	122 140 242
Tilbakebetaling av egenkapital		
Utbetaling av utbytte	-9 000 000	0
Innbetalinger av aksjonærbidrag		
Endring ved fusjon		
Mottatt konsernbidrag		
Avgitt konsernbidrag		
Netto kontantstrøm fra finansieringsaktiviteter	-8 970 625	122 329 003
Netto endring i kontanter	712 068	45 100
Beholdning av kontanter ved periodens begynnelse	45 100	0
Beholdning av kontanter ved periodens slutt	757 168	45 100

Nordstjerna Holding AS



REVIQOM

Til generalforsamlingen i
Nordstjerna Holding AS

UAVHENGIG REVISORS BERETNING

Konklusjon

Vi har revidert Nordstjerna Holding AS sitt årsregnskap som består av:

- selskapsregnskapet, som består av balanse per 31. desember 2022, resultatregnskap og kontantstrømoppstilling for regnskapsåret avsluttet per denne datoen og noter til årsregnskapet, herunder et sammendrag av viktige regnskapsprinsipper, og
- konsernregnskapet, som består av balanse per 31. desember 2022, resultatregnskap og kontantstrømoppstilling for regnskapsåret avsluttet per denne datoen og noter til årsregnskapet, herunder et sammendrag av viktige regnskapsprinsipper.

Etter vår mening

- oppfyller årsregnskapet gjeldende lovkrav,
- gir selskapsregnskapet et rettviseende bilde av selskapets finansielle stilling per 31. desember 2022 og av dets resultat og kontantstrømmer for regnskapsåret avsluttet per denne datoen i samsvar med regnskapslovens regler og god regnskapsskikk i Norge, og
- gir konsernregnskapet et rettviseende bilde av konsernets finansielle stilling per 31. desember 2022 og av dets resultater og kontantstrømmer for regnskapsåret avsluttet per denne datoen i samsvar med regnskapslovens regler og god regnskapsskikk i Norge.

Grunnlag for konklusjonen

Vi har gjennomført revisjonen i samsvar med de internasjonale revisjonsstandardene International Standards on Auditing (ISA-ene). Våre oppgaver og plikter i henhold til disse standardene er beskrevet nedenfor under "Revisors oppgaver og plikter ved revisjonen av årsregnskapet". Vi er uavhengige av selskapet og konsernet slik det kreves i lov, forskrift og International Code of Ethics for Professional Accountants (inkludert internasjonale uavhengighetsstandarder) utstedt av the International Ethics Standards Board for Accountants (IESBA-reglene), og vi har overholdt våre øvrige etiske forpliktelser i samsvar med disse kravene. Innhentet revisjonsbevis er etter vår vurdering tilstrekkelig og hensiktsmessig som grunnlag for vår konklusjon.

Øvrig informasjon

Styret og daglig leder (ledelsen) er ansvarlige for informasjonen i årsberetningen. Vår konklusjon om årsregnskapet ovenfor dekker ikke informasjonen i årsberetningen.

Revicom AS
Org.nr. 931 282 506 MVA
Kto.nr. 1503 45 31584

Adresse:
Pb. 264
8401 Sortland

Telefon
459 00500

E-post
post@revicom.no

Web:
www.revicom.no

Kontorer: Sortland, Myre, Tromsø



REVICOM

I forbindelse med revisjonen av årsregnskapet er det vår oppgave å lese årsberetningen. Formålet er å vurdere hvorvidt det foreligger vesentlig inkonsistens mellom årsberetningen og årsregnskapet og den kunnskap vi har opparbeidet oss under revisjonen av årsregnskapet, eller hvorvidt informasjon i årsberetningen ellers fremstår som vesentlig feil. Vi har plikt til å rapportere dersom årsberetningen fremstår som vesentlig feil. Vi har ingenting å rapportere i så henseende.

Basert på kunnskapen vi har opparbeidet oss i revisjonen, mener vi at årsberetningen

- er konsistent med årsregnskapet og
- inneholder de opplysninger som skal gis i henhold til gjeldende lovkrav.

Ledelsens ansvar for årsregnskapet

Ledelsen er ansvarlig for å utarbeide årsregnskapet og for at det gir et rettviseende bilde i samsvar med regnskapslovens regler og god regnskapsskikk i Norge. Ledelsen er også ansvarlig for slik intern kontroll som den finner nødvendig for å kunne utarbeide et årsregnskap som ikke inneholder vesentlig feilinformasjon, verken som følge av misligheter eller utilsiktede feil.

Ved utarbeidelsen av årsregnskapet må ledelsen ta standpunkt til selskapets og konsernets evne til fortsatt drift og opplyse om forhold av betydning for fortsatt drift. Forutsetningen om fortsatt drift skal legges til grunn for årsregnskapet så lenge det ikke er sannsynlig at virksomheten vil bli avvirket.

Revisors oppgaver og plikter ved revisjonen av årsregnskapet

Vårt mål er å oppnå betryggende sikkerhet for at årsregnskapet som helhet ikke inneholder vesentlig feilinformasjon, verken som følge av misligheter eller utilsiktede feil, og å avgi en revisjonsberetning som inneholder vår konklusjon. Betryggende sikkerhet er en høy grad av sikkerhet, men ingen garanti for at en revisjon utført i samsvar med ISA-ene, alltid vil avdekke vesentlig feilinformasjon som eksisterer. Feilinformasjon kan oppstå som følge av misligheter eller utilsiktede feil. Feilinformasjon blir vurdert som vesentlig dersom den enkeltvis eller samlet med rimelighet kan forventes å påvirke økonomiske beslutninger som brukerne foretar basert på årsregnskapet.

For videre beskrivelse av revisors oppgaver og plikter vises det til:
<https://revisorforeningen.no/revisjonsberetninger>

Sortland, 3. mai 2023

REVICOM AS

Liv Angell
Statsautorisert revisor

Revicom AS
Org.nr. 931 282 506 MVA
Kto.nr. 1503 45 31584

Adresse:
Pb. 264
8401 Sortland

Telefon
459 00500

E-post
post@revicom.no

Web:
www.revicom.no

Kontorer: Sortland, Myre, Tromsø