



ÅRSREGNSKAPET FOR REGNSKAPSÅRET 2025 - GENERELL INFORMASJON

Enheten

Organisasjonsnummer: 997 259 416
Organisasjonsform: Aksjeselskap
Foretaksnavn: THAIAROY AS
Forretningsadresse: Amtmann Graffs gate 19
9900 KIRKENES

Regnskapsår

Årsregnskapets periode: 01.01.2025 - 31.12.2025

Konsern

Morselskap i konsern: Nei

Regnskapsregler

Regler for små foretak benyttet: Ja
Benyttet ved utarbeidelsen av årsregnskapet til selskapet: Regnskapslovens alminnelige regler

Årsregnskapet fastsatt av kompetent organ

Bekreftet av representant for selskapet: Lot Ig-Agao Vano
Dato for fastsettelse av årsregnskapet: 03.03.2026

Grunnlag for avgivelse

År 2025: Årsregnskapet er elektronisk innlevert
År 2024: Tall er hentet fra elektronisk innlevert årsregnskap fra 2025

Det er ikke krav til at årsregnskapet m.v. som sendes til Regnskapsregisteret er undertegnet. Kontrollen på at dette er utført ligger hos revisor/enhetens øverste organ. Sikkerheten ivaretas ved at innsender har rolle/rettighet for innsending av årsregnskapet via Altinn, og ved at det bekreftes at årsregnskapet er fastsatt av kompetent organ.

Brønnøysundregistrene, 08.03.2026



Resultatregnskap

| Beløp i: NOK | Note | 2025 | 2024 |
|---|------|------------------|------------------|
| RESULTATREGNSKAP | | | |
| Inntekter | | | |
| Salgsinntekt | | 5 826 684 | 5 426 705 |
| Sum inntekter | | 5 826 684 | 5 426 705 |
| Kostnader | | | |
| Varekostnad | | 2 050 764 | 1 926 026 |
| Lønnskostnad | 2 | 3 248 524 | 3 115 395 |
| Ordinære avskrivninger | 3 | 17 046 | 22 922 |
| Annen driftskostnad | | 627 161 | 495 931 |
| Sum kostnader | | 5 943 494 | 5 560 274 |
| Driftsresultat | | -116 811 | -133 568 |
| Finansinntekter og finanskostnader | | | |
| Annen renteinntekt | | | 1 020 |
| Annen finansinntekt | | 860 | 804 |
| Sum finansinntekter | | 860 | 1 824 |
| Annen rentekostnad | | 528 | 51 |
| Sum finanskostnader | | 528 | 51 |
| Netto finans | | 332 | 1 773 |
| Resultat før skattekostnad | | -116 478 | -131 796 |
| Skattekostnad på resultat | 4 | | |
| Årsresultat | | -116 478 | -131 796 |
| Årsresultat etter minoritetsinteresser | | -116 478 | -131 796 |
| Totalresultat | | -116 478 | -131 796 |
| Overføringer og disponeringer | | | |
| Avsatt til annen egenkapital | | -116 478 | -131 796 |
| Sum overføringer og disponeringer | | -116 478 | -131 796 |



Resultatregnskap

| Beløp i: NOK | Note | 2025 | 2024 |
|---------------------|-------------|-------------|-------------|
|---------------------|-------------|-------------|-------------|



Balanse

| Beløp i: NOK | Note | 2025 | 2024 |
|--|------|----------------|----------------|
| BALANSE - EIENDELER | | | |
| Anleggsmidler | | | |
| Immaterielle eiendeler | | | |
| Utsatt skattefordel | 4 | | |
| Varige driftsmidler | | | |
| Tomter, bygninger o.a. fast eiendom | 3 | 12 000 | 17 000 |
| Driftsløsøre, inventar o.a. utstyr | 3 | 10 142 | 22 188 |
| Sum varige driftsmidler | | 22 142 | 39 188 |
| Sum anleggsmidler | | 22 142 | 39 188 |
| Omløpsmidler | | | |
| Varer | | | |
| Sum varer | | 123 200 | 116 028 |
| Fordringer | | | |
| Kundefordringer | | | 5 663 |
| Andre kortsiktige fordringer | | 713 | 1 242 |
| Sum fordringer | | 713 | 6 905 |
| Bankinnskudd, kontanter og lignende | | | |
| Bankinnskudd, kontanter o.l. | 5 | 579 560 | 714 671 |
| Sum bankinnskudd, kontanter og lignende | | 579 560 | 714 671 |
| Sum omløpsmidler | | 703 473 | 837 603 |
| SUM EIENDELER | | 725 616 | 876 792 |
| BALANSE - EGENKAPITAL OG GJELD | | | |
| Egenkapital | | | |
| Innskutt egenkapital | | | |
| Aksjekapital | 6, 7 | 100 000 | 100 000 |
| Sum innskutt egenkapital | | 100 000 | 100 000 |



Balanse

| Beløp i: NOK | Note | 2025 | 2024 |
|---------------------------------|------|----------------|----------------|
| Opptjent egenkapital | | | |
| Annen egenkapital | 6 | 16 901 | 133 380 |
| Sum opptjent egenkapital | | 16 901 | 133 380 |
| Sum egenkapital | | 116 901 | 233 380 |
| Gjeld | | | |
| Langsiktig gjeld | | | |
| Utsatt skatt | 4 | | |
| Annen langsiktig gjeld | | | |
| Kortsiktig gjeld | | | |
| Leverandørgjeld | | 124 476 | 101 904 |
| Betalbar skatt | 4 | | |
| Skyldig offentlige avgifter | | 234 766 | 217 776 |
| Annen kortsiktig gjeld | | 249 472 | 323 731 |
| Sum kortsiktig gjeld | | 608 714 | 643 412 |
| Sum gjeld | | 608 714 | 643 412 |
| SUM EGENKAPITAL OG GJELD | | 725 616 | 876 792 |



Brønnøysundregistrene

ÅRSREGNSKAP FOR REGNSKAPSÅRET 2025 - GENERELL INFORMASJON

Journalnummer: 2026 328042

Enheten

Organisasjonsnummer: 997 259 416
Organisasjonsform: Aksjeselskap
Foretaksnavn: THAIAROY AS
Forretningsadresse: Amtmann Graffs gate 19
9900 KIRKENES

Regnskapsår

Årsregnskapets periode: 01.01.2025 - 31.12.2025

Konsern

Morselskap i konsern: Nei

Regnskapsregler

Regler for små foretak benyttet: Ja
Benyttet ved utarbeidelsen av
årsregnskapet til selskapet: Regnskapslovens alminnelige regler

Årsregnskapet fastsatt av kompetent organ

Bekreftet av representant for selskapet: Lot Ig-Agao Vano
Dato for fastsettelse av årsregnskapet: 03.03.2026

Revisjon

Selskapet har besluttet at årsregnskapet
ikke skal revideres: Ja
Årsregnskapet er utarbeidet av ekstern
autorisert regnskapsfører: Ja
Ekstern autorisert regnskapsfører har i
løpet av regnskapsåret bistått ved den
løpende regnskapsføringen eller utført
andre tjenester for selskapet enn å
utarbeide årsregnskapet: Ja

Grunnlag for avgivelse

År 2025: Årsregnskap er elektronisk innlevert.
År 2024: Tall er hentet fra elektronisk innlevert årsregnskap fra 2025.

Det er ikke krav til at årsregnskapet m.v. som sendes til Regnskapsregisteret er undertegnet. Kontrollen på at dette er utført ligger hos revisor/enhetens øverste organ. Sikkerheten ivaretas ved at innsender har rolle/rettighet for innsending av årsregnskapet via Altinn, og ved at det bekreftes at årsregnskapet er fastsatt av kompetent organ.

Brønnøysundregistrene, 07.03.2026

Brønnøysundregistrene
Postadresse: Postboks 900, 8910 Brønnøysund
Telefon: 75 00 75 00
E-post: firmapost@brreg.no Internett: www.brreg.no
Organisasjonsnummer: 974 760 673



Organisasjonsnr: 997 259 416
THAIAROY AS

RESULTATREGNSKAP

| Beløp i: NOK | Note | 2025 | 2024 |
|---|------|------------------|------------------|
| RESULTATREGNSKAP | | | |
| Inntekter | | | |
| Salgsinntekt | | 5 826 684 | 5 426 705 |
| Sum inntekter | | 5 826 684 | 5 426 705 |
| Kostnader | | | |
| Varekostnad | | 2 050 764 | 1 926 026 |
| Lønnskostnad | 2 | 3 248 524 | 3 115 395 |
| Ordinære avskrivninger | 3 | 17 046 | 22 922 |
| Annen driftskostnad | | 627 161 | 495 931 |
| Sum kostnader | | 5 943 494 | 5 560 274 |
| Driftsresultat | | -116 811 | -133 568 |
| Finansinntekter og finanskostnader | | | |
| Annen renteinntekt | | | 1 020 |
| Annen finansinntekt | | 860 | 804 |
| Sum finansinntekter | | 860 | 1 824 |
| Annen rentekostnad | | 528 | 51 |
| Sum finanskostnader | | 528 | 51 |
| Netto finans | | 332 | 1 773 |
| Resultat før skattekostnad | | -116 478 | -131 796 |
| Skattekostnad på resultat | 4 | | |
| Årsresultat | | -116 478 | -131 796 |
| Årsresultat etter minoritetsinteresser | | -116 478 | -131 796 |
| Totalresultat | | -116 478 | -131 796 |
| Overføringer og disponeringer | | | |
| Avsatt til annen egenkapital | | -116 478 | -131 796 |
| Sum overføringer og disponeringer | | -116 478 | -131 796 |



Organisasjonsnr: 997 259 416
THAIARØY AS

BALANSE

| Beløp i: NOK | Note | 2025 | 2024 |
|--------------|------|------|------|
|--------------|------|------|------|

BALANSE - EIENDELER

Anleggsmidler

Immaterielle eiendeler

| | | | |
|---------------------|---|--|--|
| Utsatt skattefordel | 4 | | |
|---------------------|---|--|--|

Varige driftsmidler

| | | | |
|------------------------|--|--|--|
| Tomter, bygninger o.a. | | | |
|------------------------|--|--|--|

| | | | |
|--------------|---|--------|--------|
| fast eiendom | 3 | 12 000 | 17 000 |
|--------------|---|--------|--------|

| | | | |
|---------------------------|--|--|--|
| Driftsløsøre, inventar o. | | | |
|---------------------------|--|--|--|

| | | | |
|-----------|---|--------|--------|
| a. utstyr | 3 | 10 142 | 22 188 |
|-----------|---|--------|--------|

| | | | |
|--------------------------------|--|---------------|---------------|
| Sum varige driftsmidler | | 22 142 | 39 188 |
|--------------------------------|--|---------------|---------------|

| | | | |
|--------------------------|--|---------------|---------------|
| Sum anleggsmidler | | 22 142 | 39 188 |
|--------------------------|--|---------------|---------------|

Omløpsmidler

Varer

| | | | |
|------------------|--|----------------|----------------|
| Sum varer | | 123 200 | 116 028 |
|------------------|--|----------------|----------------|

Fordringer

| | | | |
|-----------------|--|--|-------|
| Kundefordringer | | | 5 663 |
|-----------------|--|--|-------|

| | | | |
|-------------------|--|--|--|
| Andre kortsiktige | | | |
|-------------------|--|--|--|

| | | | |
|------------|--|-----|-------|
| fordringer | | 713 | 1 242 |
|------------|--|-----|-------|

| | | | |
|-----------------------|--|------------|--------------|
| Sum fordringer | | 713 | 6 905 |
|-----------------------|--|------------|--------------|

Bankinnskudd, kontanter

og lignende

| | | | |
|----------------------------|--|--|--|
| Bankinnskudd, kontanter o. | | | |
|----------------------------|--|--|--|

| | | | |
|----|---|---------|---------|
| l. | 5 | 579 560 | 714 671 |
|----|---|---------|---------|

| | | | |
|--------------------------|--|--|--|
| Sum bankinnskudd, | | | |
|--------------------------|--|--|--|

| | | | |
|------------------------------|--|----------------|----------------|
| kontanter og lignende | | 579 560 | 714 671 |
|------------------------------|--|----------------|----------------|

| | | | |
|-------------------------|--|----------------|----------------|
| Sum omløpsmidler | | 703 473 | 837 603 |
|-------------------------|--|----------------|----------------|

| | | | |
|----------------------|--|----------------|----------------|
| SUM EIENDELER | | 725 616 | 876 792 |
|----------------------|--|----------------|----------------|

BALANSE - EGENKAPITAL OG GJELD

Egenkapital

Innskutt egenkapital

| | | | |
|--------------|------|---------|---------|
| Aksjekapital | 6, 7 | 100 000 | 100 000 |
|--------------|------|---------|---------|

| | | | |
|---------------------------------|--|----------------|----------------|
| Sum innskutt egenkapital | | 100 000 | 100 000 |
|---------------------------------|--|----------------|----------------|

Opptjent egenkapital

| | | | |
|-------------------|---|--------|---------|
| Annen egenkapital | 6 | 16 901 | 133 380 |
|-------------------|---|--------|---------|

| | | | |
|---------------------------------|--|---------------|----------------|
| Sum opptjent egenkapital | | 16 901 | 133 380 |
|---------------------------------|--|---------------|----------------|

| | | | |
|------------------------|--|----------------|----------------|
| Sum egenkapital | | 116 901 | 233 380 |
|------------------------|--|----------------|----------------|



| | | | |
|---------------------------------|---|----------------|----------------|
| Gjeld | | | |
| Langsiktig gjeld | | | |
| Utsatt skatt | 4 | | |
| Annen langsiktig gjeld | | | |
| Kortsiktig gjeld | | | |
| Leverandørgjeld | | 124 476 | 101 904 |
| Betalbar skatt | 4 | | |
| Skyldig offentlige avgifter | | 234 766 | 217 776 |
| Annen kortsiktig gjeld | | 249 472 | 323 731 |
| Sum kortsiktig gjeld | | 608 714 | 643 412 |
| Sum gjeld | | 608 714 | 643 412 |
| SUM EGENKAPITAL OG GJELD | | 725 616 | 876 792 |



Organisasjonsnr: 997 259 416
THAIARØY AS

NOTEOPPLYSNINGER - SELSKAP

- alle poster oppgitt i hele tall

Note

Antall årsverk i regnskapsåret
5.00



Årsregnskap

2025

Thaiaroy AS

Org. nr. 997 259 416



Noter til regnskapet

Note 1 - Regnskapsprinsipper

Årsregnskapet er satt opp i samsvar med regnskapsloven og god regnskapsskikk for små foretak.

Inntektsføring ved salg av varer og tjenester skjer på leveringstidspunktet. Tjenester inntektsføres etter hvert som de leveres.

Klassifisering og vurdering av balanseposter

Omløpsmidler og kortsiktig gjeld omfatter normalt poster som forfaller til betaling innen ett år etter siste dag i regnskapsåret, samt poster som knytter seg til varekretsløpet. Omløpsmidler vurderes til laveste verdi av anskaffelseskost og antatt virkelig verdi (laveste verdis prinsipp).

Anleggsmidler er eiendeler bestemt til varig eie og bruk. Anleggsmidler balanseføres til anskaffelseskost, og nedskrives til virkelig verdi når verdifallet forventes ikke å være forbigående. Varige driftsmidler balanseføres til anskaffelseskost med fradrag for årlige avskrivninger etter en avskrivningsplan basert på en økonomisk levetid.

Fordringer

Kundefordringer og andre fordringer er vurdert til laveste av pålydende og virkelig verdi pr. 31.12.25.

Note 2 - Ansatte, godtgjørelser m.v.

Lønnskostnader består av følgende poster:

| | 2025 | 2024 |
|------------------------------|-----------|-----------|
| Lønn | 3.168.349 | 3.021.489 |
| Pensjonskostnader | 59.877 | 91.686 |
| Andre lønnsrelaterte ytelser | 20.298 | 2.220 |
| Total lønnskostnader | 3.248.524 | 3.115.395 |

| | | |
|----------------|---|---|
| Antall årsverk | 5 | 5 |
|----------------|---|---|

Det er utbetalt kr 100.000 honorar til styret.

Selskapet er pliktig til å ha tjenstepensjonsordning etter lov om tjenstepensjon. Selskapets pensjonsordning tilfredsstiller kravene i denne lov.



Noter til regnskapet

Note 3 - Varige driftsmidler

| | Tomter, Bygninger og annen fast eiendom | Driftsløsøre, inventer, verktøy, kontorm. | Sum |
|---------------------------------|--|--|---------|
| Anskaffelseskost 1.1.25 | 49.123 | 160.869 | 209.992 |
| Tilgang | 0 | 0 | 0 |
| Avgang | 0 | 0 | 0 |
| Anskaffelseskost 31.12.25 | 49.123 | 160.869 | 209.992 |
| Akkumulert avskrivning 31.12.25 | 37.123 | 150.727 | 187.850 |
| Bokført verdi 31.12.25 | 12.000 | 10.142 | 22.142 |
| Årets avskrivning | 5.000 | 12.046 | 17.046 |
| Avskrivningsplan | Lineær | Lineær | |
| Avskrivningssats | 4 % | 20-33 % | |
| Økonomisk levetid | 20 år | 3-5 år | |

Note 4 - Skatt

Positive midlertidige forskjeller mellom finansregnskapet og skatteregnskapet danner grunnlaget for beregning av utsatt skatt i balansen. Negative midlertidige forskjeller som oppstår fra poster der den regnskapsmessige verdien er lavere enn den skattemessige representerer en fremtidig skattefordel. Det er brukt en skatteprosent på 22 %.

Årets skattegrunnlag:

| | |
|-------------------------------------|----------|
| Ordinært resultat før skattekostnad | -116.478 |
| Permanente forskjeller | 0 |
| Endring midlertidige forskjeller | 5.816 |
| = Årets skattemessige resultat | -110.663 |

Positive/-negative forskjeller knyttet til:

| | 31.12.24 | 31.12.25 | Endring |
|--|----------|----------|---------|
| Driftsmidler | -16.962 | -22.778 | 5.816 |
| Grunnlag for utsatt skatt/ utsatt skattefordel | -16.962 | -22.778 | 5.816 |
| Akkumulert fremførbart underskudd | -153.843 | -264.506 | 110.663 |
| Grunnlag for beregning av utsatt skatt | -170.805 | -287.283 | 116.478 |
| Utsatt skatt/-efordel pr. 31.12.25 (22% /22%) | -37.577 | -63.202 | 25.625 |



Noter til regnskapet

Årets skattekostnad består av:

| | |
|------------------------|----------|
| Betalbar skatt | 0 |
| Endring i utsatt skatt | <u>0</u> |
| Sum skattekostnad | <u>0</u> |

Note 5 - Bundne midler

I posten inngår bundne bankinnskudd med kr 136.109,- vedrørende ansattes skattetrekk.

Note 6 - Antall aksjer, aksjeeiere m.v.

| Aksjonærer | Antall aksjer | Eierandel | Stemmeandel | |
|------------------------------|---------------|-----------|-------------|--------------------------|
| Aurora Mat og Forpleining AS | 34 | 34 % | 34 % | |
| Lot Ig-Agao Vano | 33 | 33 % | 33 % | Daglig leder/Styremedlem |
| Lourdes Urbano Iraola | 33 | 33 % | 33 % | Styremedlem |

Aksjekapitalen på kr. 100.000 består av 100 aksjer pålydende kr. 1.000. Det er ikke forskjellige aksjeklasser i selskapet. Selskapet har 3 aksjonærer pr. 31.12.2025.

Note 7 – Egenkapital

| | Aksjekapital | Annen egenkapital | Sum |
|----------------------|----------------|-------------------|-----------------|
| Egenkapital 01.01.25 | 100.000 | 133.380 | 233.380 |
| Årsresultat | <u>0</u> | <u>-116.478</u> | <u>-116.478</u> |
| Egenkapital 31.12.25 | <u>100.000</u> | <u>16.901</u> | <u>116.901</u> |



RESULTATREGNSKAP

THAIAROY AS

| DRIFTSINNEKTER OG DRIFTSKOSTNADER | Note | 2025 | 2024 |
|--|------|------------------|------------------|
| Salgsinntekt | | 5 826 684 | 5 426 705 |
| Sum driftsinntekter | | 5 826 684 | 5 426 705 |
| Varekostnad | | 2 050 764 | 1 926 026 |
| Lønnskostnad | 2 | 3 248 524 | 3 115 395 |
| Ordinære avskrivninger | 3 | 17 046 | 22 922 |
| Annen driftskostnad | | 627 161 | 495 931 |
| Sum driftskostnader | | 5 943 494 | 5 560 274 |
| Driftsresultat | | -116 811 | -133 568 |
| FINANSINNEKTER OG FINANSKOSTNADER | | | |
| Annen renteinntekt | | 0 | 1 020 |
| Annen finansinntekt | | 860 | 804 |
| Annen rentekostnad | | 528 | 51 |
| Resultat av finansposter | | 332 | 1 773 |
| Resultat før skattekostnad | | -116 478 | -131 796 |
| Skattekostnad på resultat | 4 | 0 | 0 |
| Resultat | | -116 478 | -131 796 |
| Årsresultat | | -116 478 | -131 796 |
| OVERFØRINGER | | | |
| Avsatt til annen egenkapital | | -116 478 | -131 796 |
| Sum overføringer | | -116 478 | -131 796 |



BALANSE

THAIAROY AS

| EIENDELER | Note | 2025 | 2024 |
|-------------------------------------|------|----------------|----------------|
| ANLEGGSMIDLER | | | |
| VARIGE DRIFTSMIDLER | | | |
| Tomter, bygninger o.a. fast eiendom | 3 | 12 000 | 17 000 |
| Driftsløsøre, inventar o.a. utstyr | 3 | 10 142 | 22 188 |
| Sum varige driftsmidler | | 22 142 | 39 188 |
| | | | |
| Sum anleggsmidler | | 22 142 | 39 188 |
| | | | |
| OMLØPSMIDLER | | | |
| Lager av varer og annen beholdning | | 123 200 | 116 028 |
| | | | |
| FORDRINGER | | | |
| Kundefordringer | | 0 | 5 663 |
| Andre kortsiktige fordringer | | 713 | 1 242 |
| Sum fordringer | | 713 | 6 905 |
| | | | |
| Bankinnskudd, kontanter o.l. | 5 | 579 560 | 714 671 |
| | | | |
| Sum omløpsmidler | | 703 473 | 837 603 |
| | | | |
| Sum eiendeler | | 725 616 | 876 792 |

THAIAROY AS


SIDE 1



BALANSE


THAIAROY AS

| EGENKAPITAL OG GJELD | Note | 2025 | 2024 |
|---------------------------------|------|----------------|----------------|
| EGENKAPITAL | | | |
| INNSKUTT EGENKAPITAL | | | |
| Aksjekapital | 6, 7 | 100 000 | 100 000 |
| Sum innskutt egenkapital | | 100 000 | 100 000 |
| OPPTJENT EGENKAPITAL | | | |
| Annen egenkapital | 6 | 16 901 | 133 380 |
| Sum opptjent egenkapital | | 16 901 | 133 380 |
| Sum egenkapital | | 116 901 | 233 380 |
| GJELD | | | |
| KORTSIKTIG GJELD | | | |
| Leverandørgjeld | | 124 476 | 101 904 |
| Skyldig offentlige avgifter | | 234 766 | 217 776 |
| Annen kortsiktig gjeld | | 249 472 | 323 731 |
| Sum kortsiktig gjeld | | 608 714 | 643 412 |
| Sum gjeld | | 608 714 | 643 412 |
| Sum egenkapital og gjeld | | 725 616 | 876 792 |

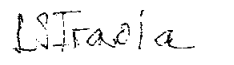


Jan-Einar Johansen
Styrests leder

Kirkenes, den 03/03-26
Styret i Thaiaroy AS



Lot Ig-Agao Vano
Styremedlem/Daglig leder



Lourdes Urbano S Iraola
Styremedlem