



ÅRSREGNSKAPET FOR REGNSKAPSÅRET 2023 - GENERELL INFORMASJON

Enheten

Organisasjonsnummer: 970 980 172
Organisasjonsform: Aksjeselskap
Foretaksnavn: TROND FLATVAL AS
Forretningsadresse: Væressletta 13B
7055 RANHEIM

Regnskapsår

Årsregnskapets periode: 01.01.2023 - 31.12.2023

Konsern

Morselskap i konsern: Nei

Regnskapsregler

Regler for små foretak benyttet: Ja
Benyttet ved utarbeidelsen av årsregnskapet til selskapet: Regnskapslovens alminnelige regler

Årsregnskapet fastsatt av kompetent organ

Bekreftet av representant for selskapet: Trond Arild Flatval
Dato for fastsettelse av årsregnskapet: 05.08.2024

Grunnlag for avgivelse

År 2023: Årsregnskapet er elektronisk innlevert
År 2022: Tall er hentet fra elektronisk innlevert årsregnskap fra 2023

Det er ikke krav til at årsregnskapet m.v. som sendes til Regnskapsregisteret er undertegnet. Kontrollen på at dette er utført ligger hos revisor/enhetens øverste organ. Sikkerheten ivaretas ved at innsender har rolle/rettighet for innsending av årsregnskapet via Altinn, og ved at det bekreftes at årsregnskapet er fastsatt av kompetent organ.

Brønnøysundregistrene, 03.08.2025



Resultatregnskap

Beløp i: NOK	Note	2023	2022
RESULTATREGNSKAP			
Inntekter			
Annen driftsinntekt		2 583 046	1 898 174
Sum inntekter		2 583 046	1 898 174
Kostnader			
Lønnskostnad	1, 2, 3	1 095 936	1 006 669
Avskrivning på varige driftsmidler og immaterielle eiendeler	4	1 594	4 783
Nedskrivning av varige driftsmidler og immaterielle eiendeler	4	4 385	0
Annen driftskostnad		771 221	683 005
Sum kostnader		1 873 136	1 694 458
Driftsresultat		709 910	203 716
Finansinntekter og finanskostnader			
Annen renteinntekt		453	140
Annen finansinntekt		10 402	121 698
Verdiøkning av finansielle instrumenter vurdert til virkelig verdi	5	237 820	0
Sum finansinntekter		248 675	121 838
Verdireduksjon av finansielle instrumenter vurdert til virkelig verdi		0	880 369
Annen rentekostnad		13 299	20 420
Annen finanskostnad		102 843	0
Sum finanskostnader		116 142	900 789
Netto finans		132 533	-778 951
Resultat før skattekostnad		842 443	-575 235
Skattekostnad	6	136 669	61 066
Årsresultat		705 774	-636 301
Overføringer og disponeringer			
Ordinært utbytte		500 000	0
Annen egenkapital	7	205 774	-636 301



Resultatregnskap

Beløp i: NOK	Note	2023	2022
Sum overføringer og disponeringer		705 774	-636 301



Balanse

Beløp i: NOK	Note	2023	2022
BALANSE - EIENDELER			
Anleggsmidler			
Immaterielle eiendeler			
Sum immaterielle eiendeler		0	0
Varige driftsmidler			
Tomter, bygninger og annen fast eiendom	4	0	1 249 795
Driftsløsøre, inventar, verktøy, kontormaskiner, ol.	4	0	9 168
Sum varige driftsmidler		0	1 258 963
Finansielle anleggsmidler			
Sum finansielle anleggsmidler		0	0
Sum anleggsmidler		0	1 258 963
Omløpsmidler			
Varer			
Fordringer			
Kundefordringer		139 602	197 456
Andre kortsiktige fordringer	8	63 593	0
Sum fordringer		203 196	197 456
Investeringer			
Markedsbaserte aksjer	5	830 467	592 647
Andre finansielle instrumenter	5	0	0
Sum investeringer		830 467	592 647
Bankinnskudd, kontanter og lignende			
Bankinnskudd, kontanter og lignende	9	2 180 563	791 005
Sum bankinnskudd, kontanter og lignende		2 180 563	791 005
Sum omløpsmidler		3 214 225	1 581 107
SUM EIENDELER		3 214 226	2 840 071



Balanse

Beløp i: NOK	Note	2023	2022
BALANSE - EGENKAPITAL OG GJELD			
Egenkapital			
Innskutt egenkapital			
Aksjekapital	7	100 000	100 000
Sum innskutt egenkapital		100 000	100 000
Opptjent egenkapital			
Annen egenkapital	7	1 854 106	1 648 332
Sum opptjent egenkapital		1 854 106	1 648 332
Sum egenkapital		1 954 106	1 748 332
Gjeld			
Langsiktig gjeld			
Utsatt skatt	6	0	2 017
Sum avsetninger for forpliktelser		0	2 017
Annen langsiktig gjeld			
Gjeld til kredittinstitusjoner		0	275 340
Sum annen langsiktig gjeld		0	275 340
Sum langsiktig gjeld		0	277 357
Kortsiktig gjeld			
Leverandørgjeld		2 242	19 355
Betalbar skatt	6	138 686	62 119
Skyldige offentlige avgifter	9	125 683	319 627
Utbytte		500 000	0
Annen kortsiktig gjeld	10	493 509	413 281
Sum kortsiktig gjeld		1 260 119	814 382
Sum gjeld		1 260 120	1 091 739
SUM EGENKAPITAL OG GJELD		3 214 226	2 840 071



Brønnøysundregistrene

ÅRSREGNSKAP FOR REGNSKAPSÅRET 2023 - GENERELL INFORMASJON

Journalnummer: 2024 719486

Enheten

Organisasjonsnummer: 970 980 172
Organisasjonsform: Aksjeselskap
Foretaksnavn: TROND FLATVAL AS
Forretningsadresse: Væressletta 13B
7055 RANHEIM

Regnskapsår

Årsregnskapets periode: 01.01.2023 - 31.12.2023

Konsern

Morselskap i konsern: Nei

Regnskapsregler

Regler for små foretak benyttet: Ja
Benyttet ved utarbeidelsen av årsregnskapet til selskapet: Regnskapslovens alminnelige regler

Årsregnskapet fastsatt av kompetent organ

Bekreftet av representant for selskapet: Trond Arild Flatval
Dato for fastsettelse av årsregnskapet: 05.08.2024

Revisjon

Selskapet har besluttet at årsregnskapet ikke skal revideres: Ja
Årsregnskapet er utarbeidet av ekstern autorisert regnskapsfører: Ja
Ekstern autorisert regnskapsfører har i løpet av regnskapsåret bistått ved den løpende regnskapsføringen eller utført andre tjenester for selskapet enn å utarbeide årsregnskapet: Ja

Grunnlag for avgivelse

År 2023: Årsregnskap er elektronisk innlevert.
År 2022: Tall er hentet fra elektronisk innlevert årsregnskap fra 2023.

Det er ikke krav til at årsregnskapet m.v. som sendes til Regnskapsregisteret er undertegnet. Kontrollen på at dette er utført ligger hos revisor/enhetens øverste organ. Sikkerheten ivaretas ved at innsender har rolle/rettighet for innsending av årsregnskapet via Altinn, og ved at det bekreftes at årsregnskapet er fastsatt av kompetent organ.

Brønnøysundregistrene, 07.08.2024

Brønnøysundregistrene
Postadresse: Postboks 900, 8910 Brønnøysund
Telefon: 75 00 75 00
E-post: firmapost@brreg.no Internett: www.brreg.no
Organisasjonsnummer: 974 760 673



Organisasjonsnr: 970 980 172
TROND FLATVAL AS

RESULTATREGNSKAP

Beløp i: NOK	Note	2023	2022
RESULTATREGNSKAP			
Inntekter			
Annen driftsinntekt		2 583 046	1 898 174
Sum inntekter		2 583 046	1 898 174
Kostnader			
Lønnskostnad	1, 2, 3	1 095 936	1 006 669
Avskrivning på varige driftsmidler og immaterielle eiendeler	4	1 594	4 783
Nedskrivning av varige driftsmidler og immaterielle eiendeler	4	4 385	0
Annen driftskostnad		771 221	683 005
Sum kostnader		1 873 136	1 694 458
Driftsresultat		709 910	203 716
Finansinntekter og finanskostnader			
Annen renteinntekt		453	140
Annen finansinntekt		10 402	121 698
Verdiøkning av finansielle instrumenter vurdert til virkelig verdi	5	237 820	0
Sum finansinntekter		248 675	121 838
Verdireduksjon av finansielle instrumenter vurdert til virkelig verdi		0	880 369
Annen rentekostnad		13 299	20 420
Annen finanskostnad		102 843	0
Sum finanskostnader		116 142	900 789
Netto finans		132 533	-778 951
Resultat før skattekostnad		842 443	-575 235
Skattekostnad	6	136 669	61 066
Årsresultat		705 774	-636 301
Overføringer og disponeringer			
Ordinært utbytte		500 000	0
Annen egenkapital	7	205 774	-636 301
Sum overføringer og disponeringer		705 774	-636 301



Organisasjonsnr: 970 980 172
TROND FLATVAL AS

BALANSE

Beløp i: NOK	Note	2023	2022
BALANSE - EIENDELER			
Anleggsmidler			
Immaterielle eiendeler			
Sum immaterielle eiendeler		0	0
Varige driftsmidler			
Tomter, bygninger og annen fast eiendom			
	4	0	1 249 795
Driftsløsøre, inventar, verktøy, kontormaskiner, ol.			
	4	0	9 168
Sum varige driftsmidler		0	1 258 963
Finansielle anleggsmidler			
Sum finansielle anleggsmidler			
		0	0
Sum anleggsmidler		0	1 258 963
Omløpsmidler			
Varer			
Fordringer			
Kundefordringer			
		139 602	197 456
Andre kortsiktige fordringer			
	8	63 593	0
Sum fordringer		203 196	197 456
Investeringer			
Markedsbaserte aksjer			
	5	830 467	592 647
Andre finansielle instrumenter			
	5	0	0
Sum investeringer		830 467	592 647
Bankinnskudd, kontanter og lignende			
Bankinnskudd, kontanter og lignende			
	9	2 180 563	791 005
Sum bankinnskudd, kontanter og lignende		2 180 563	791 005
Sum omløpsmidler		3 214 225	1 581 107
SUM EIENDELER		3 214 226	2 840 071
BALANSE - EGENKAPITAL OG GJELD			



Egenkapital			
Innskutt egenkapital			
Aksjekapital	7	100 000	100 000
Sum innskutt egenkapital		100 000	100 000
Opptjent egenkapital			
Annen egenkapital	7	1 854 106	1 648 332
Sum opptjent egenkapital		1 854 106	1 648 332
Sum egenkapital		1 954 106	1 748 332
Gjeld			
Langsiktig gjeld			
Utsatt skatt	6	0	2 017
Sum avsetninger for forpliktelser		0	2 017
Annen langsiktig gjeld			
Gjeld til kredittinstitusjoner		0	275 340
Sum annen langsiktig gjeld		0	275 340
Sum langsiktig gjeld		0	277 357
Kortsiktig gjeld			
Leverandørgjeld		2 242	19 355
Betalbar skatt	6	138 686	62 119
Skyldige offentlige avgifter	9	125 683	319 627
Utbytte		500 000	0
Annen kortsiktig gjeld	10	493 509	413 281
Sum kortsiktig gjeld		1 260 119	814 382
Sum gjeld		1 260 120	1 091 739
SUM EGENKAPITAL OG GJELD		3 214 226	2 840 071



Organisasjonsnr: 970 980 172
TROND FLATVAL AS

NOTEOPPLYSNINGER - SELSKAP - alle poster oppgitt i hele tall

Note

Regnskapsprinsipper

Årsregnskapet er satt opp i samsvar med regnskapsloven og god regnskapsskikk for små foretak. Salgsinntekter Inntektsføring ved salg av varer skjer på leveringstidspunktet. Tjenester inntektsføres etter hvert som de leveres. Klassifisering og vurdering av balanseposter Anleggsmidler er eiendeler bestemt til varig eie eller bruk. Eiendeler som er knyttet til varekretsløpet er klassifisert som omløpsmidler. Fordringer klassifiseres som omløpsmidler hvis de forfaller til betaling innen ett år etter transaksjonsdagen. Tilsvarende klassifiseres gjeld som kortsiktig hvis gjelden forfaller til betaling innen ett år. Omløpsmidler vurderes til laveste av anskaffelseskost og virkelig verdi. Kortsiktig gjeld balanseføres til nominelt beløp på etableringstidspunktet. Anleggsmidler vurderes til anskaffelseskost. Varige anleggsmidler avskrives etter en fornuftig avskrivningsplan. Anleggsmidlene nedskrives til virkelig verdi ved verdifall som ikke forventes å være forbigående. Langsiktig gjeld med unntak av andre avsetninger balanseføres til nominelt beløp på etableringstidspunktet. Fordringer Kundefordringer og andre fordringer er oppført i balansen til pålydende etter fradrag for avsetning til forventet tap. Avsetning til tap gjøres på grunnlag av individuelle vurderinger av de enkelte fordringene. Varige driftsmidler Varige driftsmidler balanseføres og avskrives over driftsmidlenes levetid dersom de har antatt levetid over 3 år og har en kostpris som overstiger kr 15 000. Direkte vedlikehold av driftsmidler kostnadsføres løpende under driftskostnader, mens påkostninger eller forbedringer tillegges driftsmidlets kostpris og avskrives i takt med driftsmidlet. Forøvrig er følgende regnskapsprinsipper anvendt: Fordringer og gjeld i utenlandsk valuta er verdsatt til kursen ved regnskapsårets slutt. Kursgevinster og kurstap i utenlandsk valuta føres som finansinntekt og finanskostnad. Skatt Skattekostnaden i resultatregnskapet omfatter både periodens betalbare skatt og endring i utsatt skatt. Utsatt skatt er beregnet med 22% på grunnlag av de midlertidige forskjeller som eksisterer mellom regnskapsmessige og skattemessige verdier, samt skattemessig underskudd til fremføring ved utgangen av regnskapsåret. Skatteøkende og skattereduserende midlertidige forskjeller som reverserer eller kan reversere i samme periode er fastsatt og skattevirkningen er beregnet på nettogrunnlaget.

Note

2

Antall årsverk i regnskapsåret

1.00

Note

1

Spesifisering av resultatregnskapet

Lønnskostnader



<u>Lønn</u>	<u>Årets</u>	<u>Fjorårets</u>
	957170.00	880110.00
<u>Folketrygdavgift</u>	<u>Årets</u>	<u>Fjorårets</u>
	141408.00	126559.00
<u>Andre ytelser</u>	<u>Årets</u>	<u>Fjorårets</u>
	-2642.00	0.00
<u>Sum lønnskostnader</u>	<u>Årets</u>	<u>Fjorårets</u>
	1095936.00	1006669.00

Note

Ekstraordinære inntekter og kostnader

<u>Sum</u>	<u>Beløp</u>
------------	--------------

Note

4

Varige driftsmidler og immaterielle eiendeler

<u>Anskaffelseskost 01.01.</u>	<u>Varige driftsmidler</u>	<u>Immaterielle eiend.</u>
	1283279.00	0.00
<u>Avgang i året</u>	<u>Varige driftsmidler</u>	<u>Immaterielle eiend.</u>
	1283279.00	0.00
<u>Balanseført verdi 31.12.</u>	<u>Varige driftsmidler</u>	<u>Immaterielle eiend.</u>
<u>Årets av-/nedskrivn.</u>	<u>Varige driftsmidler</u>	<u>Immaterielle eiend.</u>
	5979.00	0.00

Anskaffelseskost - balanseførte lånekostnader, egentilvirkede anleggsmidler

Goodwill spesifisert for hvert enkelt virksomhetskjøp

Avskrivningsplan for goodwill som er lenger enn fem år - begrunnelse

Mer om varige driftsmidler/immaterielle eiendeler

Konsernregnskap

Morselskapet sitt navn

Forretningskontor for morselskapet



Begrunnelse for at datterselskap er utelatt fra konsolideringen

Konsern, tilknyttet selskap m.v. - fordringer og gjeld

Fordringer

<u>Samlet beløp - tilknyttet selskap</u>	<u>Årets</u>	<u>Fjorårets</u>
--	--------------	------------------

<u>Samlet beløp - foretak i samme konsern</u>	<u>Årets</u>	<u>Fjorårets</u>
---	--------------	------------------

<u>Samlet beløp - foretak i samme konsern</u>	<u>Årets</u>	<u>Fjorårets</u>
---	--------------	------------------

<u>Samlet beløp - felles kontrollert virksomhet</u>	<u>Årets</u>	<u>Fjorårets</u>
---	--------------	------------------

<u>Pantstillelse</u>	<u>Beløp</u>
----------------------	--------------

<u>Beholdning av egne aksjer</u>	<u>Antall</u>	<u>Pålydende</u>	<u>Andel av aksjek.</u>
----------------------------------	---------------	------------------	-------------------------

Note

3

Lån og sikkerhetsstillelse til medlemmer

Er det gitt lån eller sikkerhetsstillelse til ledende personer: Nei

Opplysninger om:

Medlemmer av:

Mer om lån og sikkerhetsstillelse



Årsregnskap for
TROND FLATVAL AS
970980172
Regnskapsår
01.01.2023 - 31.12.2023



TROND FLATVAL AS
970 980 172

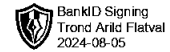


Resultatregnskap

	Note	2023	2022
Driftsinntekter			
Annen driftsinntekt		2 583 046	1 898 174
Sum driftsinntekter		2 583 046	1 898 174
Driftskostnader			
Lønnskostnad	1, 2, 3	1 095 936	1 006 669
Avskrivning på varige driftsmidler og immaterielle eiendeler	4	1 594	4 783
Nedskrivning av varige driftsmidler og immaterielle eiendeler	4	4 385	0
Annen driftskostnad		771 221	683 005
Sum driftskostnader		1 873 136	1 694 458
Driftsresultat		709 910	203 716
Finansinntekter			
Annen renteinntekt		453	140
Annen finansinntekt		10 402	121 698
Verdøkning av finansielle instrumenter vurdert til virkelig verdi	5	237 820	0
Sum finansinntekter		248 675	121 838
Finanskostnader			
Verdireduksjon av finansielle instrumenter vurdert til virkelig verdi		0	880 369
Annen rentekostnad		13 299	20 420
Annen finanskostnad		102 843	0
Sum finanskostnader		116 142	900 789
Netto finans		132 533	-778 951
Resultat før skattekostnad		842 443	-575 235
Skattekostnad	6	136 669	61 066
Årsresultat		705 774	-636 301
Overføringer			
Ordinært utbytte		500 000	0
Annen egenkapital	7	205 774	-636 301
Sum overføringer		705 774	-636 301



TROND FLATVAL AS
970 980 172

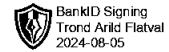


Balanse

	Note	31.12.2023	31.12.2022
EIENDELER			
Anleggsmidler			
Varige driftsmidler			
Tomter, bygninger og annen fast eiendom	4	0	1 249 795
Driftsløsøre, inventar, verktøy, kontormaskiner, ol.	4	0	9 168
Sum varige driftsmidler		0	1 258 963
Sum anleggsmidler		0	1 258 963
Omløpsmidler			
Fordringer			
Kundefordringer		139 602	197 456
Andre kortsiktige fordringer	8	63 593	0
Sum fordringer		203 196	197 456
Investeringer			
Markedsbaserte aksjer	5	830 467	592 647
Sum investeringer		830 467	592 647
Bankinnskudd, kontanter og lignende			
Bankinnskudd, kontanter og lignende	9	2 180 563	791 005
Sum bankinnskudd, kontanter og lignende		2 180 563	791 005
Sum omløpsmidler		3 214 225	1 581 107
SUM EIENDELER		3 214 226	2 840 071



TROND FLATVAL AS
970 980 172



Balanse

	Note	31.12.2023	31.12.2022
EGENKAPITAL OG GJELD			
Egenkapital			
Innskutt egenkapital			
Aksjekapital	7	100 000	100 000
Sum innskutt egenkapital		100 000	100 000
Opptjent egenkapital			
Annen egenkapital	7	1 854 106	1 648 332
Sum opptjent egenkapital		1 854 106	1 648 332
Sum egenkapital		1 954 106	1 748 332
Gjeld			
Avsetning og forpliktelser			
Utsatt skatt	6	0	2 017
Sum avsetning for forpliktelser		0	2 017
Annen langsiktig gjeld			
Gjeld til kredittinstitusjoner		0	275 340
Sum annen langsiktig gjeld		0	275 340
Kortsiktig gjeld			
Leverandørgjeld		2 242	19 355
Betalbar skatt	6	138 686	62 119
Skyldige offentlige avgifter	9	125 683	319 627
Utbytte		500 000	0
Annen kortsiktig gjeld	10	493 509	413 281
Sum kortsiktig gjeld		1 260 119	814 382
Sum gjeld		1 260 120	1 091 739
SUM EGENKAPITAL OG GJELD		3 214 226	2 840 071

Trondheim, 05.08.2024

Trond Arild Flatval
styrets leder / daglig leder



TROND FLATVAL AS
970 980 172



Noter

Regnskapsprinsipper

Årsregnskapet er satt opp i samsvar med regnskapsloven og god regnskapsskikk for små foretak.

Salgsinntekter

Inntektsføring ved salg av varer skjer på leveringstidspunktet. Tjenester inntektsføres etter hvert som de leveres.

Klassifisering og vurdering av balanseposter

Anleggsmidler er eiendeler bestemt til varig eie eller bruk. Eiendeler som er knyttet til varekretsløpet er klassifisert som omløpsmidler. Fordringer klassifiseres som omløpsmidler hvis de forfaller til betaling innen ett år etter transaksjonsdagen. Tilsvarende klassifiseres gjeld som kortsiktig hvis gjelden forfaller til betaling innen ett år.

Omløpsmidler vurderes til laveste av anskaffelseskost og virkelig verdi. Kortsiktig gjeld balanseføres til nominelt beløp på etableringstidspunktet. Anleggsmidler vurderes til anskaffelseskost. Varige anleggsmidler avskrives etter en fornuftig avskrivningsplan. Anleggsmidlene nedskrives til virkelig verdi ved verdifall som ikke forventes å være forbigående. Langsiktig gjeld med unntak av andre avsetninger balanseføres til nominelt beløp på etableringstidspunktet.

Fordringer

Kundefordringer og andre fordringer er oppført i balansen til pålydende etter fradrag for avsetning til forventet tap. Avsetning til tap gjøres på grunnlag av individuelle vurderinger av de enkelte fordringene.

Varige driftsmidler

Varige driftsmidler balanseføres og avskrives over driftsmidlenes levetid dersom de har antatt levetid over 3 år og har en kostpris som overstiger kr 15 000. Direkte vedlikehold av driftsmidler kostnadsføres løpende under driftskostnader, mens påkostninger eller forbedringer tillegges driftsmidlets kostpris og avskrives i takt med driftsmidlet.

Forøvrig er følgende regnskapsprinsipper anvendt:

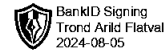
Fordringer og gjeld i utenlandsk valuta er verdsatt til kursen ved regnskapsårets slutt. Kursgevinster og kurstap i utenlandsk valuta føres som finansinntekt og finanskostnad.

Skatt

Skattekostnaden i resultatregnskapet omfatter både periodens betalbare skatt og endring i utsatt skatt. Utsatt skatt er beregnet med 22% på grunnlag av de midlertidige forskjeller som eksisterer mellom regnskapsmessige og skattemessige verdier, samt skattemessig underskudd til fremføring ved utgangen av regnskapsåret. Skatteøkende og skattereduserende midlertidige forskjeller som reverserer eller kan reversere i samme periode er fastsatt og skattevirkningen er beregnet på nettogrunnlaget.



TROND FLATVAL AS
970 980 172



Note 1 - Lønnskostnader

Spesifikasjon av lønnskostnader	2023	2022
Lønn	957 170	880 110
Arbeidsgiveravgift	141 408	126 559
Pensjonskostnader	0	0
Andre relaterte ytelser	-2 642	0
Sum	1 095 936	1 006 669

Note 2 - Antall årsverk

Antall årsverk sysselsatt i regnskapsåret: 1

Note 3 - Lån og sikkerhetsstillelse til ledende personer, eiere med videre

Det er ikke gitt lån eller sikkerhetsstillelse til medlemmer av styrende organer.

Note 4 - Varige driftsmidler og immaterielle eiendeler

	Varige driftsmidler
Anskaffelseskost 01.01.	1 283 279
Tilgang i året	0
Avgang i året	-1 283 279
Anskaffelseskost 31.12.	0
Samlede avskrivninger, nedskrivninger og reverseringer av nedskrivninger	0
Balanseført verdi per 31.12.	0
Avskrivninger, nedskrivninger og reverseringer av nedskrivninger i regnskapsåret	5 979

Note 5 - Markedsbaserte aksjer

Selskapet bruker markedsverdi prinsippet ved vurderinger av investeringer i andre selskaper.

	Kostpris per 31.12	Balanseført verdi per 01.01	Balanseført verdi per 31.12
Markedsbaserte aksjer, Nordnet	914 174	592 647	830 467
			2023
Urealisert verdiendring per 01.01			321 527
Urealisert verdiendring per 31.12			-83 707
Resultateffekt i året (inntekt)			237 820

Note 6 - Midlertidige forskjeller - utsatt skatt/skattefordel

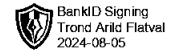
Utsatt skatt/utsatt skattefordel i balansen avsettes på grunnlag av forskjeller mellom regnskapsmessige og skattemessige verdier i henhold til norsk regnskapsstandard for skatt.

Midlertidige skatteøkende og skattereduserende forskjeller som kan utlignes er nettoført.



TROND FLATVAL AS

970 980 172



Midlertidige forskjeller knyttet til:	01.01.2023	31.12.2023	Endring
Anleggsmidler	9 168	0	9 168
Netto forskjeller	9 168	0	9 168
Sum midlertidige forskjeller som påvirker betalbar skatt	9 168	0	9 168
Utsatt skatt 31.12.2023 basert på 22 %	2 017	0	2 017

Note 7 - Egenkapital

	Aksjekapital	Opptjent egenkapital	Sum
Egenkapital 31.12.2022	100 000	1 648 332	1 748 332
Årsresultat	0	705 774	705 774
Avsatt utbytte	0	-500 000	-500 000
Egenkapital 31.12.2023	100 000	1 854 106	1 954 106

Note 8 - Andre kortsiktige fordringer

I forbindelse med salg av eiendom i Spania i 2023, ble 5400 euro trukket fra oppgjøret som forskuddsbetaling av skatt.

Når skatteoppgjøret fra Spania er mottatt og betalt, vil det søkes om kredittradrags i Norge.

Note 9 - Bankinnskudd

	31.12.2023
I posten for bankinnskudd inngår egen konto for bundne skattetrekksmidler med	61 264
Skyldig skattetrekk	-32 269

Note 10 - Annen kortsiktig gjeld

Av annen kortsiktig gjeld utgjør gjeld til aksjonær kr 375 573. Gjelden er oppgjort i 2024. Beløpet er ikke renteberegnet.



Årsregnskap for
TROND FLATVAL AS
970980172
Regnskapsår
01.01.2023 - 31.12.2023



TROND FLATVAL AS
970 980 172

Resultatregnskap

	Note	2023	2022
Driftsinntekter			
Annen driftsinntekt		2 583 046	1 898 174
Sum driftsinntekter		2 583 046	1 898 174
Driftskostnader			
Lønnskostnad	1, 2, 3	1 095 936	1 006 669
Avskrivning på varige driftsmidler og immaterielle eiendeler	4	1 594	4 783
Nedskrivning av varige driftsmidler og immaterielle eiendeler	4	4 385	0
Annen driftskostnad		771 221	683 005
Sum driftskostnader		1 873 136	1 694 458
Driftsresultat		709 910	203 716
Finansinntekter			
Annen renteinntekt		453	140
Annen finansinntekt		10 402	121 698
Verdøkning av finansielle instrumenter vurdert til virkelig verdi	5	237 820	0
Sum finansinntekter		248 675	121 838
Finanskostnader			
Verdireduksjon av finansielle instrumenter vurdert til virkelig verdi		0	880 369
Annen rentekostnad		13 299	20 420
Annen finanskostnad		102 843	0
Sum finanskostnader		116 142	900 789
Netto finans		132 533	-778 951
Resultat før skattekostnad		842 443	-575 235
Skattekostnad	6	136 669	61 066
Årsresultat		705 774	-636 301
Overføringer			
Ordinært utbytte		500 000	0
Annen egenkapital	7	205 774	-636 301
Sum overføringer		705 774	-636 301



TROND FLATVAL AS
970 980 172

Balanse

	Note	31.12.2023	31.12.2022
EIENDELER			
Anleggsmidler			
Varige driftsmidler			
Tomter, bygninger og annen fast eiendom	4	0	1 249 795
Driftsløsøre, inventar, verktøy, kontormaskiner, ol.	4	0	9 168
Sum varige driftsmidler		0	1 258 963
Sum anleggsmidler		0	1 258 963
Omløpsmidler			
Fordringer			
Kundefordringer		139 602	197 456
Andre kortsiktige fordringer	8	63 593	0
Sum fordringer		203 196	197 456
Investeringer			
Markedsbaserte aksjer	5	830 467	592 647
Sum investeringer		830 467	592 647
Bankinnskudd, kontanter og lignende			
Bankinnskudd, kontanter og lignende	9	2 180 563	791 005
Sum bankinnskudd, kontanter og lignende		2 180 563	791 005
Sum omløpsmidler		3 214 225	1 581 107
SUM EIENDELER		3 214 226	2 840 071



TROND FLATVAL AS
970 980 172

Balanse

	Note	31.12.2023	31.12.2022
EGENKAPITAL OG GJELD			
Egenkapital			
Innskutt egenkapital			
Aksjekapital	7	100 000	100 000
Sum innskutt egenkapital		100 000	100 000
Opptjent egenkapital			
Annen egenkapital	7	1 854 106	1 648 332
Sum opptjent egenkapital		1 854 106	1 648 332
Sum egenkapital		1 954 106	1 748 332
Gjeld			
Avsetning og forpliktelser			
Utsatt skatt	6	0	2 017
Sum avsetning for forpliktelser		0	2 017
Annen langsiktig gjeld			
Gjeld til kredittinstitusjoner		0	275 340
Sum annen langsiktig gjeld		0	275 340
Kortsiktig gjeld			
Leverandørgjeld		2 242	19 355
Betalbar skatt	6	138 686	62 119
Skyldige offentlige avgifter	9	125 683	319 627
Utbytte		500 000	0
Annen kortsiktig gjeld	10	493 509	413 281
Sum kortsiktig gjeld		1 260 119	814 382
Sum gjeld		1 260 120	1 091 739
SUM EGENKAPITAL OG GJELD		3 214 226	2 840 071

Trondheim, 05.08.2024

Trond Arild Flatval
styrets leder / daglig leder



TROND FLATVAL AS
970 980 172

Noter

Regnskapsprinsipper

Årsregnskapet er satt opp i samsvar med regnskapsloven og god regnskapsskikk for små foretak.

Salgsinntekter

Inntektsføring ved salg av varer skjer på leveringstidspunktet. Tjenester inntektsføres etter hvert som de leveres.

Klassifisering og vurdering av balanseposter

Anleggsmidler er eiendeler bestemt til varig eie eller bruk. Eiendeler som er knyttet til varekretsløpet er klassifisert som omløpsmidler. Fordringer klassifiseres som omløpsmidler hvis de forfaller til betaling innen ett år etter transaksjonsdagen. Tilsvarende klassifiseres gjeld som kortsiktig hvis gjelden forfaller til betaling innen ett år.

Omløpsmidler vurderes til laveste av anskaffelseskost og virkelig verdi. Kortsiktig gjeld balanseføres til nominelt beløp på etableringstidspunktet. Anleggsmidler vurderes til anskaffelseskost. Varige anleggsmidler avskrives etter en fornuftig avskrivningsplan. Anleggsmidlene nedskrives til virkelig verdi ved verdifall som ikke forventes å være forbigående. Langsiktig gjeld med unntak av andre avsetninger balanseføres til nominelt beløp på etableringstidspunktet.

Fordringer

Kundefordringer og andre fordringer er oppført i balansen til pålydende etter fradrag for avsetning til forventet tap. Avsetning til tap gjøres på grunnlag av individuelle vurderinger av de enkelte fordringene.

Varige driftsmidler

Varige driftsmidler balanseføres og avskrives over driftsmidlenes levetid dersom de har antatt levetid over 3 år og har en kostpris som overstiger kr 15 000. Direkte vedlikehold av driftsmidler kostnadsføres løpende under driftskostnader, mens påkostninger eller forbedringer tillegges driftsmidlets kostpris og avskrives i takt med driftsmidlet.

Forøvrig er følgende regnskapsprinsipper anvendt:

Fordringer og gjeld i utenlandsk valuta er verdsatt til kursen ved regnskapsårets slutt. Kursgevinster og kurstap i utenlandsk valuta føres som finansinntekt og finanskostnad.

Skatt

Skattekostnaden i resultatregnskapet omfatter både periodens betalbare skatt og endring i utsatt skatt. Utsatt skatt er beregnet med 22% på grunnlag av de midlertidige forskjeller som eksisterer mellom regnskapsmessige og skattemessige verdier, samt skattemessig underskudd til fremføring ved utgangen av regnskapsåret. Skatteøkende og skattereduserende midlertidige forskjeller som reverserer eller kan reversere i samme periode er fastsatt og skattevirkningen er beregnet på nettogrunnlaget.



TROND FLATVAL AS
970 980 172

Note 1 - Lønnskostnader

Spesifikasjon av lønnskostnader	2023	2022
Lønn	957 170	880 110
Arbeidsgiveravgift	141 408	126 559
Pensjonskostnader	0	0
Andre relaterte ytelser	-2 642	0
Sum	1 095 936	1 006 669

Note 2 - Antall årsverk

Antall årsverk sysselsatt i regnskapsåret: 1

Note 3 - Lån og sikkerhetsstillelse til ledende personer, eiere med videre

Det er ikke gitt lån eller sikkerhetsstillelse til medlemmer av styrende organer.

Note 4 - Varige driftsmidler og immaterielle eiendeler

	Varige driftsmidler
Anskaffelseskost 01.01.	1 283 279
Tilgang i året	0
Avgang i året	-1 283 279
Anskaffelseskost 31.12.	0
Samlede avskrivninger, nedskrivninger og reverseringer av nedskrivninger	0
Balanseført verdi per 31.12.	0
Avskrivninger, nedskrivninger og reverseringer av nedskrivninger i regnskapsåret	5 979

Note 5 - Markedsbaserte aksjer

Selskapet bruker markedsverdi prinsippet ved vurderinger av investeringer i andre selskaper.

	Kostpris per 31.12	Balanseført verdi per 01.01	Balanseført verdi per 31.12
Markedsbaserte aksjer, Nordnet	914 174	592 647	830 467
			2023
Urealisert verdiendring per 01.01			321 527
Urealisert verdiendring per 31.12			-83 707
Resultateffekt i året (inntekt)			237 820

Note 6 - Midlertidige forskjeller - utsatt skatt/skattefordel

Utsatt skatt/utsatt skattefordel i balansen avsettes på grunnlag av forskjeller mellom regnskapsmessige og skattemessige verdier i henhold til norsk regnskapsstandard for skatt.

Midlertidige skatteøkende og skattereduserende forskjeller som kan utlignes er nettoført.



TROND FLATVAL AS

970 980 172

Midlertidige forskjeller knyttet til:	01.01.2023	31.12.2023	Endring
Anleggsmidler	9 168	0	9 168
Netto forskjeller	9 168	0	9 168
Sum midlertidige forskjeller som påvirker betalbar skatt	9 168	0	9 168
Utsatt skatt 31.12.2023 basert på 22 %	2 017	0	2 017

Note 7 - Egenkapital

	Aksjekapital	Opptjent egenkapital	Sum
Egenkapital 31.12.2022	100 000	1 648 332	1 748 332
Årsresultat	0	705 774	705 774
Avsatt utbytte	0	-500 000	-500 000
Egenkapital 31.12.2023	100 000	1 854 106	1 954 106

Note 8 - Andre kortsiktige fordringer

I forbindelse med salg av eiendom i Spania i 2023, ble 5400 euro trukket fra oppgjøret som forskuddsbetaling av skatt.

Når skatteoppgjøret fra Spania er mottatt og betalt, vil det søkes om kredittrdrag i Norge.

Note 9 - Bankinnskudd

	31.12.2023
I posten for bankinnskudd inngår egen konto for bundne skattetrekksmidler med	61 264
Skyldig skattetrekk	-32 269

Note 10 - Annen kortsiktig gjeld

Av annen kortsiktig gjeld utgjør gjeld til aksjonær kr 375 573. Gjelden er oppgjort i 2024. Beløpet er ikke renteberegnet.