



## ÅRSREGNSKAPET FOR REGNSKAPSÅRET 2020 - GENERELL INFORMASJON

### Enheten

Organisasjonsnummer:	995 862 689
Organisasjonsform:	Aksjeselskap
Foretaksnavn:	MAGNAR EIKELAND INVEST AS
Forretningsadresse:	Ljosheimvegen 2 4050 SOLA

### Regnskapsår

Årsregnskapets periode:	01.01.2020 - 31.12.2020
-------------------------	-------------------------

### Konsern

Mørselskap i konsern:	Ja
Konsernregnskap lagt ved:	Ja

### Regnskapsregler

Regler for små foretak benyttet:	Nei
Benyttet ved utarbeidelsen av årsregnskapet til selskapet:	Regnskapslovens alminnelige regler
Benyttet ved utarbeidelsen av årsregnskapet til konsernet:	Regnskapslovens alminnelige regler

### Årsregnskapet fastsatt av kompetent organ

Bekreftet av representant for selskapet:	Erga Revisjon AS
Dato for fastsettelse av årsregnskapet:	14.04.2021

### Grunnlag for avgivelse

År 2020: Årsregnskapet er elektronisk innlevert  
År 2019: Tall er hentet fra elektronisk innlevert årsregnskap fra 2020

*Det er ikke krav til at årsregnskapet m.v. som sendes til Regnskapsregisteret er undertegnet. Kontrollen på at dette er utført ligger hos revisor/enhetens øverste organ. Sikkerheten ivaretas ved at innsender har rolle/rettighet for innsending av årsregnskapet via Altinn, og ved at det bekreftes at årsregnskapet er fastsatt av kompetent organ.*

Brønnøysundregistrene, 21.07.2022



## Resultatregnskap

Beløp i: NOK	Note	2020	2019
<b>RESULTATREGNSKAP</b>			
<b>Kostnader</b>			
Lønnskostnad		34 559	82 058
Annen driftskostnad		63 361	117 464
<b>Sum kostnader</b>		<b>97 920</b>	<b>199 522</b>
<b>Driftsresultat</b>		<b>-97 920</b>	<b>-199 522</b>
<b>Finansinntekter og finanskostnader</b>			
Inntekt på investering i datterselskap		0	1 200 000
Annen renteinntekt		50 141	25 878
<b>Sum finansinntekter</b>		<b>50 141</b>	<b>1 225 878</b>
Annen rentekostnad		0	258
<b>Sum finanskostnader</b>		<b>0</b>	<b>258</b>
<b>Netto finans</b>		<b>50 141</b>	<b>1 225 620</b>
<b>Ordinært resultat før skattekostnad</b>		<b>-47 779</b>	<b>1 026 098</b>
<b>Ordinært resultat etter skattekostnad</b>		<b>-47 779</b>	<b>1 026 098</b>
<b>Årsresultat</b>		<b>-47 779</b>	<b>1 026 098</b>



### Balanse

Beløp i: NOK	Note	2020	2019
<b>BALANSE - EIENDELER</b>			
<b>Anleggsmidler</b>			
<b>Immaterielle eiendeler</b>			
<b>Finansielle anleggsmidler</b>			
Investering i datterselskap		29 561 032	29 561 032
Lån til foretak i samme konsern		2 000 000	2 000 000
<b>Sum finansielle anleggsmidler</b>		<b>31 561 032</b>	<b>31 561 032</b>
<b>Sum anleggsmidler</b>		<b>31 561 032</b>	<b>31 561 032</b>
<b>Omløpsmidler</b>			
<b>Varer</b>			
<b>Fordringer</b>			
Andre kortsiktige fordringer		16 108	8 233
Konsernfordringer		118 293	68 156
<b>Sum fordringer</b>		<b>134 401</b>	<b>76 389</b>
<b>Bankinnskudd, kontanter og lignende</b>			
Bankinnskudd, kontanter o.l		30 660	13 532
<b>Sum bankinnskudd, kontanter og lignende</b>		<b>30 660</b>	<b>13 532</b>
<b>Sum omløpsmidler</b>		<b>165 061</b>	<b>89 921</b>
<b>SUM EIENDELER</b>		<b>31 726 093</b>	<b>31 650 953</b>
<b>BALANSE - EGENKAPITAL OG GJELD</b>			
<b>Egenkapital</b>			
<b>Innskutt egenkapital</b>			
Aksjekapital		100 000	100 000
Overkurs		2 123 447	2 123 447
<b>Sum innskutt egenkapital</b>		<b>2 223 447</b>	<b>2 223 447</b>



## Balanse

<b>Beløp i: NOK</b>	<b>Note</b>	<b>2020</b>	<b>2019</b>
<b>Opptjent egenkapital</b>			
Annen egenkapital		27 312 611	27 360 390
<b>Sum opptjent egenkapital</b>		<b>27 312 611</b>	<b>27 360 390</b>
<b>Sum egenkapital</b>		<b>29 536 058</b>	<b>29 583 837</b>
<b>Gjeld</b>			
<b>Langsiktig gjeld</b>			
<b>Annen langsiktig gjeld</b>			
Annen langsiktig gjeld		2 185 904	2 052 490
<b>Sum annen langsiktig gjeld</b>		<b>2 185 904</b>	<b>2 052 490</b>
<b>Sum langsiktig gjeld</b>		<b>2 185 904</b>	<b>2 052 490</b>
<b>Kortsiktig gjeld</b>			
Leverandørgjeld		0	10 591
Skyldige offentlige avgifter		4 131	4 035
<b>Sum kortsiktig gjeld</b>		<b>4 131</b>	<b>14 626</b>
<b>Sum gjeld</b>		<b>2 190 035</b>	<b>2 067 116</b>
<b>SUM EGENKAPITAL OG GJELD</b>		<b>31 726 093</b>	<b>31 650 953</b>



### Konsernets resultatregnskap

Beløp i: NOK	Note	2020	2019
<b>RESULTATREGNSKAP</b>			
<b>Inntekter</b>			
Driftsinntekt		102 487 137	103 551 888
<b>Sum inntekter</b>		<b>102 487 137</b>	<b>103 551 888</b>
<b>Kostnader</b>			
Varekostnad		58 034 061	59 558 780
Lønnskostnad		27 055 842	29 258 276
Avskrivning		1 204 916	1 618 862
Annen driftskostnad		14 486 018	15 768 543
<b>Sum kostnader</b>		<b>100 780 837</b>	<b>106 204 461</b>
<b>Driftsresultat</b>		<b>1 706 300</b>	<b>-2 652 573</b>
<b>Finansinntekter og finanskostnader</b>			
Inntekt på investering i tilknyttet selskap		-1 465 762	1 721 156
Annen renteinntekt		12 319	15 118
Annen finansinntekt		18 204	0
<b>Sum finansinntekter</b>		<b>-1 435 239</b>	<b>1 736 274</b>
Annen rentekostnad		970 609	517 777
Annen finanskostnad		84 838	128 714
<b>Sum finanskostnader</b>		<b>1 055 447</b>	<b>646 491</b>
<b>Netto finans</b>		<b>-2 490 686</b>	<b>1 089 783</b>
<b>Ordinært resultat før skattekostnad</b>		<b>-784 386</b>	<b>-1 562 790</b>
Skattekostnad		162 643	-677 936
<b>Ordinært resultat etter skattekostnad</b>		<b>-947 029</b>	<b>-884 854</b>
<b>Årsresultat</b>		<b>-947 029</b>	<b>-884 854</b>



## Konsernets balanse

Beløp i: NOK	Note	2020	2019
<b>BALANSE - EIENDELER</b>			
<b>Anleggsmidler</b>			
<b>Immaterielle eiendeler</b>			
Utsatt skattefordel		1 083 458	1 246 101
<b>Sum immaterielle eiendeler</b>		<b>1 083 458</b>	<b>1 246 101</b>
<b>Varige driftsmidler</b>			
Driftsløsøre og inventar		3 029 695	3 524 000
<b>Sum varige driftsmidler</b>		<b>3 029 695</b>	<b>3 524 000</b>
<b>Finansielle anleggsmidler</b>			
Investeringer i tilknyttet selskap		12 603 587	14 069 349
Investeringer i aksjer og andeler		10 000	10 000
<b>Sum finansielle anleggsmidler</b>		<b>12 613 587</b>	<b>14 079 349</b>
<b>Sum anleggsmidler</b>		<b>16 726 740</b>	<b>18 849 450</b>
<b>Omløpsmidler</b>			
<b>Varer</b>			
Varebeholdning		16 952 849	16 210 501
<b>Sum varer</b>		<b>16 952 849</b>	<b>16 210 501</b>
<b>Fordringer</b>			
Kundefordringer		9 127 329	11 146 825
Andre kortsiktige fordringer		2 016 549	1 045 045
<b>Sum fordringer</b>		<b>11 143 878</b>	<b>12 191 870</b>
<b>Bankinnskudd, kontanter og lignende</b>			
Bankinnskudd, kontanter o.l		1 221 401	1 093 638
<b>Sum bankinnskudd, kontanter og lignende</b>		<b>1 221 401</b>	<b>1 093 638</b>
<b>Sum omløpsmidler</b>		<b>29 318 128</b>	<b>29 496 009</b>
<b>SUM EIENDELER</b>		<b>46 044 868</b>	<b>48 345 459</b>

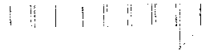


## Konsernets balanse

Beløp i: NOK	Note	2020	2019
<b>BALANSE - EGENKAPITAL OG GJELD</b>			
<b>Egenkapital</b>			
<b>Innskutt egenkapital</b>			
Aksjekapital		100 000	100 000
Overkurs		2 123 447	2 123 447
<b>Sum innskutt egenkapital</b>		<b>2 223 447</b>	<b>2 223 447</b>
<b>Opptjent egenkapital</b>			
Annen egenkapital		15 479 591	16 426 620
<b>Sum opptjent egenkapital</b>		<b>15 479 591</b>	<b>16 426 620</b>
<b>Sum egenkapital</b>		<b>17 703 038</b>	<b>18 650 067</b>
<b>Gjeld</b>			
<b>Langsiktig gjeld</b>			
Pensjonsforpliktelser		0	516 236
<b>Sum avsetninger for forpliktelser</b>		<b>0</b>	<b>516 236</b>
<b>Annen langsiktig gjeld</b>			
Gjeld til kredittinstitusjoner		5 000 000	0
Annen langsiktig gjeld		2 185 904	2 052 490
<b>Sum annen langsiktig gjeld</b>		<b>7 185 904</b>	<b>2 052 490</b>
<b>Sum langsiktig gjeld</b>		<b>7 185 904</b>	<b>2 568 726</b>
<b>Kortsiktig gjeld</b>			
Gjeld til kredittinstitusjoner		4 890 003	8 392 636
Leverandørgjeld		4 718 401	12 102 039
Skyldige offentlige avgifter		4 209 579	3 550 183
Annen kortsiktig gjeld		7 337 943	3 081 808
<b>Sum kortsiktig gjeld</b>		<b>21 155 926</b>	<b>27 126 666</b>
<b>Sum gjeld</b>		<b>28 341 830</b>	<b>29 695 392</b>
<b>SUM EGENKAPITAL OG GJELD</b>		<b>46 044 868</b>	<b>48 345 459</b>



ERGA REVISJON as



ER  
1998

Tlf: +47 51 51 03 70

Jens Zetlitzgt. 47

Postboks 672

N-4003 Stavanger

Org.nr.980 024 679 mva

Statsautorisert revisor

medlem av Den norske Revisorforening

Til generalforsamlingen i Magnar Eikeland Invest AS

## Uavhengig revisors beretning

### Uttalelse om revisjonen av årsregnskapet

#### Konklusjon

Vi har revidert Magnar Eikeland Invest AS sitt årsregnskap som viser et underskudd for selskapsregnskapet på NOK 47 779 og et underskudd for konsernregnskapet på NOK 947 029.

Årsregnskapet består av:

- selskapsregnskapet, som består av balanse per 31. desember 2020, resultatregnskap og kontantstrømoppstilling for regnskapsåret avsluttet per denne datoen og noter, herunder et sammendrag av viktige regnskapsprinsipper, og
- konsernregnskapet som består av balanse per 31. desember 2020, resultatregnskap og kontantstrømoppstilling for regnskapsåret avsluttet per denne datoen og noter, herunder et sammendrag av viktige regnskapsprinsipper.

Etter vår mening:

- er årsregnskapet avgitt i samsvar med lov og forskrifter
- gir selskapsregnskapet et rettviseende bilde av den finansielle stillingen til Magnar Eikeland Invest AS per 31. desember 2020 og av selskapets resultater og kontantstrømmer for regnskapsåret som ble avsluttet per denne datoen i samsvar med regnskapslovens regler og god regnskapsskikk i Norge.
- gir konsernregnskapet et rettviseende bilde av den finansielle stillingen til konsernet Magnar Eikeland Invest AS per 31. desember 2020 og av konsernets resultater og kontantstrømmer for det avsluttede regnskapsåret i samsvar med regnskapslovens regler og god regnskapsskikk i Norge.

#### Grunnlag for konklusjonen

Vi har gjennomført revisjonen i samsvar med lov, forskrift og god revisjonsskikk i Norge, herunder de internasjonale revisjonsstandardene International Standards on Auditing (ISA-ene). Våre oppgaver og plikter i henhold til disse standardene er beskrevet i Revisors oppgaver og plikter ved revisjon av årsregnskapet. Vi er uavhengige av selskapet slik det kreves i lov og forskrift, og har overholdt våre øvrige etiske forpliktelser i samsvar med disse kravene. Etter vår oppfatning er innhentet revisjonsbevis tilstrekkelig og hensiktsmessig som grunnlag for vår konklusjon.

#### Øvrig informasjon

Ledelsen er ansvarlig for øvrig informasjon. Øvrig informasjon består av årsberetningen, men inkluderer ikke årsregnskapet og revisjonsberetningen.

Vår uttalelse om revisjonen av årsregnskapet dekker ikke øvrig informasjon, og vi attesterer ikke den øvrige informasjonen.

I forbindelse med revisjonen av årsregnskapet er det vår oppgave å lese øvrig informasjon med det formål å vurdere hvorvidt det foreligger vesentlig inkonsistens mellom øvrig informasjon og årsregnskapet, kunnskap vi har opparbeidet oss under revisjonen, eller hvorvidt den tilsynelatende inneholder vesentlig feilinformasjon. Dersom vi hadde konkludert med at den øvrige informasjonen inneholder vesentlig feilinformasjon er vi pålagt å rapportere det. Vi har ingenting å rapportere i så henseende.





## Styrets ansvar for årsregnskapet

Styret (ledelsen) er ansvarlig for å utarbeide årsregnskapet til Magnar Eikeland Invest AS i samsvar med lov og forskrifter, herunder for at det gir et rettviseende bilde i samsvar med regnskapslovens regler og god regnskapsskikk i Norge. Ledelsen er også ansvarlig for slik intern kontroll som den finner nødvendig for å kunne utarbeide et årsregnskap som ikke inneholder vesentlig feilinformasjon, verken som følge av misligheter eller feil.

Ved utarbeidelsen av årsregnskapet må ledelsen ta standpunkt til selskapets og konsernets evne til fortsatt drift og opplyse om forhold av betydning for fortsatt drift. Forutsetningen om fortsatt drift skal legges til grunn for årsregnskapet så lenge det ikke er sannsynlig at virksomheten vil bli avviklet.

## Revisors oppgaver og plikter ved revisjonen av årsregnskapet

Vårt mål er å oppnå betryggende sikkerhet for at årsregnskapet som helhet ikke inneholder vesentlig feilinformasjon, verken som følge av misligheter eller utilsiktede feil, og å avgi en revisjonsberetning som inneholder vår konklusjon. Betryggende sikkerhet er en høy grad av sikkerhet, men ingen garanti for at en revisjon utført i samsvar med lov, forskrift og god revisjonsskikk i Norge, herunder ISA-ene, alltid vil avdekke vesentlig feilinformasjon som eksisterer. Feilinformasjon kan oppstå som følge av misligheter eller feil. Feilinformasjon blir vurdert som vesentlig dersom den enkeltvis eller samlet med rimelighet kan forventes å påvirke økonomiske beslutninger som brukerne foretar basert på årsregnskapet.

For videre beskrivelse av revisorsoppgaver og plikter vises det til <https://revisorforeningen.no/revisjonsberetninger>.

## Uttalelse om øvrige lovmessige krav


### Konklusjon om årsberetningen

Basert på vår revisjon av årsregnskapet som beskrevet ovenfor, mener vi at opplysningene i årsberetningen om årsregnskapet og forutsetningen om fortsatt drift er konsistente med årsregnskapet og i samsvar med lov og forskrifter.

### Konklusjon om registrering og dokumentasjon

Basert på vår revisjon av årsregnskapet som beskrevet ovenfor, og kontrollhandlinger vi har funnet nødvendig i henhold til internasjonal standard for attestasjonsoppdrag (ISAE) 3000 «Attestasjonsoppdrag som ikke er revisjon eller forenklet revisorkontroll av historisk finansiell informasjon», mener vi at ledelsen har oppfylt sin plikt til å sørge for ordentlig og oversiktlig registrering og dokumentasjon av selskapets regnskapsopplysninger i samsvar med lov, forskrift og god bokføringskikk i Norge.

Stavanger, 14. april 2021  
Erga Revisjon as

  
Kjell Eide  
Statsautorisert revisor



**MAGNAR EIKELAND INVEST AS**  
Organisasjonsnr. 995 862 689

**ÅRSBERETNING FOR 2020**

**VIRKSOMHETENS ART OG TILHOLDSSTED**

Konsernet driver hovedsakelig med forhandlervirksomhet av interiør, maskiner, utstyr, rekvisita mv. til kontorer og offentlige institusjoner. Videre driver datterdatterselskapet DFU Design Furniture Unlimited AS med salg av møbler og interiørartikler innenfor konsummarkedet.

Ved årsskiftet består konsernet av morselskapet Magnar Eikeland Invest AS, datterselskapet Magnar Eikeland Gruppen AS og datterdatterselskapene:

- Magnar Eikeland Kontorutstyr AS (100 %)
- Magnar Eikeland Kontormaskiner AS (100 %)
- DFU Design Furniture Unlimited AS (100 %)

I konsernet inngår også Crisma Plast & Profilering AS som eies 100 % av Magnar Eikeland Kontorutstyr AS.

Videre var Magnar Eikeland Gruppen AS pr. 31.12.20 registrert som eier av 32,73 % av aksjene i Senab Eikeland Gruppen AS. Dette selskap driver gjennom sine datterselskaper en landsdekkende virksomhet med distribusjon og salg av interiørprodukter.

Selskapet har sitt hovedkontor på Sola, Rogaland.

**FORTSATT DRIFT**

Årsoppgjøret er avlagt under forutsetning av fortsatt drift. Til grunn for denne forutsetningen ligger omsetnings- og resultatprognose for 2021, samt selskapets og konsernets langsiktige, strategiske plan.

**REDEGJØRELSE FOR ÅRSREGNSKAPET**

Omsetningen i konsernet ble redusert fra kr 103,6 mill. i 2019 til kr 102,5 mill. i 2020.

Årsresultatet for selskapet ble kr - 47 779 i 2020 mot kr 1 026 098 i 2019 og for konsernet et årsresultat på kr - 947 029 i 2020 mot et årsresultat i 2019 på kr - 884 854.

Totalkapitalen for konsernet var ved utgangen av 2020 på kr 46 mill., og egenkapitalandelen pr. 31.12.20 var på 38,4 %.



## FORETAKETS UTSIKTER

Konsernets prognoser for fremtidige resultater vil kunne preges av den usikkerheten som normalt preger vurderinger av fremtidige forhold. Koronapandemien, i tillegg til lav oljepris, gjorde at 2020 ble et spesielt år. Konsernet identifiserte tidlig utfordringer og muligheter og har klart å kompensere for omsetningsfall i enkelte forretningsområder med vekst i andre forretningsområder.

Utviklingen i 2020 er en påminnelse om at markedet vil kunne variere mye fremover, også i negativ retning. Det er fremdeles en noe uavklart tiltakssituasjon for første kvartal og andre kvartal i tilknytning til Covid-19. Investeringsnivået blant bedrifter i regionen forventes moderat, men med høyere oljepris og et vaksineprogram for store deler av befolkningen innen juli, venter konsernet en vekst fra dagens nivå i 2021.

Konsernet har, som i 2020, iverksatt konkrete tiltak for å minimere negativ resultateffekt i størst mulig grad, og følger ellers situasjonen nøye for å tilpasse seg ytterligere de virkninger dette måtte påregnes å få for midlertidig driftssituasjon og framtidige resultater.

## MARKEDSRISIKO

Konsernet forventer ikke endringer i forretningsrisikoen som vil endre konsernets posisjon i markedet. Konsernet er eksponert mot endringer i rentenivået da konsernets gjeld har flytende rente. Konsernet er også i en mindre grad eksponert for endringer i valutakurser. Selskapet har ikke funnet det nødvendig å inngå terminkontrakter eller andre avtaler for å redusere denne valutarisiko og derigjennom den driftstilknnyttede markedsrisikoen.

## KREDITTRISIKO

Konsernet har erfaringsmessig hatt lite tap på utestående kundefordringer, og risikoen for tap på fordringer er følgelig vurdert som lav. Det kan imidlertid ikke ses bort fra at det kan skje en mindre økning i denne risiko på grunn av endringene i markedsforholdene. Det er imidlertid ikke funnet nødvendig å inngå avtale om finansielle instrumenter for å redusere denne kredittrisikoen.

## LIKVIDITETSRISIKO

Likviditeten i konsernet anses som tilfredsstillende.

## ARBEIDSMILJØ

Ved årets utgang var det til sammen 47 årsverk i konsernet (53 stk. ansatte). Konsernets arbeidsmiljø anses godt og for 2020 forelå det ikke rapporterte skader eller ulykker. Sykefraværet for konsernet var i 2020 på 9,9 % inkl. fødselspermisjoner og flere ikke arbeidsrelaterte langtidssykemeldte.

## LIKESTILLING/DISKRIMINERING

Selskapet og konsernet har som mål å være en arbeidsplass hvor det råder full likestilling mellom kvinner og menn. Selskapet og konsernet tar sikte på at det ikke skal forekomme forskjellsbehandling grunnet kjønn i saker som for eksempel lønn, avansement og rekruttering. Av konsernets medarbeidere er 21 stk. (42 %) kvinner. Der er én kvinne i selskapets styre.

Selskapet og konsernet arbeider aktivt for å forhindre diskriminering som følge av nedsatt funksjonsevne, nasjonal opprinnelse, hudfarge, religion eller livssyn. Aktivitetene omfatter blant annet rekruttering, lønns- og arbeidsvilkår, forfremmelse, utviklingsmuligheter og beskyttelse mot trakassering.



#### YTRE MILJØ

Selskapets og konsernets virksomhet forurensrer ikke det ytre miljø og har heller ikke innsatsfaktorer eller produkter som i betydelig grad kan forurense dette. Selskapet og konsernet er tilsluttet en returordning for kasserte elektroprodukter som skal sikre en forsvarlig gjenvinning/destruering. I tillegg har selskapet og konsernet etablert en ordning med kildesortering. Det har ikke vært nødvendig å iverksette spesielle tiltak for å motvirke forurensninger.

Konsernet er Miljøfyrtårn-sertifisert.

#### FORSKNING OG UTVIKLING

Selskapet og konsernet driver ikke med forskning og utvikling.

#### HENDELSER ETTER BALANSEDAGEN

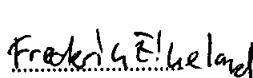
Det har ikke inntrådt noen hendelse av materiell art etter balansedagen.


#### RETTVISENDE BILDE

Styret mener at årsregnskapet gir et rettviseende bilde av selskapets og konsernets eiendeler og gjeld, finansielle stilling og resultat.

Styret for Magnar Eikeland Invest AS

Sola, den 14. april 2021

  
Frederik Eikeland  
Styrets leder

  
Tharald Svendsen  
Styremedlem

  
Anne Eikeland  
Styremedlem



## Magnar Eikeland Invest AS

### Resultatregnskap

MORSELSKAP			KONSERN		
2019	2020	Note	Note	2020	2019
-	-		10	102 487 137	103 551 888
-	-			<b>102 487 137</b>	<b>103 551 888</b>
-	-			58 034 061	59 558 780
82 058	34 559	2	2	27 055 842	29 258 276
-	-	4	4	1 204 916	1 618 862
117 464	63 361			14 486 018	15 768 543
<b>199 522</b>	<b>97 920</b>			<b>100 780 837</b>	<b>106 204 461</b>
<b>-199 522</b>	<b>-97 920</b>			<b>1 706 300</b>	<b>-2 652 573</b>
1 200 000	-	3		-	-
-	-		3	-1 465 762	1 721 156
25 878	50 141			12 319	15 118
-	-			18 204	-
-258	-			-970 609	-517 777
-	-			-84 838	-128 714
<b>1 225 620</b>	<b>50 141</b>			<b>-2 490 686</b>	<b>1 089 783</b>
<b>1 026 098</b>	<b>-47 779</b>			<b>-784 386</b>	<b>-1 562 790</b>
-	-	7	7	162 643	-677 936
<b>1 026 098</b>	<b>-47 779</b>			<b>-947 029</b>	<b>-884 854</b>
1 026 098	-47 779	11			
<b>1 026 098</b>	<b>-47 779</b>				



## Magnar Eikeland Invest AS

## Balanse pr. 31. desember

MORSELSKAP			KONSERN			
2019	2020	Note	EIENDELER	Note	2020	2019
			<b>Anleggsmidler</b>			
			<b>Immaterielle eiendeler</b>			
-	-	7	Utsatt skattefordel	7	1 083 458	1 246 101
-	-		<b>Sum immaterielle eiendeler</b>		<b>1 083 458</b>	<b>1 246 101</b>
			<b>Varige driftsmidler</b>			
-	-		Driftsløsøre og inventar	4, 9	3 029 695	3 524 000
-	-		<b>Sum varige driftsmidler</b>		<b>3 029 695</b>	<b>3 524 000</b>
			<b>Finansielle anleggsmidler</b>			
29 561 032	29 561 032	3	Investerings i datterselskap		-	-
-	-		Investerings i tilknyttet selskap	3	12 603 587	14 069 349
2 000 000	2 000 000	8	Lån til selskap i samme konsern		-	-
-	-		Investerings i aksjer og andeler		10 000	10 000
<b>31 561 032</b>	<b>31 561 032</b>		<b>Sum finansielle anleggsmidler</b>		<b>12 613 587</b>	<b>14 079 349</b>
<b>31 561 032</b>	<b>31 561 032</b>		<b>Sum anleggsmidler</b>		<b>16 726 740</b>	<b>18 849 450</b>
			<b>Omløpsmidler</b>			
			<b>Varebeholdning</b>	6, 9	<b>16 952 849</b>	<b>16 210 501</b>
			<b>Fordringer</b>			
-	-		Kundefordringer	9	9 127 329	11 146 825
68 156	118 293	8	Fordringer på selskap i samme konsern		-	-
8 233	16 108		Andre kortsiktige fordringer		2 016 549	1 045 045
<b>76 389</b>	<b>134 401</b>		<b>Sum fordringer</b>		<b>11 143 878</b>	<b>12 191 870</b>
<b>13 532</b>	<b>30 660</b>	5	<b>Bankinnskudd, kontanter o.l.</b>	5	<b>1 221 401</b>	<b>1 093 638</b>
<b>89 921</b>	<b>165 061</b>		<b>Sum omløpsmidler</b>		<b>29 318 128</b>	<b>29 496 009</b>
<b>31 650 953</b>	<b>31 726 093</b>		<b>SUM EIENDELER</b>		<b>46 044 868</b>	<b>48 345 459</b>



## Magnar Eikeland Invest AS

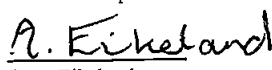
## Balanse pr. 31. desember


MORSELSKAP			KONSERN			
2019	2020	Note	GJELD OG EGENKAPITAL	Note	2020	2019
			<b>Egenkapital</b>			
			<b>Innskutt egenkapital</b>			
100 000	100 000	11, 12	Aksjekapital	11, 12	100 000	100 000
2 123 447	2 123 447	11	Overkurs	11	2 123 447	2 123 447
<u>2 223 447</u>	<u>2 223 447</u>		<b>Sum innskutt egenkapital</b>		<u>2 223 447</u>	<u>2 223 447</u>
			<b>Opptjent egenkapital</b>			
27 360 390	27 312 611	11	Annen egenkapital	11	15 479 591	16 426 620
<u>27 360 390</u>	<u>27 312 611</u>		<b>Sum opptjent egenkapital</b>		<u>15 479 591</u>	<u>16 426 620</u>
<u>29 583 837</u>	<u>29 536 058</u>		<b>Sum egenkapital</b>		<u>17 703 038</u>	<u>18 650 067</u>
			<b>Gjeld</b>			
			<b>Avsetning for forpliktelser</b>			
-	-		Pensjonsforpliktelser		-	516 236
<u>-</u>	<u>-</u>		<b>Sum avsetning for forpliktelser</b>		<u>-</u>	<u>516 236</u>
			<b>Langsiktig gjeld</b>			
-	-		Gjeld til kredittinstitusjoner	9	5 000 000	-
2 052 490	2 185 904	8	Annen langsiktig gjeld	8	2 185 904	2 052 490
<u>2 052 490</u>	<u>2 185 904</u>		<b>Sum langsiktig gjeld</b>		<u>7 185 904</u>	<u>2 052 490</u>
			<b>Kortsiktig gjeld</b>			
-	-		Gjeld til kredittinstitusjoner	9	4 890 003	8 392 636
10 591	-		Leverandørgjeld		4 718 401	12 102 039
-	-	7	Betalbar skatt	7	-	-
4 035	4 131		Skyldige offentlige avgifter		4 209 579	3 550 183
-	-		Annen kortsiktig gjeld	9	7 337 943	3 081 808
<u>14 626</u>	<u>4 131</u>		<b>Sum kortsiktig gjeld</b>		<u>21 155 926</u>	<u>27 126 666</u>
<u>2 067 116</u>	<u>2 190 035</u>		<b>Sum gjeld</b>		<u>28 341 830</u>	<u>29 695 392</u>
<u>31 650 953</u>	<u>31 726 093</u>		<b>SUM GJELD OG EGENKAPITAL</b>		<u>46 044 868</u>	<u>48 345 459</u>

31. desember 2020

14. april 2021

  
Frederik Eikeland  
Styrets leder

  
Anne Eikeland  
Styremedlem

  
Tharald Svendsen  
Styremedlem



## Magnar Eikeland Invest AS

## Kontantstrømoppstilling

MORSELSKAP			KONSERN	
2019	2020		2020	2019
1 026 098	-47 779	Resultat før skattekostnad	-784 388	-1 562 790
-	-	Periodens betalte skatt	-	-26 473
-	-	Ordinære avskrivninger	1 204 916	1 618 862
-1 200 000	-	Inntektsført på investering i datterselskap	-	-
-	-	Resultatandel tilknyttet selskap	1 465 762	-1 721 156
-	-	Endring i varelager	-742 348	204 318
-	-	Endring i kundefordringer	2 019 496	-117 286
-1 197	-10 591	Endring i leverandørgjeld	-7 383 638	3 272 641
-	-	Endring i pensjonsavsetning	-516 236	-
32 512	-57 916	Endring i andre tidsavgrensningsposter	3 944 029	-1 422 266
<b>-142 587</b>	<b>-116 286</b>	<b>Netto kontantstrømmer fra operasjonelle aktiviteter</b>	<b>-792 407</b>	<b>245 850</b>
-	-	Utbetaling ved kjøp av varige driftsmidler	-710 611	-1 189 200
-800 000	-	Endring vedrørende langsiktige fordringer	-	-
<b>-800 000</b>	<b>-</b>	<b>Netto kontantstrømmer fra investeringsaktiviteter</b>	<b>-710 611</b>	<b>-1 189 200</b>
-	-	Netto endring kassekreditt	-3 502 633	1 772 804
-900 876	133 414	Netto endring langsiktig gjeld	5 133 414	-1 484 186
1 200 000	-	Utbetaling av utbytte	-	-
-	-	Endring konsernmellomværende knyttet til konsernkonto	-	-
<b>299 124</b>	<b>133 414</b>	<b>Netto kontantstrømmer fra finansieringsaktiviteter</b>	<b>1 630 781</b>	<b>288 618</b>
-643 463	17 128	Netto endring i bankinnskudd, kontanter o.l.	127 763	-654 732
656 995	13 532	Beholdning av bankinnskudd, kontanter o.l. pr 01.01.	1 093 638	1 748 370
<b>13 532</b>	<b>30 660</b>	<b>Beholdning av bankinnskudd, kontanter o.l. pr 31.12.</b>	<b>1 221 401</b>	<b>1 093 638</b>



## Magnar Eikeland Invest AS

### Noter til regnskapet for 2020

#### *Note 1 - Regnskapsprinsipper*

Årsregnskapet er satt opp i samsvar med regnskapslovens bestemmelser og god regnskapsskikk i Norge.

#### *Eiendeler og gjeld*

Eiendeler/gjeld som knytter seg til varekretsløpet og poster som forfaller til betaling innen ett år etter balansedagen er klassifisert som omløpsmidler/kortsiktig gjeld. Vurdering av omløpsmidler/kortsiktig gjeld skjer til laveste/høyeste verdi av anskaffelseskost og virkelig verdi. Virkelig verdi er definert som antatt fremtidig salgspris redusert med forventede salgskostnader. Andre eiendeler er klassifisert som anleggsmidler. Vurdering av anleggsmidler skjer til anskaffelseskost. Anleggsmidler som forringes avskrives. Dersom det finner sted en verdiendring som ikke erforbigående, foretas en nedskrivning av anleggsmidlet. Tilsvarende prinsipper legges normalt til grunn for gjeldsposter.

#### *Konsolideringsprinsipper*

Konsernregnskapet omfatter morselskapet Magnar Eikeland Invest AS og datterselskaper samt datterdatterselskaper som fremkommer av note 3. Konsernregnskapet utarbeides som om konsernet var en økonomisk enhet. Transaksjoner og mellomværende mellom selskapene i konsernet elimineres. Konsernregnskapet utarbeides etter ensartede prinsipper ved at datterselskapene følger de samme prinsipper som morselskapet.

Kjøpte datterselskaper regnskapsføres i konsernregnskapet basert på morselskapets anskaffelseskost. Anskaffelseskost tilordnes identifiserbare eiendeler og gjeld i datterselskapet som oppføres i konsernregnskapet til virkelig verdi på oppkjøpstidspunktet. Eventuell merverdi eller mindreverdi ut over hva som kan henføres til identifiserbare eiendeler og gjeld, balanseføres som goodwill. Merverdier i konsernregnskapet avskrives over de oppkjøpte eiendelenes forventede levetid.

#### *Salgsinntekter*

Inntektsføring ved salg av varer skjer på leveringstidspunktet. Tjenester inntektsføres etter hvert som de utføres.

#### *Immaterielle eiendeler*

Utgifter til forskning og utvikling kostnadsføres. Utgifter til andre immaterielle eiendeler balanseføres i den utstrekning kriteriene for balanseføring er oppfylt. Dette innebærer at slike utgifter balanseføres når det anses som sannsynlig at de fremtidige økonomiske fordelene knyttet til eiendelen vil tilflyte selskapet og anskaffelseskost kan måles pålitelig. Balanseførte immaterielle eiendeler avskrives lineært over forventet levetid.

#### *Varige driftsmidler*

Varige driftsmidler balanseføres og avskrives over driftsmidlets levetid dersom dette har levetid over 3 år og har en kostpris som overstiger kr 15 000. Direkte vedlikehold av driftsmidler kostnadsføres løpende under andre driftskostnader, mens påkostninger eller forbedringer tillegges driftsmiddelets kostpris og avskrives i takt med driftsmiddelet.

#### *Fordringer*

Kundefordringer og andre fordringer er oppført i balansen til pålydende etter fradrag for avsetning til forventet tap. Avsetning til tap gjøres på grunnlag av individuelle vurderinger av de enkelte fordringene.



## Magnar Eikeland Invest AS

### *Varebeholdning*

Lager av innkjøpte varer er verdsatt til laveste av anskaffelseskost etter FIFO-prinsippet og netto salgsverdi. Det foretas nedskrivning for påregnelig ukurans.

### *Investering i datterselskap*

Investering i datterselskap vurderes etter kostmetoden. Investeringen vurderes til anskaffelseskost for aksjene med mindre nedskrivning har vært nødvendig. Konsernbidrag til datterselskap, med fradrag for skatt, føres som økt kostpris for aksjene. Utbytte/konsernbidrag inntektsføres samme år som det avsettes i datterselskapet. Når utbytte/konsernbidrag vesentlig overstiger andel av tilbakeholdt resultat etter kjøpet, anses den overskytende del som tilbakebetaling av investert kapital, og fratrekkes investeringens verdi i balansen.

### *Investering i andre selskap*

Investeringer i selskaper hvor selskapet ikke har bestemmende eller betydelig innflytelse vurderes etter kostmetoden. Mottatt utbytte registreres som inntekt i det året som det mottas. Markedsbaserte aksjer og andeler (omløpsmidler) vurderes til laveste av anskaffelseskost og virkelig verdi.

### *Pensjoner*

Konsernets ansatte har en innskuddsbasert pensjonsordning hvor pensjonspremien kostnadsføres løpende.

Morselskapet har også en usikret pensjonsforpliktelse som omfatter pensjonsavtale overfor en tidligere ansatt.

### *Valuta*

Pengeposter i utenlandsk valuta vurderes etter kursen ved regnskapsårets slutt.

### *Skatt*

Skattekostnaden i resultatregnskapet omfatter både periodens betalbare skatt og endring i utsatt skatt / utsatt skattefordel. Utsatt skatt / utsatt skattefordel er beregnet med 22 % på grunnlag av de midlertidige forskjeller som eksisterer mellom regnskapsmessige og skattemessige verdier, samt ligningsmessig underskudd til fremføring ved utgangen av regnskapsåret. Skatteøkende og skattereduserende midlertidige forskjeller som reverserer eller kan reversere i samme periode er utlignet og nettoført.

### *Kontantstrømoppstilling*

Kontantstrømoppstillingen er utarbeidet etter den indirekte metoden. Kontanter og kontantekvivalenter omfatter kontanter og bankinnskudd.



## Magnar Eikeland Invest AS

Note 2 Lønnskostnader, antall ansatte, godtgjørelser, lån til ansatte

### Morselskap

Lønnskostnader	2020	2019
Lønninger	0	50 000
Arbeidsgiveravgift	4 129	11 085
Pensjonskostnad	11 400	11 447
Annen personalkostnad	19 030	9 526
Lønnskostnader	<u>34 559</u>	<u>82 058</u>

Gjennomsnittlig antall årsverk 0 0

### Daglig leder

Selskapet har ikke daglig leder.

### Styrehonorer

Det er i 2020 ikke utbetalt styrehonorer.

### Obligatorisk tjenestepensjon

Selskapet har innført en ordning om tjenestepensjon i henhold til lov om tjenestepensjon.

### Revisor

Revisjonshonorer kostnadsført i 2020 utgjør kr 10 000 eks. mva. I tillegg kommer honorar for bistand i forbindelse med utarbeidelse av årsregnskap og ligningspapirer og annen bistand med kr 18 000 eks. mva.

### Konsern

Lønnskostnader	2020	2019
Lønninger	21 867 108	23 051 088
Arbeidsgiveravgift	3 194 967	3 500 471
Pensjonskostnad	1 106 303	800 310
Innleid personell	44 713	314 532
Annen personalkostnad	842 751	1 591 875
Lønnskostnader	<u>27 055 842</u>	<u>29 258 276</u>

Gjennomsnittlig antall årsverk 40,9 44,7

### Revisor

Revisjonshonorer kostnadsført i 2020 utgjør kr 150 000 eks. mva. I tillegg kommer honorar for bistand i forbindelse med utarbeidelse av årsregnskap og ligningspapirer og annen bistand med kr 101 025 eks. mva.



## Magnar Eikeland Invest AS

### Note 3 Investering i datterselskap og tilknyttet selskap

#### Morselskap

Magnar Eikeland Invest AS eier pr. 31.12.20 aksjer i følgende selskap:

Selskap	Forretnings- kontor	Eierandel/ stemmeandel
Magnar Eikeland Gruppen AS	Sola	100 %

Magnar Eikeland Gruppen AS eier pr. 31.12.20 aksjer i følgende selskap:

Selskap	Forretnings- kontor	Eierandel/ stemmeandel
Magnar Eikeland Kontorutstyr AS	Sola	100 %
Magnar Eikeland Kontormaskiner AS	Sola	100 %
DFU Design Furniture Unlimited AS	Sandnes	100 %
Senab Eikeland Gruppen AS	Sola	32,73 %

Magnar Eikeland Kontorutstyr AS eier pr. 31.12.20 aksjer i følgende selskap:

Selskap	Forretnings- kontor	Eierandel/ stemmeandel
Crisma Plast & Profilerings AS	Sola	100 %

### Note 4 Varige driftsmidler

#### Konsern

	Driftsløse inventar oa. utstyr	Innredning leide lokaler	Sum
Anskaffelseskost pr. 01.01.20	13 615 837	6 918 429	20 534 266
Tilgang	694 657	15 954	710 611
<b>Anskaffelseskost pr. 31.12.20</b>	<b>14 310 494</b>	<b>6 934 383</b>	<b>21 244 877</b>
Akkumulerte avskrivninger pr. 01.01.20	12 025 823	4 984 443	17 010 266
Årets avskrivninger	1 026 250	178 666	1 204 916
<b>Akkumulerte avskrivninger pr. 31.12.20</b>	<b>13 052 073</b>	<b>5 163 109</b>	<b>18 215 182</b>
<b>Bokført verdi pr. 31.12.20</b>	<b>1 258 421</b>	<b>1 771 274</b>	<b>3 029 695</b>

Økonomisk levetid	3 - 5 år	4 - 10 år
Avskrivningsplan	Lineær	Lineær

### Note 5 Betalingsmidler

#### Morselskap

I posten bankinnskudd, kontanter og lignende inngår bundne skattetrekksmidler med kr 0.

#### Konsern

I posten bankinnskudd, kontanter og lignende inngår bundne skattetrekksmidler med kr 1 070 901.



## Magnar Eikeland Invest AS

### Note 6 Varebeholdning

#### Konsern

	2020	2019
Handelsvarer til anskaffelseskost	17 602 849	16 805 501
Avsetning for ukurans	-650 000	-595 000
<b>Sum</b>	<b>16 952 849</b>	<b>16 210 501</b>

### Note 7 Skatt

#### Morselskap

	2020	2019
Årets skattekostnad fremkommer slik		
Betalbar skatt på årets resultat	0	0
Endring utsatt skatt / utsatt skattefordel	0	0
<b>Årets totale skattekostnad</b>	<b>0</b>	<b>0</b>

	2020	2019
Betalbar skatt fremkommer slik		
Ordinært resultat før skattekostnad	-47 779	1 026 098
Permanente forskjeller	0	-1 200 000
Endring midlertidige forskjeller	0	0
<b>Grunnlag betalbar skatt</b>	<b>-47 779</b>	<b>-173 902</b>

<b>Betalbar skatt på årets resultat</b>	<b>0</b>	<b>0</b>
---	----------	----------

	2020	2019
Spesifikasjon av grunnlag for utsatt skatt / utsatt skattefordel		
Skattemessig underskudd til fremføring	-2 227 370	-2 179 591
<b>Sum grunnlag utsatt skattefordel</b>	<b>-2 227 370</b>	<b>-2 179 591</b>

<b>Utsatt skattefordel, 22 %</b>	<b>490 021</b>	<b>479 510</b>
----------------------------------	----------------	----------------

Utsatt skattefordel er ikke balanseført pr. 31.12.

#### Konsern

	2020	2019
Årets skattekostnad fremkommer slik		
Betalbar skatt på årets resultat	0	0
Endring utsatt skatt/utsatt skattefordel	162 643	-677 936
<b>Årets totale skattekostnad</b>	<b>162 643</b>	<b>-677 936</b>

	2020	2019
Spesifikasjon av grunnlag for utsatt skatt / utsatt skattefordel		
Anleggsmidler	-1 608 227	-1 864 372
Fordringer	-323 600	-223 600
Varelager	-700 000	-595 000
Gevinst- og tapskonto	1 596 654	1 995 819
Pensjonsforpliktelse	0	-516 236
Underskudd til fremføring	-6 117 008	-6 640 298
<b>Sum grunnlag utsatt skattefordel</b>	<b>-7 152 181</b>	<b>-7 843 687</b>

<b>Utsatt skatt / skattefordel (-), 22 %</b>	<b>-1 573 480</b>	<b>-1 725 611</b>
--	-------------------	-------------------

<b>Balanseført utsatt skattefordel pr. 31.12.</b>	<b>1 083 458</b>	<b>1 246 101</b>
---	------------------	------------------



## Magnar Eikeland Invest AS

Note 8 Mellomværende med selskap i samme konsern / nærstående parter

### Morselskap

	2020	2019
<b>Fordringer</b>		
Langsiktig fordring Magnar Eikeland Gruppen AS	2 000 000	2 000 000
Kortsiktig fordring Magnar Eikeland Gruppen AS	118 293	68 156
<b>Sum fordringer</b>	<b>2 118 293</b>	<b>2 068 156</b>
<b>Gjeld</b>	<b>2020</b>	<b>2019</b>
Gjeld til aksjonær	2 185 904	2 052 490
<b>Sum gjeld</b>	<b>2 185 904</b>	<b>2 052 490</b>

Alle transaksjoner med selskap i samme konsern er gjennomført til markedsmessige vilkår.

Note 9 Langsiktig gjeld, pantstillelser og garantier mv.

### Konsern

<b>Balanseført gjeld som er sikret ved pant og lignende:</b>	<b>2020</b>	<b>2019</b>
Langsiktig gjeld til kredittinstitusjoner	5 000 000	0
Kortsiktig gjeld til kredittinstitusjoner	4 890 003	8 392 636
Kortsiktig gjeld Factoring-avtale	4 117 502	0
<b>Sum</b>	<b>14 007 505</b>	<b>8 392 636</b>
<b>Balanseført verdi av eiendeler stilt som sikkerhet:</b>	<b>2020</b>	<b>2019</b>
Driftsløsøre, inventar og annet utstyr	3 029 695	3 524 000
Varer	16 952 849	16 210 501
Kundefordringer	9 127 329	11 146 825
<b>Sum</b>	<b>29 109 873</b>	<b>30 881 326</b>

Konsernets bankforbindelser har stillet garantier overfor selskapets kunder og ansatte med en garantiramme på kr 4 000 000 som inkluderer alle selskapene i konsernet.

Langsiktig gjeld til kredittinstitusjoner er et statsgarantert lån innvilget som følge av den pågående Covid19-pandemien. Hele konsernets langsiktige gjeld til kredittinstitusjoner forfaller til betaling innen 5 år etter balansedagen.

Note 10 Salgsinntekter

### Konsern

Konsernets salgsinntekter vedrører i sin helhet omsetning i Norge.



## Magnar Eikeland Invest AS

### Note 11 Egenkapital

#### Morselskap

	Aksjekapital	Overkurs	Annen egenkapital	Sum
Egenkapital pr. 01.01.20	100 000	2 123 447	27 360 390	29 583 837
Årets resultat			-47 779	-47 779
<b>Egenkapital pr. 31.12.20</b>	<b>100 000</b>	<b>2 123 447</b>	<b>27 312 611</b>	<b>29 536 058</b>

#### Konsern

	Aksjekapital	Overkurs	Annen egenkapital	Sum
Egenkapital pr. 01.01.20	100 000	2 123 447	16 426 620	18 650 067
Årets resultat			-947 029	-947 029
<b>Egenkapital pr. 31.12.20</b>	<b>100 000</b>	<b>2 123 447</b>	<b>15 479 591</b>	<b>17 703 038</b>

### Note 12 Aksjekapital og aksjonærinformasjon

Aksjekapitalen i Magnar Eikeland Invest AS pr. 31.12.20 på kr 100 000 består av 316 aksjer à kr 316,45569. Alle aksjene har samme rettigheter.

Aksjonærer i selskapet pr. 31.12.20:

Navn	Antall aksjer	Eierandel
Tharald Svendsen, styremedlem	158	50,00 %
Anne Eikeland, styremedlem	158	50,00 %
Sum	316	100,00 %