



ÅRSREGNSKAPET FOR REGNSKAPSÅRET 2020 - GENERELL INFORMASJON

Enheten

Organisasjonsnummer: 824 529 892
Organisasjonsform: Aksjeselskap
Foretaksnavn: FYRIN HOLDING II AS
Forretningsadresse: c/o Ketil Sundelin
O L Aunes gate 5
9009 TROMSØ

Regnskapsår

Årsregnskapets periode: 01.01.2020 - 31.12.2020

Konsern

Morselskap i konsern: Nei

Regnskapsregler

Regler for små foretak benyttet: Ja
Benyttet ved utarbeidelsen av årsregnskapet til selskapet: Regnskapslovens alminnelige regler

Årsregnskapet fastsatt av kompetent organ

Bekreftet av representant for selskapet: KJETIL SUNDELIN
Dato for fastsettelse av årsregnskapet: 30.09.2021

Grunnlag for avgivelse

År 2020: Årsregnskapet er elektronisk innlevert
År 2019: Tall er hentet fra elektronisk innlevert årsregnskap fra 2020

Det er ikke krav til at årsregnskapet m.v. som sendes til Regnskapsregisteret er undertegnet. Kontrollen på at dette er utført ligger hos revisor/enhetens øverste organ. Sikkerheten ivaretas ved at innsender har rolle/rettighet for innsending av årsregnskapet via Altinn, og ved at det bekreftes at årsregnskapet er fastsatt av kompetent organ.

Brønnøysundregistrene, 07.08.2022



Resultatregnskap

Beløp i: NOK	Note	2020	2019
RESULTATREGNSKAP			
Kostnader			
Annen driftskostnad	4	142 352	
Sum kostnader		142 352	
Driftsresultat		-142 352	
Finansinntekter og finanskostnader			
Annen renteinntekt		10	3
Sum finansinntekter		10	3
Netto finans		10	3
Ordinært resultat før skattekostnad		-142 342	3
Ordinært resultat etter skattekostnad		-142 342	3
Årsresultat		-142 342	3
Overføringer og disponeringer			
Udekket tap		-142 339	
Annen egenkapital		-3	3
Sum overføringer og disponeringer		-142 342	3



Balanse

Beløp i: NOK	Note	2020	2019
BALANSE - EIENDELER			
Anleggsmidler			
Immaterielle eiendeler			
Sum anleggsmidler		0	0
Omløpsmidler			
Varer			
Fordringer			
Krav på innbetaling av selskapskapital			21 000
Sum fordringer			21 000
Bankinnskudd, kontanter og lignende			
Bankinnskudd, kontanter og lignende	8	5 161	126 503
Sum bankinnskudd, kontanter og lignende		5 161	126 503
Sum omløpsmidler		5 161	147 503
SUM EIENDELER		5 161	147 503
BALANSE - EGENKAPITAL OG GJELD			
Egenkapital			
Innskutt egenkapital			
Aksjekapital (3 500 aksjer à kr 10,00)	5, 9	35 000	147 000
Overkurs	9	112 000	
Sum innskutt egenkapital		147 000	147 000
Opptjent egenkapital			
Annen egenkapital	9		3
Udekket tap	9	142 339	
Sum opptjent egenkapital		-142 339	3
Sum egenkapital	9	4 661	147 003



Balanse

Beløp i: NOK	Note	2020	2019
Sum langsiktig gjeld		0	0
Kortsiktig gjeld			
Kortsiktig konserngjeld		500	500
Sum kortsiktig gjeld		500	500
Sum gjeld		500	500
SUM EGENKAPITAL OG GJELD		5 161	147 503



Brønnøysundregistrene

ÅRSREGNSKAP FOR REGNSKAPSÅRET 2020 - GENERELL INFORMASJON

Journalnummer: 2021 868032

Enheten

Organisasjonsnummer: 824 529 892
Organisasjonsform: Aksjeselskap
Foretaksnavn: FYRIN HOLDING II AS
Forretningsadresse: c/o Ketil Sundelin
O L Aunes gate 5
9009 TROMSØ

Regnskapsår

Årsregnskapets periode: 01.01.2020 - 31.12.2020

Konsern

Morselskap i konsern: Nei

Regnskapsregler

Regler for små foretak benyttet: Ja
Benyttet ved utarbeidelsen av
årsregnskapet til selskapet: Regnskapslovens alminnelige regler

Årsregnskapet fastsatt av kompetent organ

Bekreftet av representant for selskapet: KJETIL SUNDELIN
Dato for fastsettelse av årsregnskapet: 30.09.2021

Revisjon

Selskapet har besluttet at årsregnskapet
ikke skal revideres: Ja
Årsregnskapet er utarbeidet av ekstern
autorisert regnskapsfører: Ja
Ekstern autorisert regnskapsfører har i
løpet av regnskapsåret bistått ved den
løpende regnskapsføringen eller utført
andre tjenester for selskapet enn å
utarbeide årsregnskapet: Ja

Grunnlag for avgivelse

År 2020: Årsregnskap er elektronisk innlevert.
År 2019: Tall er hentet fra elektronisk innlevert årsregnskap fra 2020.

Det er ikke krav til at årsregnskapet m.v. som sendes til Regnskapsregisteret er undertegnet. Kontrollen på at dette er utført ligger hos revisor/enhetens øverste organ. Sikkerheten ivaretas ved at innsender har rolle/rettighet for innsending av årsregnskapet via Altinn, og ved at det bekreftes at årsregnskapet er fastsatt av kompetent organ.

Brønnøysundregistrene, 04.10.2021

Brønnøysundregistrene
Postadresse: Postboks 900, 8910 Brønnøysund
Telefon: 75 00 75 00
E-post: firmapost@brreg.no Internett: www.brreg.no
Organisasjonsnummer: 974 760 673



Organisasjonsnr: 824 529 892
FYRIN HOLDING II AS

RESULTATREGNSKAP

Beløp i: NOK	Note	2020	2019
RESULTATREGNSKAP			
Kostnader			
Annen driftskostnad	4	142 352	
Sum kostnader		142 352	
Driftsresultat		-142 352	
Finansinntekter og finanskostnader			
Annen renteinntekt		10	3
Sum finansinntekter		10	3
Netto finans		10	3
Ordinært resultat før skattekostnad		-142 342	3
Ordinært resultat etter skattekostnad		-142 342	3
Årsresultat		-142 342	3
Overføringer og disponeringer			
Udekket tap		-142 339	
Annen egenkapital		-3	3
Sum overføringer og disponeringer		-142 342	3



Organisasjonsnr: 824 529 892
FYRIN HOLDING II AS

BALANSE

Beløp i: NOK	Note	2020	2019
BALANSE - EIENDELER			
Anleggsmidler			
Immaterielle eiendeler			
Sum anleggsmidler		0	0
Omløpsmidler			
Varer			
Fordringer			
Krav på innbetaling av selskapskapital			21 000
Sum fordringer			21 000
Bankinnskudd, kontanter og lignende			
Bankinnskudd, kontanter og lignende	8	5 161	126 503
Sum bankinnskudd, kontanter og lignende		5 161	126 503
Sum omløpsmidler		5 161	147 503
SUM EIENDELER		5 161	147 503
BALANSE - EGENKAPITAL OG GJELD			
Egenkapital			
Innskutt egenkapital			
Aksjekapital (3 500 aksjer à kr 10,00)	5, 9	35 000	147 000
Overkurs	9	112 000	
Sum innskutt egenkapital		147 000	147 000
Opptjent egenkapital			
Annen egenkapital	9		3
Udekket tap	9	142 339	
Sum opptjent egenkapital		-142 339	3
Sum egenkapital	9	4 661	147 003
Sum langsiktig gjeld		0	0
Kortsiktig gjeld			
Kortsiktig konserngjeld		500	500
Sum kortsiktig gjeld		500	500



Sum gjeld	500	500
SUM EGENKAPITAL OG GJELD	5 161	147 503



Organisasjonsnr: 824 529 892
FYRIN HOLDING II AS

NOTEOPPLYSNINGER - SELSKAP - alle poster oppgitt i hele tall

Note

Regnskapsprinsipper
Se filvedlegg.

Note
Er det usikkerhet om fortsatt drift?: Nei

Note
5

Antall aksjer og aksjeeiere

<u>Aksjeklasse</u>	<u>Ant. aksjer</u>	<u>Pålydende</u>	<u>Bokført verdi</u>
Ordinære aksjer	3500.00	10.00	35000.00

<u>Aksjeeiere - fritekst</u>	<u>Antall</u>	<u>Eierandel</u>	<u>Aksjeklasse</u>
AGN AS	500.00	14.29%	Ordinære aksjer
ARVID JENSEN AS	500.00	14.29%	Ordinære aksjer
BNAPP AS	500.00	14.29%	Ordinære aksjer
EMS CONSULT AS	500.00	14.29%	Ordinære aksjer
MISTMA AS	500.00	14.29%	Ordinære aksjer
STEIN TORE GUSTAVSEN AS	500.00	14.29%	Ordinære aksjer
TENARI AS	500.00	14.29%	Ordinære aksjer

<u>Sum</u>	<u>Sum antall</u>	<u>Sum eierandel</u>
	3500.00	100.00%

Note
2

Ytelser til ledende personer
Er det gitt ytelser til ledende person: Nei

Ytelser til daglig leder

<u>Ytelser</u>	<u>Lønn</u>	<u>Pensj.forpl.</u>	<u>Andre godtgj.</u>
----------------	-------------	---------------------	----------------------

Note



2

Ytelser til andre ledende personer

Note

4

Ytelser til revisjon

Note

Antall årsverk i regnskapsåret

Virksomheten har hatt følgende antall årsverk:

0.00

Note

1

Obligatorisk tjenstepensjon

Er virksomheten pliktig til å ha tjenstepensjonsordning etter lov:

Nei

Oppfyller pensjonsordning lovkravene: Nei


Note


3


Lån og sikkerhetsstillelse til ledende personer og aksjeeiere


Er det gitt lån eller sikkerhetsstillelse til ledende personer: Nei



 Legally signed by
Bård Alexander Hall
2021-09-27

 Legally signed by
Ketil Sundelin
2021-09-27

 Legally signed by
Arvid Jensen
2021-09-30

 Legally signed by
Stein Tore Fredrik Gustavsen
2021-09-30

Årsregnskap for 2020

**FYRIN HOLDING II AS
9009 TROMSØ**

Innhold

Resultatregnskap

Balanse

Noter


Årsberetning

Utarbeidet av:
Mecono Regnskap AS
Anton Antonsensvei 14
9146 OLDERDALEN
Org.nr. 923 792 317


Utarbeidet med:
Total Årsoppgjør




Resultatregnskap for 2020 FYRIN HOLDING II AS

 Legally signed by
Bård Alexander Hall
2021-09-27

 Legally signed by
Ketil Sundelin
2021-09-27


 Legally signed by
Arvid Jensen
2021-09-30

 Legally signed by
Stein Tore Fredrik Gustavsen
2021-09-30


	Note	2020	
Sum driftsinntekter		0	0
Annen driftskostnad	4	(142 352)	0
Sum driftskostnader		(142 352)	0
Driftsresultat		(142 352)	0
Annen renteinntekt		10	3
Sum finansinntekter		10	3
Netto finans		10	3
Ordinært resultat før skattekostnad		(142 342)	3
Ordinært resultat		(142 342)	3
Arsresultat		(142 342)	3
Overføringer			
Udekket tap		(142 339)	0
Annen egenkapital		(3)	3
Sum		(142 342)	3




Balanse pr. 31. desember 2020
FYRIN HOLDING II AS

 Legally signed by
Bård Alexander Hall
2021-09-27

 Legally signed by
Ketil Sundelin
2021-09-27


 Legally signed by
Arvid Jensen
2021-09-30

 Legally signed by
Stein Tore Fredrik Gustavsen
2021-09-30


	Note	2020	
EIENDELER			
Omløpsmidler			
Fordringer			
Krav på innbetaling av selskapskapital		0	21 000
Sum fordringer		0	21 000
Bankinnskudd, kontanter og lignende	8	5 161	126 503
Sum bankinnskudd, kontanter og lignende		5 161	126 503
Sum omløpsmidler		5 161	147 503
Sum eiendeler		5 161	147 503




Balanse pr. 31. desember 2020 FYRIN HOLDING II AS

 Legally signed by
Bård Alexander Hall
2021-09-27

 Legally signed by
Ketil Sundelin
2021-09-27

 Legally signed by
Arvid Jensen
2021-09-30

 Legally signed by
Stein Tore Fredrik Gustavsen
2021-09-30

	Note	2020	
EGENKAPITAL OG GJELD			
Egenkapital			
Innskutt egenkapital			
Aksjekapital (3 500 aksjer à kr 10,00)	5, 9	35 000	147 000
Overkurs	9	112 000	0
Sum innskutt egenkapital		147 000	147 000
Opptjent egenkapital			
Annen egenkapital	9	0	3
Udekket tap	9	(142 339)	0
Sum opptjent egenkapital		(142 339)	3
Sum egenkapital	9	4 661	147 003
Gjeld			
Kortsiktig gjeld			
Kortsiktig konserngjeld		500	500
Sum kortsiktig gjeld		500	500
Sum gjeld		500	500
Sum egenkapital og gjeld		5 161	147 503

Tromsø den

Ketil Sundelin
Styrets leder

Stein Tore Fredrik Gustavsen
Styremedlem

Bård Alexander Hall
Styremedlem

Arvid Jensen
Styremedlem



Noter 2020 FYRIN HOLDING II AS

Regnskapsprinsipper

Årsregnskapet er satt opp i samsvar med regnskapsloven og god regnskapsskikk for små foretak.

Salgsinntekter

Inntektsføring ved salg av varer skjer på leveringstidspunktet. Tjenester inntektsføres etter hvert som de leveres.

Klassifisering og vurdering av balanseposter

Omløpsmidler og kortsiktig gjeld omfatter poster som knytter seg til varekretsløpet. For andre poster enn kundefordringer omfattes poster som forfaller til betaling innen ett år etter transaksjonsdagen. Anleggsmidler er eiendeler bestemt til varig eie og bruk. Langsiktig gjeld er gjeld som forfaller senere enn ett år etter transaksjonsdagen.

Omløpsmidler vurderes til laveste av anskaffelseskost og virkelig verdi. Kortsiktig gjeld balanseføres til nominelt beløp på etableringstidspunktet.

Anleggsmidler vurderes til anskaffelseskost. Varige anleggsmidler avskrives etter en fornuftig avskrivningsplan. Anleggsmidlene nedskrives til virkelig verdi ved verdifall som ikke forventes å være forbigående. Langsiktig gjeld med unntak av andre avsetninger balanseføres til nominelt beløp på etableringstidspunktet.

Fordringer

Kundefordringer og andre fordringer er oppført i balansen til pålydende etter fradrag for avsetning til forventet tap. Avsetning til tap gjøres på grunnlag av individuelle vurderinger av de enkelte fordringene. I tillegg gjøres det for øvrige kundefordringer en uspesifisert avsetning for å dekke antatt tap.

Varebeholdninger

Lager av innkjøpte varer er verdsatt til laveste av anskaffelseskost etter FIFO- prinsippet og virkelig verdi. Egentilvirkede ferdigvarer og varer under tilvirkning er vurdert til variabel tilvirkningskost. Det foretas nedskrivning for påregnelig ukurans.

Varige driftsmidler

Varige driftsmidler balanseføres og avskrives over driftsmidlenes levetid dersom de har antatt levetid over 3 år og har en kostpris som overstiger kr 15.000. Direkte vedlikehold av driftsmidler kostnadsføres løpende under driftskostnader, mens påkostninger eller forbedringer tillegges driftsmidlets kostpris og avskrives i takt med driftsmidlet.

Forøvrig er følgende regnskapsprinsipper anvendt:

FIFO-metoden for tilordning av anskaffelseskost for ombyttbare finansielle eiendeler, laveste verdis prinsipp for markedsbaserte finansielle omløpsmidler, forsikret pensjonsforpliktelse er ikke balanseført - kostnaden er lik premien, pensjonsforpliktelser knyttet til AFP-ordningen er ikke balanseført, leieavtaler er ikke balanseført, langsiktige tilvirkningskontrakter er inntektsført etter fullført kontrakt metoden, pengeposter i utenlandsk valuta er verdsatt til kursen ved regnskapsårets slutt og kostmetoden er benyttet for investeringer i datterselskap/tilknyttet selskap. Egne utgifter til forskning og utvikling og til utvikling av rettigheter er kostnadsført.

Utbytte er inntektsført samme år som det er avsatt i datterselskap/tilknyttet selskap, dersom det er sannsynlig at beløpet vil mottas. Ved utbytte som overstiger andel av tilbakeholdt resultat etter kjøpet representerer den overskytende del tilbakebetaling av investert kapital, og er fratrukket investeringens verdi i balansen.


Skatt


Skattekostnaden i resultatregnskapet omfatter både periodens betalbare skatt og endring i utsatt skatt. Utsatt skatt er beregnet med 22% på grunnlag av de midlertidige forskjeller som eksisterer mellom regnskapsmessige og skattemessige verdier, samt skattemessig underskudd til fremføring ved utgangen av regnskapsåret. Skatteøkende og skattereduserende midlertidige forskjeller som reverserer eller kan reversere i samme periode er utlignet og skattevirkningen er beregnet på nettogrunnlaget.


Selskapet har ikke endret regnskapsprinsipp fra 2019 til 2020.


Note 1 - Obligatorisk tjenestepensjon

Virksomheten er ikke pliktig til å ha tjenestepensjonsordning etter lov om obligatorisk tjenestepensjon.

 Legally signed by
Bård Alexander Hall
2021-09-27

 Legally signed by
Ketil Sundelin
2021-09-27

 Legally signed by
Arvid Jensen
2021-09-30

 Legally signed by
Stein Tore Fredrik Gustavsen
2021-09-30



Note 2 - Ytelser til ledende personer

Det er ikke gitt ytelser til ledende personer.

Note 3 - Lån og sikkerhetsstillelse til ledende personer

Det er ikke gitt lån eller sikkerhetsstillelse til ledende personer.

Note 4 - Revisjon

Selskapet oppfyller kravene til fravalg revisor, og dette er valgt. Årsregnskapet er utarbeidet av autorisert regnskapsførerselskap.

Note 5 - Aksjekapital og aksjonærer

Aksjeklasse	Antall aksjer	Pålydende	Bokført verdi
Ordinære aksjer	3 500	10,00	35 000,00
Sum	3 500		35 000,00

Aksjeeier	Antall aksjer	Eierandel	Aksjeklasse
AGN AS	500	14,29%	Ordinære aksjer
ARVID JENSEN AS	500	14,29%	Ordinære aksjer
BNAPP AS	500	14,29%	Ordinære aksjer
EMS CONSULT AS	500	14,29%	Ordinære aksjer
MISTMA AS	500	14,29%	Ordinære aksjer
STEIN TORE GUSTAVSEN AS	500	14,29%	Ordinære aksjer
TENARI AS	500	14,29%	Ordinære aksjer
Totalt antall aksjer	3 500	100,00%	

Note 6 - Skatt

	2020	2019
Ordinært resultat før skattekostnad	(142 342)	3
Årets skattegrunnlag	(142 342)	3
Skattekostnad i resultatregnskapet	0	0
Betalbar skatt i balansen	0	0

Note 7 - Midl. forskjeller - Utsatt skatt/skattefordel


Utsatt skatt/utsatt skattefordel i balansen avsettes på grunnlag av forskjeller mellom regnskapsmessige og skattemessige verdier i henhold til norsk regnskapsstandard for skatt. Midlertidige skatteøkende og skattereduserende forskjeller som kan utlignes er nettopført.

Midlertidige forskjeller knyttet til:	01.01.2020	31.12.2020	Endring
Skattemessig fremførbart underskudd	0	(142 342)	142 342
Netto forskjeller	0	(142 342)	142 342
Skattereduserende forskjeller som ikke kan utlignes	0	142 342	(142 342)
Sum midlertidige forskjeller	0	0	0
Utsatt skattefordel 31.12.20. basert på 22%	0	0	0


Ut fra forsiktighetshensyn balanseføres ikke utsatt skattefordel på kr 31 315


Note 8 - Bankinnskudd

Posten inneholder kun frie midler.

 Legally signed by
Bård Alexander Hall
2021-09-27

 Legally signed by
Ketil Sundelin
2021-09-27


 Legally signed by
Arvid Jensen
2021-09-30

 Legally signed by
Stein Tore Fredrik Gustavsen
2021-09-30





Note 9 - Egenkapital

	Aksjekapital	Overkurs	Annen EK	Udekket tap	
Egenkapital 01.01.2020	147 000		3		14
Økning AK/overkurs		112 000			1
Reduksjon AK/overkurs	(112 000)				(112 000)
Årets resultat			(3)	(142 339)	(142 342)
Egenkapital 31.12.2020	35 000	112 000	0	(142 339)	4 661

 Legally signed by
Bård Alexander Hall
2021-09-27

 Legally signed by
Ketil Sundelin
2021-09-27

 Legally signed by
Arvid Jensen
2021-09-30

 Legally signed by
Stein Tore Fredrik Gustavsen
2021-09-30



Noter 2020 FYRIN HOLDING II AS

Regnskapsprinsipper

Årsregnskapet er satt opp i samsvar med regnskapsloven og god regnskapsskikk for små foretak.

Salgsinntekter

Inntektsføring ved salg av varer skjer på leveringstidspunktet. Tjenester inntektsføres etter hvert som de leveres.

Klassifisering og vurdering av balanseposter

Omløpsmidler og kortsiktig gjeld omfatter poster som knytter seg til varekretsløpet. For andre poster enn kundefordringer omfattes poster som forfaller til betaling innen ett år etter transaksjonsdagen. Anleggsmidler er eiendeler bestemt til varig eie og bruk. Langsiktig gjeld er gjeld som forfaller senere enn ett år etter transaksjonsdagen.

Omløpsmidler vurderes til laveste av anskaffelseskost og virkelig verdi. Kortsiktig gjeld balanseføres til nominelt beløp på etableringstidspunktet.

Anleggsmidler vurderes til anskaffelseskost. Varige anleggsmidler avskrives etter en fornuftig avskrivningsplan. Anleggsmidlene nedskrives til virkelig verdi ved verdifall som ikke forventes å være forbigående. Langsiktig gjeld med unntak av andre avsetninger balanseføres til nominelt beløp på etableringstidspunktet.

Fordringer

Kundefordringer og andre fordringer er oppført i balansen til pålydende etter fradrag for avsetning til forventet tap. Avsetning til tap gjøres på grunnlag av individuelle vurderinger av de enkelte fordringene. I tillegg gjøres det for øvrige kundefordringer en uspesifisert avsetning for å dekke antatt tap.

Varebeholdninger

Lager av innkjøpte varer er verdsatt til laveste av anskaffelseskost etter FIFO- prinsippet og virkelig verdi. Egentilvirkede ferdigvarer og varer under tilvirkning er vurdert til variabel tilvirkningskost. Det foretas nedskrivning for påregnelig ukurans.

Varige driftsmidler

Varige driftsmidler balanseføres og avskrives over driftsmidlenes levetid dersom de har antatt levetid over 3 år og har en kostpris som overstiger kr 15.000. Direkte vedlikehold av driftsmidler kostnadsføres løpende under driftskostnader, mens påkostninger eller forbedringer tillegges driftsmidlets kostpris og avskrives i takt med driftsmidlet.

Forøvrig er følgende regnskapsprinsipper anvendt:

FIFO-metoden for tilordning av anskaffelseskost for ombyttbare finansielle eiendeler, laveste verdis prinsipp for markedsbaserte finansielle omløpsmidler, forsikret pensjonsforpliktelse er ikke balanseført - kostnaden er lik premien, pensjonsforpliktelser knyttet til AFP-ordningen er ikke balanseført, leieavtaler er ikke balanseført, langsiktige tilvirkningskontrakter er inntektsført etter fullført kontrakt metoden, pengeposter i utenlandsk valuta er verdsatt til kursen ved regnskapsårets slutt og kostmetoden er benyttet for investeringer i datterselskap/tilknyttet selskap. Egne utgifter til forskning og utvikling og til utvikling av rettigheter er kostnadsført.

Utbytte er inntektsført samme år som det er avsatt i datterselskap/tilknyttet selskap, dersom det er sannsynlig at beløpet vil mottas. Ved utbytte som overstiger andel av tilbakeholdt resultat etter kjøpet representerer den overskytende del tilbakebetaling av investert kapital, og er fratrukket investeringens verdi i balansen.

Skatt

Skattekostnaden i resultatregnskapet omfatter både periodens betalbare skatt og endring i utsatt skatt. Utsatt skatt er beregnet med 22% på grunnlag av de midlertidige forskjeller som eksisterer mellom regnskapsmessige og skattemessige verdier, samt skattemessig underskudd til fremføring ved utgangen av regnskapsåret. Skatteøkende og skattereduserende midlertidige forskjeller som reverserer eller kan reversere i samme periode er utlignet og skattevirkningen er beregnet på netto grunnlaget.

Selskapet har ikke endret regnskapsprinsipp fra 2019 til 2020.

Note 1 - Obligatorisk tjenstepensjon

Virksomheten er ikke pliktig til å ha tjenstepensjonsordning etter lov om obligatorisk tjenstepensjon.



Note 2 - Ytelser til ledende personer

Det er ikke gitt ytelser til ledende personer.

Note 3 - Lån og sikkerhetsstillelse til ledende personer

Det er ikke gitt lån eller sikkerhetsstillelse til ledende personer.

Note 4 - Revisjon

Selskapet oppfyller kravene til fravalg revisor, og dette er valgt. Årsregnskapet er utarbeidet av autorisert regnskapsførerselskap.

Note 5 - Aksjekapital og aksjonærer

Aksjeklasse	Antall aksjer	Pålydende	Bokført verdi
Ordinære aksjer	3 500	10,00	35 000,00
Sum	3 500		35 000,00

Aksjeeier	Antall aksjer	Eierandel	Aksjeklasse
AGN AS	500	14,29%	Ordinære aksjer
ARVID JENSEN AS	500	14,29%	Ordinære aksjer
BNAPP AS	500	14,29%	Ordinære aksjer
EMS CONSULT AS	500	14,29%	Ordinære aksjer
MISTMA AS	500	14,29%	Ordinære aksjer
STEIN TORE GUSTAVSEN AS	500	14,29%	Ordinære aksjer
TENARI AS	500	14,29%	Ordinære aksjer
Totalt antall aksjer	3 500	100,00%	

Note 6 - Skatt

	2020	2019
Ordinært resultat før skattekostnad	(142 342)	3
Årets skattegrunnlag	(142 342)	3
Skattekostnad i resultatregnskapet	0	0
Betalbar skatt i balansen	0	0

Note 7 - Midl. forskjeller - Utsatt skatt/skattefordel

Utsatt skatt/utsatt skattefordel i balansen avsettes på grunnlag av forskjeller mellom regnskapsmessige og skattemessige verdier i henhold til norsk regnskapsstandard for skatt. Midlertidige skatteøkende og skattereduserende forskjeller som kan utlignes er nettoført.

Midlertidige forskjeller knyttet til:	01.01.2020	31.12.2020	Endring
Skattemessig fremførbart underskudd	0	(142 342)	142 342
Netto forskjeller	0	(142 342)	142 342
Skattereduserende forskjeller som ikke kan utlignes	0	142 342	(142 342)
Sum midlertidige forskjeller	0	0	0
Utsatt skattefordel 31.12.20. basert på 22%	0	0	0

Ut fra forsiktighetshensyn balanseføres ikke utsatt skattefordel på kr 31 315

Note 8 - Bankinnskudd

Posten inneholder kun frie midler.



Note 9 - Egenkapital

	Aksjekapital	Overkurs	Annen EK	Udekket tap	Sum
Egenkapital 01.01.2020	147 000		3		147 003
Økning AK/overkurs		112 000			112 000
Reduksjon AK/overkurs	(112 000)				(112 000)
Årets resultat			(3)	(142 339)	(142 342)
Egenkapital 31.12.2020	35 000	112 000	0	(142 339)	4 661