



ÅRSREGNSKAPET FOR REGNSKAPSÅRET 2023 - GENERELL INFORMASJON

Enheten

Organisasjonsnummer: 910 077 090
Organisasjonsform: Aksjeselskap
Foretaksnavn: AS P LTZ AASS
Forretningsadresse: Ole Steens gate 10
3015 DRAMMEN

Regnskapsår

Årsregnskapets periode: 01.01.2023 - 31.12.2023

Konsern

Mørselskap i konsern: Ja
Konsernregnskap lagt ved: Ja

Regnskapsregler

Regler for små foretak benyttet: Nei
Benyttet ved utarbeidelsen av årsregnskapet til selskapet: Regnskapslovens alminnelige regler
Benyttet ved utarbeidelsen av årsregnskapet til konsernet: Regnskapslovens alminnelige regler

Årsregnskapet fastsatt av kompetent organ

Bekreftet av representant for selskapet: Mette Brandt
Dato for fastsettelse av årsregnskapet: 25.04.2024

Grunnlag for avgivelse

År 2023: Årsregnskapet er elektronisk innlevert
År 2022: Tall er hentet fra elektronisk innlevert årsregnskap fra 2023

Det er ikke krav til at årsregnskapet m.v. som sendes til Regnskapsregisteret er undertegnet. Kontrollen på at dette er utført ligger hos revisor/enhetens øverste organ. Sikkerheten ivaretas ved at innsender har rolle/rettighet for innsending av årsregnskapet via Altinn, og ved at det bekreftes at årsregnskapet er fastsatt av kompetent organ.

Brønnøysundregistrene, 15.07.2025



Resultatregnskap

Beløp i: NOK	Note	2023	2022
RESULTATREGNSKAP			
Inntekter			
Annen driftsinntekt		24 542 000	23 508 000
Sum inntekter		24 542 000	23 508 000
Kostnader			
Lønnskostnad	4,5	100 000	69 000
Avskrivning på varige driftsmidler og immaterielle eiendeler	6	5 167 000	5 167 000
Annen driftskostnad	7	2 460 000	4 606 000
Sum kostnader		7 727 000	9 842 000
Driftsresultat		16 815 000	13 666 000
Finansinntekter og finanskostnader			
Inntekt på investering i datterselskap og tilknyttet selskap		60 000 000	5 000 000
Inntekt på andre investeringer		167 000	0
Annen finansinntekt		4 812 000	1 866 000
Sum finansinntekter		64 979 000	6 866 000
Annen finanskostnad		1 210 000	829 000
Sum finanskostnader		1 210 000	829 000
Netto finans		63 769 000	6 037 000
Ordinært resultat før skattekostnad		80 584 000	19 703 000
Skattekostnad på ordinært resultat	8	4 501 000	3 248 000
Ordinært resultat etter skattekostnad		76 083 000	16 455 000
Årsresultat		76 083 000	16 455 000
Overføringer og disponeringer			
Ordinært utbytte		12 904 000	9 355 000
Overføringer til/fra annen egenkapital		63 179 000	7 100 000
Sum overføringer og disponeringer		76 083 000	16 455 000



Balanse

Beløp i: NOK	Note	2023	2022
BALANSE - EIENDELER			
Anleggsmidler			
Immaterielle eiendeler			
Varige driftsmidler			
Tomter, bygninger og annen fast eiendom		147 377 000	152 543 000
Driftsløsøre, inventar, verktøy, kontormaskiner og lignende		92 000	92 000
Sum varige driftsmidler	6,9	147 469 000	152 635 000
Finansielle anleggsmidler			
Investering i datterselskap	10	100 860 000	100 860 000
Investeringer i tilknyttet selskap	11	479 000	0
Andre fordringer		910 000	383 000
Sum finansielle anleggsmidler		102 249 000	101 243 000
Sum anleggsmidler		249 718 000	253 878 000
Omløpsmidler			
Varer			
Fordringer			
Kundefordringer	9,13	522 000	41 000
Andre fordringer	13	10 501 000	6 431 000
Sum fordringer		11 023 000	6 472 000
Bankinnskudd, kontanter og lignende			
Bankinnskudd, kontanter og lignende	9	168 394 000	125 950 000
Sum bankinnskudd, kontanter og lignende		168 394 000	125 950 000
Sum omløpsmidler		179 417 000	132 422 000
SUM EIENDELER		429 135 000	386 300 000

BALANSE - EGENKAPITAL OG GJELD



Balanse

Beløp i: NOK	Note	2023	2022
Egenkapital			
Innskutt egenkapital			
Aksjekapital	14,15	3 226 000	3 226 000
Sum innskutt egenkapital		3 226 000	3 226 000
Opptjent egenkapital			
Annen egenkapital	14	396 156 000	332 976 000
Sum opptjent egenkapital		396 156 000	332 976 000
Sum egenkapital		399 382 000	336 202 000
Gjeld			
Langsiktig gjeld			
Utsatt skatt	8	10 310 000	10 743 000
Sum avsetninger for forpliktelser		10 310 000	10 743 000
Annen langsiktig gjeld			
Gjeld til kredittinstitusjoner	9	0	24 150 000
Sum annen langsiktig gjeld		0	24 150 000
Sum langsiktig gjeld		10 310 000	34 893 000
Kortsiktig gjeld			
Leverandørgjeld		439 000	52 000
Betalbar skatt	8	4 935 000	3 576 000
Skyldige offentlige avgifter		416 000	323 000
Utbytte	14	12 904 000	9 355 000
Annen kortsiktig gjeld	13	749 000	1 899 000
Sum kortsiktig gjeld		19 443 000	15 205 000
Sum gjeld		29 753 000	50 098 000
SUM EGENKAPITAL OG GJELD		429 135 000	386 300 000



Konsernets resultatregnskap

Beløp i: NOK	Note	2023	2022
RESULTATREGNSKAP			
Inntekter			
Salgsinntekter bryggeri	1,2	1 036 530 000	971 521 000
Særavgifter til staten		-599 606 000	-585 473 000
Annen driftsinntekt		22 281 000	19 840 000
Sum inntekter	3	459 205 000	405 888 000
Kostnader			
Endring i beholdning av varer under tilvirkning og ferdig tilvirkede varer		-3 635 000	-1 378 000
Varekostnad		136 080 000	110 314 000
Lønnskostnad	4,5	85 071 000	79 972 000
Avskrivning på varige driftsmidler og immaterielle eiendeler	6	17 573 000	16 625 000
Annen driftskostnad	7	175 147 000	173 072 000
Sum kostnader		410 236 000	378 605 000
Driftsresultat		48 969 000	27 283 000
Finansinntekter og finanskostnader			
Inntekt på andre investeringer		273 000	0
Annen finansinntekt		9 024 000	3 697 000
Sum finansinntekter		9 297 000	3 697 000
Annen finanskostnad		3 694 000	2 679 000
Sum finanskostnader		3 694 000	2 679 000
Netto finans		5 603 000	1 018 000
Ordinært resultat før skattekostnad		54 572 000	28 301 000
Skattekostnad på ordinært resultat	8	12 206 000	6 450 000
Ordinært resultat etter skattekostnad		42 366 000	21 851 000
Årsresultat		42 366 000	21 851 000
Overføringer og disponeringer			
Ordinært utbytte		12 904 000	9 355 000



Konsernets resultatregnskap

Beløp i: NOK	Note	2023	2022
Overføringer til/fra annen egenkapital		29 462 000	12 496 000
Sum overføringer og disponeringer		42 366 000	21 851 000



Konsernets balanse

Beløp i: NOK	Note	2023	2022
BALANSE - EIENDELER			
Anleggsmidler			
Immaterielle eiendeler			
Varige driftsmidler			
Tomter, bygninger og annen fast eiendom		148 377 000	152 543 000
Maskiner og anlegg		75 922 000	68 347 000
Driftsløsøre, inventar, verktøy, kontormaskiner og lignende		19 109 000	19 114 000
Sum varige driftsmidler		243 408 000	240 004 000
Finansielle anleggsmidler			
Investeringer i aksjer og andeler	11	2 624 000	1 926 000
Andre fordringer		35 051 000	46 891 000
Sum finansielle anleggsmidler		37 675 000	48 817 000
Sum anleggsmidler		281 083 000	288 821 000
Omløpsmidler			
Varer			
Varer	9,12	35 669 000	31 783 000
Sum varer		35 669 000	31 783 000
Fordringer			
Kundefordringer	9,13	77 385 000	72 073 000
Andre fordringer	13	4 115 000	18 102 000
Sum fordringer		81 500 000	90 175 000
Bankinnskudd, kontanter og lignende			
Bankinnskudd, kontanter og lignende	9	257 360 000	217 444 000
Sum bankinnskudd, kontanter og lignende		257 360 000	217 444 000
Sum omløpsmidler		374 529 000	339 402 000
SUM EIENDELER		655 612 000	628 223 000



Konsernets balanse

Beløp i: NOK	Note	2023	2022
BALANSE - EGENKAPITAL OG GJELD			
Egenkapital			
Innskutt egenkapital			
Aksjekapital	14,15	3 226 000	3 226 000
Sum innskutt egenkapital		3 226 000	3 226 000
Opptjent egenkapital			
Annen egenkapital	14	436 752 000	407 289 000
Sum opptjent egenkapital		436 752 000	407 289 000
Sum egenkapital		439 978 000	410 515 000
Gjeld			
Langsiktig gjeld			
Pensjonsforpliktelser	5	2 107 000	1 717 000
Utsatt skatt	8	19 274 000	19 799 000
Sum avsetninger for forpliktelser		21 381 000	21 516 000
Annen langsiktig gjeld			
Gjeld til kredittinstitusjoner	9	0	28 900 000
Sum annen langsiktig gjeld		0	28 900 000
Sum langsiktig gjeld		21 381 000	50 416 000
Kortsiktig gjeld			
Leverandørgjeld		27 961 000	17 315 000
Betalbar skatt	8	12 731 000	7 633 000
Skyldige offentlige avgifter		86 577 000	84 474 000
Utbytte	14	12 904 000	9 355 000
Annen kortsiktig gjeld	13	54 080 000	48 515 000
Sum kortsiktig gjeld		194 253 000	167 292 000
Sum gjeld		215 634 000	217 708 000
SUM EGENKAPITAL OG GJELD		655 612 000	628 223 000



Bragernes Torg 2A
3017 Drammen
www.bdo.no

Uavhengig revisors beretning

Til generalforsamlingen i AS P Ltz Aass

Konklusjon

Vi har revidert årsregnskapet for AS P Ltz Aass.

Årsregnskapet består av:

- Selskapsregnskapet, som består av balanse per 31. desember 2023, resultatregnskap og kontantstrømpoppstilling for regnskapsåret avsluttet per denne datoen og noter, herunder et sammendrag av viktige regnskapsprinsipper, og
- Konsernregnskapet, som består av balanse per 31. desember 2023, resultatregnskap og kontantstrømpoppstilling for regnskapsåret avsluttet per denne datoen og noter, herunder et sammendrag av viktige regnskapsprinsipper.

Etter vår mening:

- Oppfyller årsregnskapet gjeldende lovkrav
- Gir selskapsregnskapet et rettviseende bilde av selskapets finansielle stilling per 31. desember 2023 og av dets resultater og kontantstrømmer for regnskapsåret som ble avsluttet per denne datoen i samsvar med regnskapslovens regler og god regnskapsskikk i Norge, og
- Gir konsernregnskapet et rettviseende bilde av konsernets finansielle stilling per 31. desember 2023 og av dets resultater og kontantstrømmer for regnskapsåret som ble avsluttet per denne datoen i samsvar med regnskapslovens regler og god regnskapsskikk i Norge.

Grunnlag for konklusjonen

Vi har gjennomført revisjonen i samsvar med International Standards on Auditing (ISA-ene). Våre oppgaver og plikter i henhold til disse standardene er beskrevet nedenfor under Revisors oppgaver og plikter ved revisjonen av årsregnskapet. Vi er uavhengige av selskapet og konsernet i samsvar med kravene i relevante lover og forskrifter i Norge og International Code of Ethics for Professional Accountants (inkludert internasjonale uavhengighetsstandarder) utstedt av International Ethics Standards Board for Accountants (IESBA-reglene), og vi har overholdt våre øvrige etiske forpliktelser i samsvar med disse kravene. Innhentet revisjonsbevis er etter vår vurdering tilstrekkelig og hensiktsmessig som grunnlag for vår konklusjon.

Annen informasjon

Styret og daglig leder (ledelsen) er ansvarlig for annen informasjon. Annen informasjon består av årsberetningen. Vår konklusjon om årsregnskapet ovenfor dekker ikke annen informasjon.

I forbindelse med revisjonen av årsregnskapet er det vår oppgave å lese annen informasjon. Formålet er å vurdere hvorvidt det foreligger vesentlig inkonsistens mellom annen informasjon og årsregnskapet og den kunnskap vi har opparbeidet oss under revisjonen av årsregnskapet, eller hvorvidt informasjon i annen informasjon ellers fremstår som vesentlig feil. Vi har plikt til å rapportere dersom annen informasjon fremstår som vesentlig feil. Vi har ingenting å rapportere i så henseende.

Konklusjon om årsberetningen

Basert på kunnskapen vi har opparbeidet oss i revisjonen, mener vi at årsberetningen

- er konsistent med årsregnskapet og
- inneholder de opplysninger som skal gis i henhold til gjeldende lovkrav.



Vår uttalelse om årsberetningen gjelder tilsvarende for redegjørelse om samfunnsansvar.

Styret og daglig leders ansvar for årsregnskapet

Styret og daglig leder (ledelsen) er ansvarlig for å utarbeide årsregnskapet og for at det gir et rettviseende bilde i samsvar med regnskapslovens regler og god regnskapsskikk i Norge. Ledelsen er også ansvarlig for slik intern kontroll som den finner nødvendig for å kunne utarbeide et årsregnskap som ikke inneholder vesentlig feilinformasjon, verken som følge av misligheter eller utilsiktede feil.

Ved utarbeidelsen av årsregnskapet må ledelsen ta standpunkt til selskapets og konsernets evne til fortsatt drift og opplyse om forhold av betydning for fortsatt drift. Forutsetningen om fortsatt drift skal legges til grunn for årsregnskapet så lenge det ikke er sannsynlig at virksomheten vil bli avvirket.

Revisors oppgaver og plikter ved revisjonen av årsregnskapet

Vårt mål er å oppnå betryggende sikkerhet for at årsregnskapet som helhet ikke inneholder vesentlig feilinformasjon, verken som følge av misligheter eller utilsiktede feil, og å avgi en revisjonsberetning som inneholder vår konklusjon. Betryggende sikkerhet er en høy grad av sikkerhet, men ingen garanti for at en revisjon utført i samsvar med ISA-ene, alltid vil avdekke vesentlig feilinformasjon. Feilinformasjon kan oppstå som følge av misligheter eller utilsiktede feil. Feilinformasjon er å anse som vesentlig dersom den enkeltvis eller samlet med rimelighet kan forventes å påvirke de økonomiske beslutningene som brukerne foretar på grunnlag av årsregnskapet.

For videre beskrivelse av revisors oppgaver og plikter vises det til:
<https://revisorforeningen.no/revisjonsberetninger>

BDO AS

Frode Ludvigsen
statsautorisert revisor
(elektronisk signert)



PENNEO

Signaturene i dette dokumentet er juridisk bindende. Dokument signert med "Penneo"™ - sikker digital signatur". De signerende parter sin identitet er registrert, og er listet nedenfor.

"Med min signatur bekrefter jeg alle datoer og innholdet i dette dokument."

Frode Ludvigsen

Partner

På vegne av: BDO AS

Serienummer: UN:NO-9578-5997-4-2557508

IP: 188.95.xxx.xxx

2024-03-22 09:59:04 UTC



1 2 3 4 5 6 7 8 9 10 11 12 13 14 15 16 17 18 19 20 21 22 23 24 25 26 27 28 29 30 31 32 33 34 35 36 37 38 39 40 41 42 43 44 45 46 47 48 49 50 51 52 53 54 55 56 57 58 59 60 61 62 63 64 65 66 67 68 69 70 71 72 73 74 75 76 77 78 79 80 81 82 83 84 85 86 87 88 89 90 91 92 93 94 95 96 97 98 99 100

Dokumentet er signert digitalt, med **Penneo.com**. Alle digitale signatur-data i dokumentet er sikret og validert av den datamaskin-utregnede hash-verdien av det opprinnelige dokument. Dokumentet er låst og tids-stemplet med et sertifikat fra en betrodd tredjepart. All kryptografisk bevis er integrert i denne PDF, for fremtidig validering (hvis nødvendig).

Hvordan bekrefter at dette dokumentet er originalen?

Dokumentet er beskyttet av ett Adobe CDS sertifikat. Når du åpner dokumenter i

Adobe Reader, skal du kunne se at dokumentet er sertifisert av **Penneo e-signature service <penneo@penneo.com>**. Dette garanterer at innholdet i dokumentet ikke har blitt endret.

Det er lett å kontrollere de kryptografiske beviser som er lokalisert inne i dokumentet, med Penneo validator - <https://penneo.com/validator>





Styrets beretning for A/S P. Ltz. Aass

VIRKSOMHETENS ART

A/S P. Ltz. Aass er morselskap i konsernet som eier Aass Bryggeri AS. Konsernet er en familiebedrift som i dag drives av femte generasjon Aass. Aksjonærene er alle etterkommere av første generasjon Poul Lauritz Aass.

A/S P. Ltz. Aass eier og drifter eiendomsmassen i kvartalet hvor bryggerivirksomheten holder til. Aass Bryggeri er største leietaker. Det jobbes kontinuerlig med å videreutvikle området kjent som Aass Kvartalet med attraktive nærings- og kontorlokaler for utleie til øvrige virksomheter i forskjellige bransjer.

Selskapet har som målsetting å til enhver tid ha minimum 90% av sitt areal utleid, noe som er oppnådd i 2023. Totalt har ca 350 personer sitt daglige virke i bryggerikvartalet.

Selskapet har også vedtatt en strategi for å investere, utvikle og drifte eiendommer utenfor selve Aass Kvartalet. Dette bygges sten på sten, hvor noen investeringer kan være langsiktige.

Aass Bryggeri AS er Norges tredje største bryggeriselskap, og er med sine 189 år Norges eldste bryggeri, med samme beliggenhet sentralt i Drammen siden etableringen i 1834.

Selskapets hovedvirksomhet er produksjon, salg og markedsføring av drikkevarer til det norske markedet. Produktene selges over hele landet, med størst dekning på Østlandet.

Bryggeriet har et bredt produktsortiment innenfor øl med merkevarene Aass og Lundetangen. I tillegg produseres noe mineralvann og cider med merkevaren Aass. Bryggeriet har også leieproduksjon for andre leverandører.

I tillegg til produksjon har bryggeriet et bryggeriutsalg og et besøkssenter som normalt har mer enn 11 000 besøkende hvert år. Den gamle direktørboligen, hvor tidligere generasjoner av Aass-familien har bodd i kortere eller lengre tid, leies ut til brylluper, konfirmasjoner og andre feiringer. I Gildehallen og Pilotbryggeriet er det ølsmaking med og uten mat med våre egne kokker, og omvisning på bryggeriet.

SELSKAPETS OG KONSERNETS RESULTAT OG STILLING

A/S P. Ltz. Aass:

Resultatregnskap

Selskapet hadde i 2023 totale leieinntekter på 24,5 MNOK, som er en økning fra 23,5 MNOK i 2022. Det alt vesentlige av lokaler har vært utleid gjennom året.

Driftsresultatet utgjør 16,8 MNOK i 2023, som er en økning fra 13,7 MNOK i 2022. Endringen mot fjoråret skyldes i all hovedsak økte leieinntekter og reduksjon i vedlikeholdskostnadene.



Det har vært en betydelig økning i finansinntekter i 2023 som følge av at selskapet har god likviditet og rentenivået har

endret seg. Dette bidrar med 3 MNOK i forbedret resultat mot 2022.

Årsresultatet for A/S P. Ltz. Aass utgjør etter inntektsført utbytte fra Aass Bryggeri AS 76,1 MNOK, mot 16,5 MNOK i 2022. Utbytte fra datterselskapet utgjorde 60 MNOK i 2023 og 5 MNOK i 2022. Korrigert for utbytte, viser driften av selskapet en resultatforbedring på 4,6 MNOK.

Finansiell stilling og investeringer

Selskapet har i slutten av 2023 innfridd sine låneforpliktelser overfor banken, og fremstår ved utgangen av året uten langsiktige lån.

Det er ikke utført påkostninger eller investeringer i bygningsmassen i 2023.

Konsernet:

Driftsinntekter og volumutvikling

Konsernet hadde i 2023 driftsinntekter på 1 059 MNOK, som er en økning fra 991 MNOK i 2022. Driftsinntekter fratrukket særavgifter til staten var 459 MNOK i 2023 og 406 MNOK i 2022.

Merkevarene til Aass Bryggeri AS hadde i 2023 en omsetningsøkning eks. særavgifter på 13 % mot fjoråret.

Bryggeriet solgte totalt 29,4 millioner liter i 2023, noe som utgjør en økning på 1,0 % i forhold til 2022. Totalmarkedet for øl i Norge har i samme periode en nedgang på 8,6 %.

Størst vekst har bryggeriet i 2023 hatt for produktene UTEN alkoholfritt øl, som i løpet av året har blitt Norges største alkoholfrie øl etter en vekst på imponerende 60 %. I tillegg viser Pils og Lite en stabil vekst også i år. I 2023

Selskapets soliditet er meget god, og har ved utgangen av 2023 en egenkapitalandel på 93 % mot 87% året før.

Selskapets likviditet og arbeidskapital har vært tilfredsstillende gjennom hele året.

Kontantstrømmer

Netto kontantstrøm fra operasjonelle aktiviteter utgjør 21,9 MNOK i 2023. Dette er nesten likt med driftsresultat før avskrivninger. Netto finansposter i resultatregnskapet eks. utbytte utgjør en inntekt på kr 3,8 MNOK og motsvares av betalte skatter på kr 3,6 MNOK. I tillegg utgjør netto endring i arbeidskapital eks. likvider en negativ kontantstrøm på kr 0,2 MNOK.

Årets netto endring i likviditetsbeholdning er positiv med 42,4 MNOK. Selskapet har mottatt utbytte på totalt 55 MNOK, og gitt 9,4 MNOK videre i utbytte til sine aksjonærer, samt brukt 24,1 MNOK på nedbetaling av langsiktig gjeld.

lanserte bryggeriet nyhetene Energiøl for å tilføre noe nytt, samt Mellompils for lavere alkoholprosent. Det er også startet en prosess med overgang til såkalte fridge-pack (10-pakk 0,33 liters boks) hvor Lite har vært første produkt ut. I 2024 vil flere av våre 0,33 liters boks komme i butikk i denne forpakningen.

Bedriften utnytter produksjonskapasiteten i størst mulig grad ved å tilby produksjon for andre aktører i markedet. Andelen leieproduksjon i 2023 utgjør 21 % av totalt volum.

Aass Bryggeri AS har i 2023 en markedsandel i Norge på 9,8 % for kategorien øl inkludert leieproduksjon, mot 8,8 % i 2022.



Kostnadsutvikling

Konsernet jobber kontinuerlig med å effektivisere produksjonsprosesser og forenkle og digitalisere rutiner.

2023 har vært preget av høy inflasjon og en vesentlig økning i EURO-kurs gjennom året. Bare effekten av økt valutakurs har medført en økning i varekostnaden for bryggeriet med 14% målt mot 2022. I tillegg kommer den høye inflasjonen som vi alle har fått oppleve det siste året.

Andre driftskostnader er også preget av inflasjon og økte priser, men reduksjonen i energiprisene målt mot 2022 gjør at den overordnede økningen ikke er på mer enn 1,2%. Aktivitetsnivået innenfor vedlikehold av maskiner og utstyr har vært noe høyere i 2023 enn året før.

Driftsresultat

Konsernet hadde i 2023 et driftsresultat på 49,0 MNOK, som er en økning fra 27,3 MNOK i 2022. 2022 var sterkt preget av de høye energiprisene, som i seg selv forklarer nesten kr 10 MNOK av endringen i driftsresultat.

Årets overskudd etter skatt utgjør 42,4 MNOK, som er en reduksjon fra 21,8 MNOK i 2022.

Finansiell stilling og investeringer

Selskapet har i slutten av 2023 innfridd sine låneforpliktelser overfor banken, og fremstår ved utgangen av året uten langsiktige lån.

Soliditeten i konsernet er meget god, med en egenkapitalandel på 67,1%. Konsernets likviditet og arbeidskapital har vært tilfredsstillende gjennom hele året. Løpende vedlikeholdsinvesteringer finansieres i størst mulig grad over driften, for å sikre den ønskede handlefrihet. Totale investeringer i 2023 utgjør 21,1 MNOK.

Kontantstrømmer

Netto kontantstrøm fra operasjonelle aktiviteter utgjør 88,9 MNOK i 2023.

Av dette kommer 73,2 MNOK fra resultatført aktivitet, 23,3 MNOK fra endringer i arbeidskapital (balanseposter), mens 7,6 MNOK i betalt skatt for 2022 reduserer

kontantstrømmen. Generelt har alle balanseposter som inngår i arbeidskapitalen økt fra 2022, noe som i stor grad skyldes økte priser og naturlige svingninger i innkjøp. 11,5 MNOK av reduksjonen i andre tidsavgrensningsposter er direkte knyttet til investeringer som er gjort i 2023, men hvor denne summen var forskuddsbetalt i 2022.

Etter negativ kontantstrøm fra investeringsaktiviteter på 10,7 MNOK og finansieringsaktiviteter på 38,3 MNOK blir årets resultat på likviditetsbeholdningen en økning i bankinnskudd på 39,9 MNOK.

Konsernets likviditetssituasjon og arbeidskapital er fortsatt tilfredsstillende med bankinnskudd på 257,4 MNOK ved årets slutt og en arbeidskapital på 180,3 MNOK.

Fremtidig utvikling

Selskapets strategi er å sørge for en god utvikling av bryggerikvartalet, hvor Aass Bryggeri fortsatt vil være en viktig leietaker.

Konsernet har i 2023 for første gang oppnådd et resultat etter skatt på mer enn 40 MNOK. Bryggeriet har i løpet av året økt markedsandelen for salg av øl med merkevaren Aass i dagligvaremarkedet med 1 prosentpoeng, noe vi er godt fornøyde med. For første gang er vi oppe i 8,0 % markedsandel i Norge.

Som følge av satsingen som gjøres for å ta større markedsandeler, forventes det at resultatene for bryggeriet de nærmeste årene vil holde seg på et noe lavere nivå enn i 2023. Morselskapets resultater forventes å holde seg rimelig stabilt de nærmeste årene.

Konkurransen i det norske markedet er hard med stadig større påvirkning fra import og



store internasjonale selskaper som investerer i det norske drikkevaremarkedet. Vi håper den norske forbrukeren i stadig større grad vil sette pris på at Aass Bryggeri kan

stemple sine produkter med «Brygget og tappet i Norge», og at dette vil være et konkurransefortrinn.

FINANSIELL RISIKO

Markedsrisiko

Selskapet har langsiktige leiekontrakter for det alt vesentlige av sine lokaler. Med Aass Bryggeri som desidert største leietaker, er selskapets risikoeksponering i stor grad knyttet opp mot dette selskapets evne til å generere positive resultater.

Bryggeriet solgte i 2023 ca. 81% av sitt volum til de norske dagligvarekjedene, som er en liten reduksjon i forhold til i fjor.

Dette betyr at en vesentlig del av selskapets inntektsgrunnlag kommer fra få og store kunder. Selskapet er en mellomstor bedrift i bryggeribransjen, men er ikke store nok til å være avgjørende ved betydelige endringer i kjedenes strategiske valg av leverandører. Dette medfører at markedsrisikoen utgjør en betydelig risiko for konsernet.

Rente- og valutarisiko

Selskapet og konsernet har ved årets slutt ingen langsiktige lån, og påvirkes derfor i liten grad av endringer i rentenivået.

Konsernet har få posisjoner i valuta, men store deler av bryggeriets råvarer og emballasje kjøpes med oppgjør i valuta. Utviklingen NOK/EUR påvirker dermed kostprisen for våre produkter.

Likviditetsrisiko

Selskapet og konsernets likviditet er tilfredsstillende, og risikoen på dette området anses å være lav.

Kreditrisiko

Selskapet og konsernet vurderer det alt vesentlige av sine fordringer som søkekode.

Bryggeriets fordringer på kunder i utelivsbransjen har generelt en betydelig høyere kredittrisiko enn selskapets øvrige kunder. Avhengig av størrelse og risiko stilles det for disse kundene krav om sikkerhet for å minimere risikoen for tap på fordringer.

Råvarerisiko

Bryggeriet importerer viktige innsatsfaktorer til produksjonen som malt, humle og boks. Med dagens uforutsigbare situasjon i Europa, kan vi som en relativt liten aktør i markedet risikere å bli nedprioritert av våre leverandører ved redusert råvaretilgang.

Vi holder tett kontakt med våre leverandører, og vurderer risikoen for å miste tilgang til nødvendige innsatsfaktorer som lav.

Produksjonsrisiko

Bryggeriets produksjon er i stor grad automatisert. Stor omløpshastighet på ferdigvarene medfører at maskiner og anlegg som ikke fungerer som forutsatt, fort kan bidra til leveranse- eller kvalitetsproblemer.

For å redusere risikoen for produksjonsstans, har bryggeriet en egen vedlikeholdsavdeling med god kompetanse på maskiner og anlegg, samt faste rutiner for løpende vedlikehold.



PERSONALFORHOLD OG ARBEIDSMILJØ I KONSERNET

A/S P. Ltz. Aass har i 2023 ingen ansatte. Tjenester knyttet til administrasjon og eiendomsdrift kjøpes fra datterselskapet Aass Bryggeri AS og andre eksterne aktører.

Pr. 31.12.23 har konsernet 91 fast ansatte, noe som er tre færre enn året før. I tillegg har de 8 tilkallingshjelpere / vikarer som benyttes jevnlig. Konsernet er preget av en stabil arbeidsstokk, med relativt lite turnover. Selv om 6 av bryggeriets trofaste ansatte har gått av med pensjon i løpet av 2023, er det fortsatt 23 av bryggeriets 91 faste ansatte som har jobbet hos oss i over 20 år, og flere av disse har hatt hele sitt yrkesaktive liv i selskapet.

Av totalt antall ansatte pr. 31.12.23 er det 30 kvinner, noe som utgjør en andel på 30 %, og er en økning på to prosentpoeng fra i fjor. Kvinneandelen i administrasjon og salg er 38 % og blant produksjonsarbeidere og teknikere 24

Helse, miljø og sikkerhet

Sykefraværet i konsernet i 2023 var på 5,8 % mot 7,0 % i 2022. For 2023 utgjør korttidsfraværet 2,3 %, mens langtidsfraværet utgjør 3,5 %. For 2022 var fordelingen hhv. 2,9 % og 4,1 %.

Etter en unormal økning i korttidsfraværet i 2022, er denne type fravær i 2023 kommet ned igjen mot det nivået vi har hatt over mange år. Langtidsfraværet er redusert fra 2022 til 2023 med 0,6 prosentpoeng, og ser vi på endringen fra 2021 til 2023, er dette redusert med totalt 2,3 prosentpoeng. Vi jobber aktivt for å fortsette den positive trenden, og har satt oss spesifikke mål for dette de neste 2 årene.

% i ledergruppen er kvinneandelen 60 %. Styret består av 6 medlemmer, hvorav 3 kvinner.

Konsernet jobber aktivt for å forhindre diskriminering og sikre like muligheter for arbeid og kompetanseutvikling uavhengig av kjønn, etnisitet, nasjonal opprinnelse, språk, livssyn, seksuell legning og religion.

Bedriften tilrettelegger så langt det lar seg praktisk gjennomføre, for at eldre arbeidstakere og arbeidstakere med nedsatt funksjonsevne skal kunne stå i arbeid så lenge de ønsker.

Ved nyansettelser fokuseres det på rekruttering av personer med fagutdanning og interesse for å bidra til den utvikling konsernet er nødt til å ha, for å kunne fortsette å være en aktør å regne med i bransjen i årene som kommer.

Aass Bryggeri er en IA-bedrift.

Det jobbes aktivt sammen med bedriftshelsetjenesten og de sykemeldte for å tilrettelegge best mulig på arbeidsplassen, slik at fraværet skal bli av så kort varighet som mulig.

Bryggeriet har et godt etablert og velfungerende intern kontroll system for HMS og industrivern.

Arbeidsmiljøutvalget har i året som har gått hatt fire møter. Det er registrert fem skademeldinger i 2023, to flere enn året før. Et av skadetilfellene medførte sykefravær på to dager.



MILJØ OG KVALITET

Ytre miljø

A/S P. Ltz. Aass har ikke virksomhet som påvirker det ytre miljø i særlig grad.

Aass Bryggeri jobber kontinuerlig med tiltak for å redusere påvirkningen på miljøet. I vårt sirkulære kretsløp er vi opptatt av å redusere bruken av ressurser som råvarer og energi, holde ressursene i omløp så lenge som mulig og lukke kretsløpet for å bruke overskuddsressurser om og om igjen.

Bedriften har innarbeidet rutiner for sortering av avfall og har løpende tiltak som vil redusere belastningen på miljøet.

Bryggeriet samarbeider med lokale aktører som har nytte av våre biprodukter. Maltrester, mask og trub brukes til dyrefôr av lokale bønder.

Kvalitet

Bryggeriet har vært BRC-sertifisert siden 2008. BRC er en internasjonal kvalitetsstandard for trygg mat og drikke hvor det foretas årlige revisjoner og godkjenninger. I 2023 oppnådde vi «Grade A» etter gjennomført revisjon. Sertifiseringen innebærer i tillegg at vi må følge opp våre underleverandører og kontrollere at de leverer trygge råvarer som vi kan benytte til fremstilling av Aass-produkter.

Mattrygghet i produksjonen er avgjørende for å fremstille produkter av høy kvalitet. Dette

Det jobbes med å redusere svinn i hele verdikjeden. Dette gjøres blant annet ved å tilpasse mengde varer levert i forhold til etterspørsel og holdbarhet.

Aass Bryggeri er medlem av returordninger som Grønt Punkt, Infinitum, Sirkel og NLP. Disse sikrer at all vår emballasje går til gjenvinning.

Bryggeriet distribuerer sine produkter via grossister. Dette bidrar til færre biler med høyere fyllingsgrad, der kunden kan få hele produktutvalget levert på én bil.

Du kan lese mer om bryggeriets bærekraftsarbeid på Aass Bryggeris nettsider www.aass.no. Her kan du også lese mer om hvordan vi jobber med åpenhetsloven.

medfører tett kvalitetskontroll fra laboratoriet på bryggenes reise gjennom bryggeriets prosess- og produksjonsavdelinger før det kommer ut til våre forbrukere. Våre medarbeidere jobber med høyt fokus på god hygiene hver eneste dag med kontinuerlig oppfølging og kontroll av at alle prosessertrinn for å sikre at det er produkter av høy kvalitet som produseres. Sensorisk kvalitet er en viktig parameter i vårt kvalitetsarbeid som laboratoriet daglig følger opp på alle brygg og tappinger.

VURDERING AV FORTSATT DRIFT

Årsregnskapet er utarbeidet på grunnlag av fortsatt drift.

Selskapets drift viser jevne inntekter og resultater fra år til år, har god likviditet og høy andel egenkapital.

Bryggeriet har hatt et godt år i 2023, og jobber hele tiden med lønnsom vekst. Dette vises gjennom resultatene som er oppnådd over mange år, med økte markedsandeler over tid, samtidig som vi har tett budsjettoppfølging og kontroll på kostnadene.



Bryggeriet planlegger for videre vekst i eget volum i årene som kommer, og jobber hver dag videre med å bli en mer konkurranse- og bærekraftig bedrift.

Med dette som utgangspunkt bekreftes det at forutsetningene om fortsatt drift er oppfylt

både for A/S P. Ltz. Aass og konsernet som helhet.

Det har ikke inntruffet hendelser etter balansedagens slutt som er av vesentlig betydning for å vurdere selskapets og konsernets stilling og resultat.

ÅRSRESULTAT OG DISPONERING

Selskapets årsresultat viser et overskudd på kr 76 083 340 og for konsernet et overskudd på kr 42 366 638.

Selskapets årsresultat foreslås disponert som følger:

Avsatt til utbytte (kr 40,00 pr. aksje)	12 903 720
<u>Overført til annen egenkapital</u>	<u>63 179 620</u>
<u>Årsresultat</u>	<u>76 083 340</u>

Drammen, 21. mars 2024
Styret for
A/S P. Ltz. Aass

Bengt Thuresson
styreleder

Terje Aass

Ragnhild Haugli Bråten

Cecilie M. Endresen

Anders Lign

Tine Nelson

Christian Aug. K. Aass
Adm. direktør





Resultatregnskap pr. 31. desember

KONSERN			A/S P. LTZ. AASS		
2023	2022	Alle beløp i TNOK	Note	2023	2022
DRIFTSINNTEKTER					
1 036 530	971 521	Salgsinntekter bryggeri	1,2	0	0
-599 606	-585 473	Særavgifter til staten		0	0
<u>22 281</u>	<u>19 840</u>	Andre driftsinntekter		<u>24 542</u>	<u>23 508</u>
<u>459 205</u>	<u>405 888</u>	Sum driftsinntekter	3	<u>24 542</u>	<u>23 508</u>
DRIFTSKOSTNADER					
-3 635	-1 378	Beholdn.endr. egentilvirkede varer		0	0
136 080	110 314	Varekostnad		0	0
85 071	79 972	Lønns- og personalkostnader	4,5	100	69
17 573	16 625	Av- og nedskrivninger	6	5 167	5 167
<u>175 147</u>	<u>173 072</u>	Annen driftskostnad	7	<u>2 460</u>	<u>4 606</u>
<u>410 236</u>	<u>378 605</u>	Sum driftskostnader		<u>7 727</u>	<u>9 842</u>
<u>48 969</u>	<u>27 283</u>	DRIFTSRESULTAT		<u>16 815</u>	<u>13 666</u>
FINANSINNTEKTER OG -KOSTNADER					
0	0	Utbytte fra selskap i samme konsern		60 000	5 000
273	0	Inntekt på andre investeringer		167	0
9 024	3 697	Annen finansinntekt		4 812	1 866
<u>3 694</u>	<u>2 679</u>	Annen finanskostnad		<u>1 210</u>	<u>829</u>
<u>5 603</u>	<u>1 018</u>	Netto finansposter		<u>63 769</u>	<u>6 037</u>
<u>54 572</u>	<u>28 301</u>	RESULTAT FØR SKATTEKOSTNAD		<u>80 584</u>	<u>19 703</u>
SKATTEKOSTNAD					
<u>12 206</u>	<u>6 450</u>	Skattekostnad på ordinært resultat	8	<u>4 501</u>	<u>3 248</u>
<u>42 366</u>	<u>21 851</u>	ÅRSRESULTAT		<u>76 083</u>	<u>16 455</u>

Årsregnskap 2023 for 910077090



Balanse pr. 31. desember

KONSERN				A/S P. LTZ. AASS	
2023	2022	Alle beløp i TNOK	Note	2023	2022
		EIENDELER			
		ANLEGGSMIDLER			
		Varige driftsmidler			
148 377	152 543	Tomter, bygninger og annen fast eiendom		147 377	152 543
75 922	68 347	Maskiner og anlegg		0	0
19 109	19 114	Driftsløsøre, inventar, transportmidler mm.		92	92
<u>243 408</u>	<u>240 004</u>	Sum varige driftsmidler	6, 9	<u>147 469</u>	<u>152 635</u>
		Finansielle anleggsmidler			
0	0	Investeringer i datterselskap	10	100 860	100 860
2 624	1 926	Investering i aksjer og andeler	11	479	0
35 051	46 891	Andre langsiktige fordringer		910	383
<u>37 675</u>	<u>48 817</u>	Sum finansielle anleggsmidler		<u>102 249</u>	<u>101 243</u>
281 083	288 821	Sum anleggsmidler		249 718	253 878
		OMLØPSMIDLER			
35 669	31 783	Varer	9, 12	0	0
		Fordringer			
77 385	72 073	Kundefordringer	9, 13	522	41
4 115	18 102	Andre fordringer	13	10 501	6 431
<u>81 500</u>	<u>90 175</u>	Sum fordringer		<u>11 023</u>	<u>6 472</u>
<u>257 360</u>	<u>217 444</u>	Bankinnskudd, kontanter og lignende	9	<u>168 394</u>	<u>125 950</u>
374 529	339 402	Sum omløpsmidler		179 417	132 422
655 612	628 223	SUM EIENDELER		429 135	386 300




Balanse pr. 31. desember

KONSERN		A/S P. LTZ. AASS			
2023	2022	Alle beløp i TNOK	Note	2023	2022
EGENKAPITAL OG GJELD					
EGENKAPITAL					
Innskutt egenkapital					
3 226	3 226	Aksjekapital	14, 15	3 226	3 226
Opptjent egenkapital					
<u>436 752</u>	<u>407 289</u>	Annen egenkapital	14	<u>396 156</u>	<u>332 976</u>
<u>439 978</u>	<u>410 515</u>	Sum egenkapital		<u>399 382</u>	<u>336 202</u>
GJELD					
Avsetninger for forpliktelser					
2 107	1 717	Pensjonsforpliktelser	5	0	0
<u>19 274</u>	<u>19 799</u>	Utsatt skatt	8	<u>10 310</u>	<u>10 743</u>
<u>21 381</u>	<u>21 516</u>	Sum avsetninger for forpliktelser		<u>10 310</u>	<u>10 743</u>
Annen langsiktig gjeld					
-	28 900	Gjeld til kredittinstitusjoner	9	-	24 150
<u>-</u>	<u>28 900</u>	Sum annen langsiktig gjeld		<u>-</u>	<u>24 150</u>
Kortsiktig gjeld					
27 961	17 315	Leverandørgjeld		439	52
86 577	84 474	Skyldige offentlige avgifter		416	323
12 731	7 633	Betalbar skatt	8	4 935	3 576
12 904	9 355	Utbytte	14	12 904	9 355
<u>54 080</u>	<u>48 515</u>	Annen kortsiktig gjeld	13	<u>749</u>	<u>1 899</u>
<u>194 253</u>	<u>167 292</u>	Sum kortsiktig gjeld		<u>19 443</u>	<u>15 205</u>
<u>215 634</u>	<u>217 708</u>	Sum gjeld		<u>29 753</u>	<u>50 098</u>
<u>655 612</u>	<u>628 223</u>	SUM EGENKAPITAL OG GJELD		<u>429 135</u>	<u>386 300</u>

Årsregnskapet er godkjent av Brønnøysundregistrene 15.07.2025 kl 18:24



Drammen,
31. desember 2023
21. mars 2024

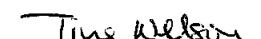

Bengt Thuresson
styreleder



Terje Aass


Ragnhild Haugli Bråten


Cecilie M. Endresen


Anders Lien


Tine Nelson


Christian Aug. K. Aass
Adm. direktør



Noter til regnskapet

1. Regnskapsprinsipper

Årsregnskapet er satt opp i samsvar med regnskapslovens bestemmelser og god regnskapsskikk. I den grad fastsettelse av poster i resultatregnskapet eller verdsettelse av eiendeler og gjeld innebærer behov for bruk av skjønn, er en beregning etter beste estimat lagt til grunn for vurderingene.

Konsolideringsprinsipper

Konsernregnskapet for 2023 omfatter morselskapet A/S P. Ltz. Aass og det 100% eide datterselskapet Aass Bryggeri AS. Bryggeriet har samme forretningsadresse som morselskapet; Ole Steensgt. 10 i Drammen. Konsernregnskapet utarbeides etter ensartede prinsipper, ved at datterselskapet følger de samme regnskapsprinsipper som morselskapet. Interne transaksjoner, fordringer og gjeld elimineres.

Salgsinntekter

Selskapets leieinntekter inntektsføres i den perioden de opptjenes. Konsernets inntektsføring ved salg av varer og tjenester skjer på leveringstidspunktet. Brutto salgsinntekter fra bryggerivirksomheten vises etter fradrag for varelinjerabatter og forventet retur, men inkluderer særavgifter til staten, så som alkoholavgift, grunnavgift, emballasjeavgifter og sukkeravgift. Avgiftene trekkes deretter ut på egen linje i resultatregnskapet.

Klassifisering og vurdering av eiendeler og gjeld

Anleggsmidler er eiendeler ment til varig eie og bruk i virksomheten. Anleggsmidler vurderes til anskaffelseskost, men nedskrives til virkelig verdi dersom verdifallet ikke forventes å være forbigående. Langsiktig gjeld balanseføres til opptakskost.

Omløpsmidler og kortsiktig gjeld omfatter poster som forfaller til betaling innen ett år samt poster som knytter seg til varekretsløpet. Øvrige poster er klassifisert som anleggsmidler / langsiktig gjeld. Omløpsmidler vurderes til laveste av anskaffelseskost og virkelig verdi. Kortsiktig gjeld balanseføres til opptakskost.

Fordringer

Kundefordringer og andre fordringer er oppført i balansen til pålydende etter fradrag for avsetning til forventet tap. Avsetning til tap gjøres på grunnlag av individuelle vurderinger av de enkelte fordringene. I tillegg gjøres det for øvrige kundefordringer en uspesifisert avsetning for å dekke antatt tap.

Kortsiktige plasseringer

Kortsiktige plasseringer er vurdert til markedsverdi på balansedagen. Mottatt utbytte og renter inntektsføres som annen finansinntekt dersom dette er opptjent i eierperioden.

Valuta

Pengeposter i utenlandsk valuta er omregnet til balansedagens kurs. Valutakursdifferanser knytter seg i det alt vesentlige til løpende varekjøp i bryggeriet, og er derfor klassifisert under posten varekostnad i resultatregnskapet.

Årsregnskapet er godkjent av Brønnøysundregistrene.



Varer

Varebeholdningene er vurdert til det laveste av anskaffelseskost etter en tilnærming til FIFO prinsippet og virkelig verdi. Egne tilvirkede varer er vurdert til tilvirkningskost uten påslag for indirekte kostnader. For alle varer er det hensyntatt ukurans.

Varige driftsmidler

Varige driftsmidler balanseføres og avskrives over driftsmidlets forventede levetid dersom levetiden er over 3 år. Avskrivningene er fordelt lineært over antatt økonomisk levetid.

Direkte vedlikehold av driftsmidler kostnadsføres løpende under driftskostnader, mens påkostninger og forbedringer tillegges driftsmidlets kostpris og avskrives i takt med driftsmidlet.

Aksjer klassifisert som anleggsmidler

Aksjer i selskaper hvor man ikke har betydelig innflytelse balanseføres til anskaffelseskost korrigert for nedskrivninger der hvor verdifallet ikke er forbigående.

Pensjoner

Konsernet har inngått avtale med forsikringselskap om en innskuddsbasert pensjonsordning som omfatter alle ansatte. Innskudd og premie til risikodekninger kostnadsføres når de påløper. Forskuddsbetalte innskudd bokføres som eiendel i den grad innskuddet kan refunderes eller redusere framtidige innbetalinger. Konsernet har ingen forpliktelse utover de løpende innskudd og premier til uføredeknning.

Skatter

Skattekostnaden i resultatregnskapet omfatter både periodens betalbare skatt og endring i utsatt skatt. Utsatt skatt er beregnet med 22 % på grunnlag av de midlertidige forskjeller som eksisterer mellom regnskapsmessige og skattemessige verdier.

Utsatt skatt og utsatt skattefordel er presentert netto i balansen.

Generelt

Alle beløp i notene er i TNOK.

2. Finansiell markedsrisiko

Selskapet har ikke transaksjoner i valuta, mens konsernet er eksponert for valutakursendringer hovedsakelig knyttet til varekjøp og kjøp av maskiner fra utlandet. Det alt vesentlige av kjøp fra utlandet skjer i Euro. Konsernet har valgt å ikke sikre løpende varekjøpstransaksjoner.



3. Virksomhetsområder

	Sum konsern		Bryggerivirksomhet		Eiendomsvirksomhet	
	2023	2022	2023	2022	2023	2022
Netto driftsinntekter	459 205	405 888	446 866	394 411	24 542	23 508
Varekostnad	132 445	108 936	132 445	108 936	0	0
Lønnskostnad	85 071	79 972	84 971	79 903	100	69
Av- og nedskrivninger	17 573	16 625	12 406	11 458	5 167	5 167
Andre driftskostnader	175 147	173 072	184 890	180 497	2 460	4 606
Driftsresultat	48 969	27 283	32 154	13 617	16 815	13 666

4. Lønnskostnader, antall ansatte, godtgjørelser, lån til ansatte m.m

Konsern			A/S P. Ltz. Aass	
2023	2022		2023	2022
68 687	64 606	Lønn	0	0
10 077	9 419	Arbeidsgiveravgift	0	0
4 200	3 726	Pensjonskostnader	0	0
2 107	2 221	Andre ytelser	100	69
85 071	79 972	Sum	100	69
96	95	Gjennomsnittlig antall ansatte	0	0
Daglig leder	Styret	Ytelser til ledende personer	Daglig leder	Styret
2 234	788	Lønn / honorar	0	79
476	0	Tilskudd til pensjonsavtaler	0	0
11	0	Andre ytelser	0	0
2 721	788	Sum	0	79

Selskapet har ikke egne ansatte. Det er ikke inngått avtale om bonus eller andre resultatavhengige ytelser for styreleder. Det finnes heller ingen forpliktelser om særskilt vederlag ved opphør eller endring av styrevervet.

Revisor:

Kostnadsført revisjonshonorar i morselskapet utgjør kr 33 235. For konsernet utgjør revisjonshonoraret kr 237 285. Annen bistand utgjør kr 0 i morselskapet og kr 20 750 i konsernet.



5. Pensjonsforpliktelser

Selskapet har ikke egne ansatte, og har derfor ingen avtale om pensjonsordninger.

Konsernet er omfattet av reglene om obligatorisk tjenstepensjon (OTP), og har gjennom forsikringsselskap avtale om innskuddsbasert pensjon som tilfredsstiller kravene til dette. Innskudd og premie knyttet til denne ordningen kostnadsføres når de påløper. For adm. direktør i datterselskap er det inngått avtale om supplerende innskuddspensjon hvor opptjeningen utbetales over selskapets drift, og avsettes som pensjonsforpliktelse. Selskapets forpliktelser under denne ordningen er sikret gjennom kjøp av fondsandeler i forsikringsselskap.

Konsernet har også pensjonsforpliktelser knyttet til ordningen om avtalefestet pensjon. Dette er å anse som en flerforetaks ytelsesordning, hvor man ikke har tilstrekkelig informasjon til å kunne beregne totalforpliktelsen i ordningen som helhet. Selskapets andel av premie knyttet til denne ordningen behandles derfor som en innskuddsordning hvor premien kostnadsføres fortløpende etter Fellesordningen for AFP sitt regelverk. Alle ansatte er omfattet av AFP-ordningen, og det betales premie for disse frem til året før de fyller 62 år.

6. Varige driftsmidler

A/S P. Ltz. Aass	Tomter, bygninger og fast eiendom	Driftsløsøre, inventar og transportm.	Totalt
Anskaffelseskost 1.1.23	268 656	92	268 748
Tilgang kjøpte driftsmidler	0	0	0
Avgang salg	0	0	0
Anskaffelseskost 31.12.23	268 656	92	268 748
Akk. av- og nedskrivninger 1.1.23	116 113	0	116 113
Akk. av- og nedskrivninger 31.12.23	121 279	0	121 279
Balanseført verdi 31.12.23	147 377	92	147 469
Årets avskrivninger	5 167	0	5 167
Årets nedskrivninger	0		
Økonomisk levetid	16 – 50 år	Avskrives ikke	
Avskrivningsplan	Lineær		



Konsern	Tomter, bygninger og fast eiendom	Maskiner og anlegg	Driftsløsøre, inventar og transportm.	Totalt
Anskaffelseskost 1.1.23	268 656	219 596	73 679	561 931
Tilgang kjøpte driftsmidler	1 037	16 510	3 546	21 093
Utrangering	0	0	0	0
Avgang salg	0	-1 332	-356	-1 688
Anskaffelseskost 31.12.23	269 693	234 774	76 869	581 336
Akk. av- og nedskrivninger 1.1.23	116 113	151 249	51 702	319 064
Akk. av- og nedskrivninger 31.12.23	121 316	158 852	57 760	337 928
Balanseført verdi 31.12.23	148 377	75 922	19 109	243 408
Årets avskrivninger	5 204	8 936	3 433	17 573
Årets nedskrivninger	0	0	0	0
Økonomisk levetid	7 – 50 år	10 – 20 år	3 – 10 år	
Avskrivningsplan	Lineær	Lineær	Lineær	

7. Leie av varige driftsmidler

Selskapet og konsernet har ingen balanseførte leieavtaler for varige driftsmidler.
Årlige kostnader til leie av varige driftsmidler som er resultatført utgjør følgende:

	Konsern		A/S P. Ltz. Aass	
	2023	2022	2023	2022
Leie av parkeringsplasser	122	317	122	317
Leie av lokaler	206	204	0	0
Leie av firmabiler	2 789	2 152	0	0
Leie av maskiner og utstyr	303	249	75	58
Sum leiekostnader	3 420	2 922	197	375

Brønnøysundregistrene



8. Skatter

Konsern			A/S P. Ltz. Aass	
2023	2022		2023	2022
Årets skattekostnad fremkommer slik:				
12 731	7 634	Betalbar skatt på årets resultat	4 935	3 576
-525	-1 184	Endring utsatt skatt	-434	-329
12 206	6 450	Årets totale skattekostnad	4 501	3 247
54 572	28 300	Ordinært resultat før skattekostnad	80 584	19 703
0	0	Inntektsført utbytte fra datterselskap	-60 000	-5 000
909	1 016	Andre permanente forskjeller	-125	60
2 388	5 382	Endring i midlertidige forskjeller	1 971	1 494
57 869	34 698	Grunnlag betalbar skatt	22 430	16 257
12 731	7 634	Betalbar skatt på årets resultat (22 %)	4 935	3 576
Spesifikasjon av grunnlag for utsatt skatt:				
Forskjeller som utlignes:				
98 635	100 095	Anleggsmidler	45 509	46 815
-2 107	-717	Pensjonsmidler /-forpliktelse	0	0
-10 534	-11 400	Omløpsmidler	-261	0
1 614	2 018	Gevinst- og tapskonto	1 614	2 018
87 608	89 996	Sum midlertidige forskjeller	46 862	48 833
19 274	19 799	Utsatt skatt, 22 %	10 310	10 743

9. Sikkerhetsstillelser og bundne midler

	Konsern		A/S P. Ltz. Aass	
	2023	2022	2023	2022
Bundne bankinnskudd (skattetrekk)	3 027	2 697	0	0
Garantistillelser	5 024	4 709	0	0
Pantesikret pensjonsforpliktelse	2 107	1 717	0	0
Pantesikret restgjeld	0	28 900	0	24 150
Herav gjeld med forfall senere enn 5 år	0	13 650	0	13 650



Balanseført verdi av pantsikrede eiendeler:

	Konsern		A/S P. Ltz. Aass	
	2023	2022	2023	2022
Tomter, bygninger og annen fast eiendom	111 672	115 965	111 672	115 965
Maskiner og anlegg	75 921	68 347	0	0
Driftsløsøre, inventar, verktøy etc	19 017	19 022	0	0
Verdipapirfond	2 107	1 717		
Kundefordringer	77 496	72 032	0	0
Varebeholdninger	35 669	31 783	0	0
Sum	321 882	308 866	111 672	115 965
Tinglyst pant	200 000	200 000	115 000	115 000

Konsernet har innfridd sine lån fra kredittinstitusjoner i desember 2023, men pantsikkerheten er fortsatt tinglyst.

10. Aksjer i datterselskap:

A/S P. Ltz. Aass	Aksje- kapital	Antall aksjer	Stemme/ Eierandel	Forretnings- adresse	Bokført verdi
Aass Bryggeri AS	4 000	1 000	100 %	Drammen	100 860
Sum					100 860

11. Aksjer i tilknyttet selskap:

A/S P. Ltz. Aass	Aksje- kapital	Antall aksjer	Stemme/ Eierandel	Forretnings- adresse	Årsresultat for 2023	Egenkapital pr. 31.12.23	Bokført verdi
AH 39 Eiendom AS	92	92	50 %	Mandal	-216	-189	479
Sum							479

AH Eiendom AS har i 2023 inngått avtale med ny leietaker, hvor leieavtalen gir lavere leieinntekter i oppstartsåret. Selskapets resultater forventes derfor å bli bedre i årene som kommer, og nedskrivning av aksjeposten er ikke vurdert nødvendig i 2023.

Årsregnskapet er godkjent av Brønnøysundregistrene 15.07.2025 kl 18:24



12. Varebeholdning

Konsern			A/S P. Ltz. Aass	
2023	2022		2023	2022
12 470	11 537	Råvarer og innkjøpte halvfabrikater	0	0
4 779	4 279	Varer under tilvirkning	0	0
16 408	13 273	Ferdige egentilvirkede varer	0	0
2 012	2 694	Innkjøpte varer for videresalg	0	0
35 669	31 783	Sum	0	0

13. Mellomværende med selskap i samme konsern

	2023	2022
Kundefordringer	407	24
Andre kortsiktige fordringer	10 000	5 465
Leverandørgjeld	226	
Annen kortsiktig gjeld	543	1 447
Vesentlige transaksjoner mellom konsernselskap:		
Husleieinntekter	11 256	10 119
Kostnader for administrative tjenester og strømavregning	1 490	2 559

Selskapet er solidarisk ansvarlig for skyldig merverdiavgift i konsernet i forbindelse med fellesregistrering. I tillegg er deler av selskapets eiendomsmasse pantsatt oppad begrenset til TNOK 55 000 knyttet til datterselskapets innfridde lån hos kredittinstitusjon.

14. Egenkapital

Årets endring i egenkapital

A/S P. Ltz. Aass	Aksje- kapital	Annen egenkapital	Sum
Egenkapital 1.1.23	3 226	332 976	336 202
Årets resultat	0	76 084	76 084
Avsatt utbytte	0	-12 904	-12 904
Egenkapital 31.12.23	3 226	396 156	399 382

Konsern	Aksje- kapital	Annen egenkapital	Sum
Egenkapital 1.1.23	3 226	407 289	410 515
Årets resultat	0	42 367	42 367
Avsatt utbytte	0	-12 904	-12 904
Egenkapital 31.12.23	3 226	436 752	439 978



15. Oversikt over aksjonærer med eierandel over én prosent

Aksjonær	Antall aksjer	Prosentvis andel
Tina Aass Bull	39 865	12,4
Liv Bråten	32 961	10,2
Lauritz Aass	30 781	9,5
Kari Marie Bråten	22 588	7,0
Hennie Weel Knudsen Aass	16 000	5,0
Mille Weel Knudsen Aass	16 000	5,0
August Knudsen Weel Aass	16 000	5,0
Vigdis Komnæs	12 336	3,8
Sophia Louise Lindberg Aass	12 000	3,7
Helena Marie Lindberg Aass	12 000	3,7
Leif Bråten	9 181	2,8
Bente Cappelen Dahl	8 071	2,5
Anders Landmark Bråten	6 686	2,1
Lars Christian Haugli Bråten	6 686	2,1
Ragnhild Haugli Bråten	6 686	2,1
Terje Aass	6 355	2,0
Christian August Knudsen Aass	5 832	1,8
Ann-Berit Aarnes Breder	5 421	1,7
Knut Natvig	3 739	1,2
Petter Natvig	3 739	1,2
Siri Natvig	3 310	1,0
Sum (21 aksjonærer)	276 237	85,6
Øvrige (114 aksjonærer)	46 356	14,4
Totalt	322 593	100,0

Selskapets aksjekapital består av 322 593 ordinære aksjer á kr. 10,00. Alle aksjer i selskapet har lik stemmerett.

Brønnøysundregistrene



Kontantstrømoppstilling

KONSERN			A/S P. LTZ. AASS	
2023	2022	Alle beløp i TNOK	2023	2022
NETTO KONTANTSTRØM FRA OPERASJONELLE AKTIVITETER				
54 572	28 301	Resultat før skattekostnad	80 584	19 703
0	0	Inntektsført utbytte fra datterselskap	-60 000	-5 000
-7 633	-12 047	Betalte skatter	-3 576	-3 512
17 573	16 610	Ordinære avskrivninger	5 167	5 167
-	15	Nedskrivning	0	0
-267	-60	Gevinst/tap ved salg av anleggsmidler	0	0
		Forskjeller mellom kostnadsført pensjon og inn-/utbetalinger i pensjonsordninger	0	0
1 390	-625	Endring i varebeholdninger	0	0
-3 886	-6 237	Endring i kundefordringer	-481	332
-5 921	-3 145	Endring i leverandørgjeld	387	-56
11 254	-6 192	Endring i andre tidsavgrensningsposter	-125	600
<u>21 828</u>	<u>-8 106</u>	Netto kontantstrøm fra operasjonelle aktiviteter	<u>21 956</u>	<u>17 234</u>
88 910	8 514			
NETTO KONTANTSTRØM FRA INVESTERINGSAKTIVITETER				
-21 093	-10 747	Investeringer i varige driftsmidler	0	0
385	60	Salg av varige driftsmidler (salgssum)	0	0
-869	-275	Investeringer i aksjer og verdipapirer	-479	0
10 838	-3 188	Netto endring i langsiktige fordringer	-528	28
<u>-10 739</u>	<u>-14 150</u>	Netto kontantstrøm fra investeringsaktiviteter	<u>-1007</u>	<u>28</u>
NETTO KONTANTSTRØM FRA FINANSIERINGSAKTIVITETER				
-28 900	-5 900	Nedbetaling av langsiktig gjeld	-24 150	-2 100
0	0	Innbetaling av utbytte	55 000	20 000
-9 355	-7 420	Utbetalt utbytte	-9 355	-7 420
<u>-38 255</u>	<u>-13 320</u>	Netto kontantstrøm fra finansieringsaktiviteter	<u>21 495</u>	<u>10 480</u>
39 916	-18 956	NETTO ENDRING I LIKVIDITET GJENNOM ÅRET	42 444	27 742
<u>217 444</u>	<u>236 400</u>	Likviditetsbeholdning 01.01	<u>125 950</u>	<u>98 208</u>
<u>257 360</u>	<u>217 444</u>	LIKVIDITETSBEHOLDNING 31.12	<u>168 394</u>	<u>125 950</u>