



ÅRSREGNSKAPET FOR REGNSKAPSÅRET 2021 - GENERELL INFORMASJON

Enheten

Organisasjonsnummer: 997 776 658
Organisasjonsform: Aksjeselskap
Foretaksnavn: GJERMUNDSSEN HOLDING AS
Forretningsadresse: Lerkeveien 9
3142 VESTSKOGEN

Regnskapsår

Årsregnskapets periode: 01.01.2021 - 31.12.2021

Konsern

Mørselskap i konsern: Ja
Konsernregnskap lagt ved: Ja

Regnskapsregler

Regler for små foretak benyttet: Nei
Benyttet ved utarbeidelsen av årsregnskapet til selskapet: Regnskapslovens alminnelige regler
Benyttet ved utarbeidelsen av årsregnskapet til konsernet: Regnskapslovens alminnelige regler

Årsregnskapet fastsatt av kompetent organ

Bekreftet av representant for selskapet: Per Johannessen
Dato for fastsettelse av årsregnskapet: 10.05.2022

Grunnlag for avgivelse

År 2021: Årsregnskapet er elektronisk innlevert
År 2020: Tall er hentet fra elektronisk innlevert årsregnskap fra 2021

Det er ikke krav til at årsregnskapet m.v. som sendes til Regnskapsregisteret er undertegnet. Kontrollen på at dette er utført ligger hos revisor/enhetens øverste organ. Sikkerheten ivaretas ved at innsender har rolle/rettighet for innsending av årsregnskapet via Altinn, og ved at det bekreftes at årsregnskapet er fastsatt av kompetent organ.

Brønnøysundregistrene, 25.05.2023



Resultatregnskap

Beløp i: NOK	Note	2021	2020
RESULTATREGNSKAP			
Inntekter			
Annen driftsinntekt		845 389	559 099
Sum inntekter		845 389	559 099
Kostnader			
Annen driftskostnad		73 184	70 017
Sum kostnader		73 184	70 017
Driftsresultat		772 205	489 082
Finansinntekter og finanskostnader			
Inntekt på investering i datterselskap og tilknyttet selskap	6	2 500 000	2 500 000
Renteinntekt fra foretak i samme konsern			60 000
Annen renteinntekt		7	986
Annen finansinntekt			297
Sum finansinntekter		2 500 007	2 561 283
Annen rentekostnad	4	31 711	63 435
Sum finanskostnader		31 711	63 435
Netto finans		2 468 296	2 497 848
Ordinært resultat før skattekostnad		3 240 501	2 986 930
Skattekostnad på ordinært resultat	5	162 910	107 059
Ordinært resultat etter skattekostnad		3 077 591	2 879 871
Årsresultat	3	3 077 591	2 879 871
Overføringer og disponeringer			
Ordinært utbytte		-2 000 000	-2 000 000
Overføring til/fra annen egenkapital	3	-1 077 591	-879 871
Sum overføringer og disponeringer		-3 077 591	-2 879 871



Balanse

Beløp i: NOK	Note	2021	2020
BALANSE - EIENDELER			
Anleggsmidler			
Immaterielle eiendeler			
Sum immaterielle eiendeler		0	
Finansielle anleggsmidler			
Investering i datterselskap	1	10 750 762	10 750 762
Investeringer i aksjer og andeler	1	890 420	890 420
Sum finansielle anleggsmidler		11 641 182	11 641 182
Sum anleggsmidler		11 641 182	11 641 182
Omløpsmidler			
Varer			
Fordringer			
Andre fordringer		467 287	
Konsernfordringer	2	3 000 000	4 050 000
Sum fordringer		3 467 287	4 050 000
Investeringer			
Markedsbaserte aksjer	1		
Bankinnskudd, kontanter og lignende			
Bankinnskudd, kontanter og lignende		387 528	108 455
Sum bankinnskudd, kontanter og lignende		387 528	108 455
Sum omløpsmidler		3 854 815	4 158 455
SUM EIENDELER		15 495 997	15 799 637

BALANSE - EGENKAPITAL OG GJELD

Egenkapital

Innskutt egenkapital



Balanse

Beløp i: NOK	Note	2021	2020
Aksjekapital	3	100 000	100 000
Overkurs	3	930	930
Sum innskutt egenkapital		100 930	100 930
Opptjent egenkapital			
Annen egenkapital	3	10 326 854	11 249 262
Sum opptjent egenkapital		10 326 854	11 249 262
Sum egenkapital		10 427 784	11 350 192
Gjeld			
Langsiktig gjeld			
Annen langsiktig gjeld			
Øvrig langsiktig gjeld	4	818 826	2 342 386
Sum annen langsiktig gjeld		818 826	2 342 386
Sum langsiktig gjeld		818 826	2 342 386
Kortsiktig gjeld			
Betalbar skatt	5	162 910	107 059
Skyldige offentlige avgifter		86 477	
Utbytte		2 000 000	2 000 000
Annen kortsiktig gjeld		2 000 000	
Sum kortsiktig gjeld		4 249 387	2 107 059
Sum gjeld		5 068 213	4 449 445
SUM EGENKAPITAL OG GJELD		15 495 997	15 799 637



Konsernets resultatregnskap

Beløp i: NOK	Note	2021	2020
RESULTATREGNSKAP			
Inntekter			
Salgsinntekt		295 132 920	277 095 633
Annen driftsinntekt		5 115 918	6 848 354
Sum inntekter		300 248 838	283 943 987
Kostnader			
Varekostnad		228 457 626	211 049 345
Lønnskostnad	11	31 689 522	31 250 986
Avskrivning	1	11 346 452	12 081 504
Annen driftskostnad		20 627 390	24 147 992
Sum kostnader		292 120 990	278 529 827
Driftsresultat		8 127 848	5 414 160
Finansinntekter og finanskostnader			
Annen renteinntekt		16 085	44 534
Annen finansinntekt			1 678
Sum finansinntekter		16 085	46 212
Annen rentekostnad		1 895 479	760 373
Annen finanskostnad		48 816	58 180
Sum finanskostnader		1 944 295	818 553
Netto finans		-1 928 210	-772 341
Ordinært resultat før skattekostnad		6 199 638	4 641 819
Skattekostnad på ordinært resultat		1 365 581	1 029 620
Ordinært resultat etter skattekostnad		4 834 057	3 612 199
Årsresultat		4 834 057	3 612 199
Overføringer og disponeringer			
Ordinært utbytte		-2 000 000	-2 000 000
Overføring til/fra annen egenkapital		-2 834 057	-1 612 199
Sum overføringer og disponeringer		-4 834 057	-3 612 199



Konsernets resultatregnskap

Beløp i: NOK	Note	2021	2020
--------------	------	------	------



Konsernets balanse

Beløp i: NOK	Note	2021	2020
BALANSE - EIENDELER			
Anleggsmidler			
Immaterielle eiendeler			
Utsatt skattefordel	10	201 159	
Sum immaterielle eiendeler		201 159	
Varige driftsmidler			
Tomter, bygninger og annen fast eiendom	1	49 783 537	52 374 470
Transportmidler, biler	1	17 382 613	19 184 617
Driftsløsøre, inventar, verktøy, kontormaskiner	1	5 241 882	6 341 610
Sum varige driftsmidler		72 408 032	77 900 697
Finansielle anleggsmidler			
Investeringer i aksjer og andeler	2	915 420	915 420
Sum finansielle anleggsmidler		915 420	915 420
Sum anleggsmidler		73 524 611	78 816 117
Omløpsmidler			
Varer			
Varer	4	31 337 157	29 781 214
Sum varer		31 337 157	29 781 214
Fordringer			
Kundefordringer	5	6 384 409	4 630 989
Andre fordringer	3	1 042 387	95 024
Sum fordringer		7 426 796	4 726 013
Bankinnskudd, kontanter og lignende			
Bankinnskudd, kontanter og lignende	6	9 792 700	7 255 844
Sum bankinnskudd, kontanter og lignende		9 792 700	7 255 844
Sum omløpsmidler		48 556 653	41 763 071
SUM EIENDELER		122 081 264	120 579 188



Konsernets balanse

Beløp i: NOK	Note	2021	2020
BALANSE - EGENKAPITAL OG GJELD			
Egenkapital			
Innskutt egenkapital			
Aksjekapital	7	100 000	100 000
Overkurs	7	930	930
Sum innskutt egenkapital		100 930	100 930
Opptjent egenkapital			
Annen egenkapital	7	18 345 259	17 511 201
Sum opptjent egenkapital		18 345 259	17 511 201
Sum egenkapital		18 446 189	17 612 131
Gjeld			
Langsiktig gjeld			
Utsatt skatt	10		88 429
Sum avsetninger for forpliktelser			88 429
Annen langsiktig gjeld			
Gjeld til kredittinstitusjoner	9	17 840 391	14 495 766
Øvrig langsiktig gjeld	9	53 756 326	57 342 386
Sum annen langsiktig gjeld		71 596 717	71 838 152
Sum langsiktig gjeld		71 596 717	71 926 581
Kortsiktig gjeld			
Leverandørgjeld		14 933 368	15 604 677
Betalbar skatt	10	1 655 169	771 255
Skyldige offentlige avgifter		4 576 145	4 973 520
Utbytte	7	2 000 000	2 000 000
Annen kortsiktig gjeld		8 873 676	7 691 024
Sum kortsiktig gjeld	13	32 038 358	31 040 476
Sum gjeld		103 635 075	102 967 057
SUM EGENKAPITAL OG GJELD		122 081 264	120 579 188



Brønnøysundregistrene

ÅRSREGNSKAP FOR REGNSKAPSÅRET 2021 - GENERELL INFORMASJON

Journalnummer: 2022 431529

Enheten

Organisasjonsnummer: 997 776 658
Organisasjonsform: Aksjeselskap
Foretaksnavn: GJERMUNDSEN HOLDING AS
Forretningsadresse: Lerkeveien 9
3142 VESTSKOGEN

Regnskapsår

Årsregnskapets periode: 01.01.2021 - 31.12.2021

Konsern

Morselskap i konsern: Ja
Konsernregnskap lagt ved: Ja

Regnskapsregler

Regler for små foretak benyttet: Nei
Benyttet ved utarbeidelsen av
årsregnskapet til selskapet: Regnskapslovens alminnelige regler
Benyttet ved utarbeidelsen av
årsregnskapet til konsernet: Regnskapslovens alminnelige regler

Årsregnskapet fastsatt av kompetent organ

Bekreftet av representant for selskapet: Per Johannessen
Dato for fastsettelse av årsregnskapet: 10.05.2022

Grunnlag for avgivelse

År 2021: Årsregnskap er elektronisk innlevert.
År 2020: Tall er hentet fra elektronisk innlevert årsregnskap fra 2021.

Det er ikke krav til at årsregnskapet m.v. som sendes til Regnskapsregisteret er undertegnet. Kontrollen på at dette er utført ligger hos revisor/enhetens øverste organ. Sikkerheten ivaretas ved at innsender har rolle/rettighet for innsending av årsregnskapet via Altinn, og ved at det bekreftes at årsregnskapet er fastsatt av kompetent organ.

Brønnøysundregistrene, 15.06.2022



Organisasjonsnr: 997 776 658
GJERMUNDSEN HOLDING AS

RESULTATREGNSKAP

Beløp i: NOK	Note	2021	2020
RESULTATREGNSKAP			
Inntekter			
Annen driftsinntekt		845 389	559 099
Sum inntekter		845 389	559 099
Kostnader			
Annen driftskostnad		73 184	70 017
Sum kostnader		73 184	70 017
Driftsresultat		772 205	489 082
Finansinntekter og finanskostnader			
Inntekt på investering i datterselskap og tilknyttet selskap	6	2 500 000	2 500 000
Renteinntekt fra foretak i samme konsern			60 000
Annen renteinntekt	7		986
Annen finansinntekt			297
Sum finansinntekter		2 500 007	2 561 283
Annen rentekostnad	4	31 711	63 435
Sum finanskostnader		31 711	63 435
Netto finans		2 468 296	2 497 848
Ordinært resultat før skattekostnad			
Skattekostnad på ordinært resultat	5	162 910	107 059
Ordinært resultat etter skattekostnad		3 077 591	2 879 871
Årsresultat	3	3 077 591	2 879 871
Overføringer og disponeringer			
Ordinært utbytte		-2 000 000	-2 000 000
Overføring til/fra annen egenkapital	3	-1 077 591	-879 871
Sum overføringer og disponeringer		-3 077 591	-2 879 871



Organisasjonsnr: 997 776 658
GJERMUNDSSEN HOLDING AS

BALANSE

Beløp i: NOK	Note	2021	2020
--------------	------	------	------

BALANSE - EIENDELER

Anleggsmidler			
Immaterielle eiendeler			
Sum immaterielle eiendeler		0	
Finansielle anleggsmidler			
Investering i datterselskap	1	10 750 762	10 750 762
Investeringer i aksjer og andeler	1	890 420	890 420
Sum finansielle anleggsmidler		11 641 182	11 641 182
Sum anleggsmidler		11 641 182	11 641 182
Omløpsmidler			
Varer			
Fordringer			
Andre fordringer		467 287	
Konsernfordringer	2	3 000 000	4 050 000
Sum fordringer		3 467 287	4 050 000
Investeringer			
Markedsbaserte aksjer	1		
Bankinnskudd, kontanter og lignende			
Bankinnskudd, kontanter og lignende		387 528	108 455
Sum bankinnskudd, kontanter og lignende		387 528	108 455
Sum omløpsmidler		3 854 815	4 158 455
SUM EIENDELER		15 495 997	15 799 637

BALANSE - EGENKAPITAL OG GJELD

Egenkapital			
Innskutt egenkapital			
Aksjekapital	3	100 000	100 000
Overkurs	3	930	930
Sum innskutt egenkapital		100 930	100 930
Opptjent egenkapital			
Annen egenkapital	3	10 326 854	11 249 262
Sum opptjent egenkapital		10 326 854	11 249 262



Sum egenkapital		10 427 784	11 350 192
Gjeld			
Langsiktig gjeld			
Annen langsiktig gjeld			
Øvrig langsiktig gjeld	4	818 826	2 342 386
Sum annen langsiktig gjeld		818 826	2 342 386
Sum langsiktig gjeld		818 826	2 342 386
Kortsiktig gjeld			
Betalbar skatt	5	162 910	107 059
Skyldige offentlige avgifter		86 477	
Utbytte		2 000 000	2 000 000
Annen kortsiktig gjeld		2 000 000	
Sum kortsiktig gjeld		4 249 387	2 107 059
Sum gjeld		5 068 213	4 449 445
SUM EGENKAPITAL OG GJELD		15 495 997	15 799 637



Organisasjonsnr: 997 776 658
GJERMUNDSEN HOLDING AS

KONSERNRESULTATREGNSKAP

Beløp i: NOK	Note	2021	2020
RESULTATREGNSKAP			
Inntekter			
Salgsinntekt		295 132 920	277 095 633
Annen driftsinntekt		5 115 918	6 848 354
Sum inntekter		300 248 838	283 943 987
Kostnader			
Varekostnad		228 457 626	211 049 345
Lønnskostnad	11	31 689 522	31 250 986
Avskrivning	1	11 346 452	12 081 504
Annen driftskostnad		20 627 390	24 147 992
Sum kostnader		292 120 990	278 529 827
Driftsresultat		8 127 848	5 414 160
Finansinntekter og finanskostnader			
Annen renteinntekt		16 085	44 534
Annen finansinntekt			1 678
Sum finansinntekter		16 085	46 212
Annen rentekostnad		1 895 479	760 373
Annen finanskostnad		48 816	58 180
Sum finanskostnader		1 944 295	818 553
Netto finans		-1 928 210	-772 341
Ordinært resultat før skattekostnad			
Skattekostnad på ordinært resultat		1 365 581	1 029 620
Ordinært resultat etter skattekostnad		4 834 057	3 612 199
Årsresultat		4 834 057	3 612 199
Overføringer og disponeringer			
Ordinært utbytte		-2 000 000	-2 000 000
Overføring til/fra annen egenkapital		-2 834 057	-1 612 199
Sum overføringer og disponeringer		-4 834 057	-3 612 199



Organisasjonsnr: 997 776 658
GJERMUNDSEN HOLDING AS

KONSERNBALANSE

Beløp i: NOK	Note	2021	2020
BALANSE - EIENDELER			
Anleggsmidler			
Immaterielle eiendeler			
Utsatt skattefordel	10	201 159	
Sum immaterielle eiendeler		201 159	
Varige driftsmidler			
Tomter, bygninger og annen fast eiendom	1	49 783 537	52 374 470
Transportmidler, biler	1	17 382 613	19 184 617
Driftsløsøre, inventar, verktøy, kontormaskiner	1	5 241 882	6 341 610
Sum varige driftsmidler		72 408 032	77 900 697
Finansielle anleggsmidler			
Investeringer i aksjer og andeler	2	915 420	915 420
Sum finansielle anleggsmidler		915 420	915 420
Sum anleggsmidler		73 524 611	78 816 117
Omløpsmidler			
Varer			
Varer	4	31 337 157	29 781 214
Sum varer		31 337 157	29 781 214
Fordringer			
Kundefordringer	5	6 384 409	4 630 989
Andre fordringer	3	1 042 387	95 024
Sum fordringer		7 426 796	4 726 013
Bankinnskudd, kontanter og lignende			
Bankinnskudd, kontanter og lignende	6	9 792 700	7 255 844
Sum bankinnskudd, kontanter og lignende		9 792 700	7 255 844
Sum omløpsmidler		48 556 653	41 763 071
SUM EIENDELER		122 081 264	120 579 188

BALANSE - EGENKAPITAL OG GJELD

Egenkapital
Innskutt egenkapital



Aksjekapital	7	100 000	100 000
Overkurs	7	930	930
Sum innskutt egenkapital		100 930	100 930
Opptjent egenkapital			
Annen egenkapital	7	18 345 259	17 511 201
Sum opptjent egenkapital		18 345 259	17 511 201
Sum egenkapital		18 446 189	17 612 131
Gjeld			
Langsiktig gjeld			
Utsatt skatt	10		88 429
Sum avsetninger for forpliktelseser			88 429
Annen langsiktig gjeld			
Gjeld til kredittinstitusjoner	9	17 840 391	14 495 766
Øvrig langsiktig gjeld	9	53 756 326	57 342 386
Sum annen langsiktig gjeld		71 596 717	71 838 152
Sum langsiktig gjeld		71 596 717	71 926 581
Kortsiktig gjeld			
Leverandørgjeld		14 933 368	15 604 677
Betalbar skatt	10	1 655 169	771 255
Skyldige offentlige avgifter		4 576 145	4 973 520
Utbytte	7	2 000 000	2 000 000
Annen kortsiktig gjeld		8 873 676	7 691 024
Sum kortsiktig gjeld	13	32 038 358	31 040 476
Sum gjeld		103 635 075	102 967 057
SUM EGENKAPITAL OG GJELD		122 081 264	120 579 188



Organisasjonsnr: 997 776 658
GJERMUNDSEN HOLDING AS

NOTEOPPLYSNINGER - SELSKAP - alle poster oppgitt i hele tall

Note
1

Regnskapsprinsipper

Årsregnskapet er satt opp etter regnskapsloven. Regnskapsreglene for små foretak er fulgt.

Note
3

Antall aksjer og aksjeeiere

Note

Antall årsverk i regnskapsåret

Virksomheten har hatt følgende antall årsverk:
0.00

Note

Lån og sikkerhetsstillelse til ledende personer og aksjeeiere

Er det gitt lån eller sikkerhetsstillelse til ledende personer: Nei

Omløpsmidler Startdato Sluttdato Endring

Skattemessig fremf.undersk. Startdato Sluttdato Endring

Kortsiktig gjeld Startdato Sluttdato Endring



Organisasjonsnr: 997 776 658
GJERMUNDSEN HOLDING AS

NOTEOPPLYSNINGER - KONSERN - alle poster oppgitt i hele tall

Note
1

Regnskapsprinsipper

Årsregnskapet er satt opp etter regnskapsloven. Regnskapsreglene for små foretak er fulgt.

Note
7

Antall aksjer og aksjeeiere

Note

Antall årsverk i regnskapsåret

Virksomheten har hatt følgende antall årsverk:
0.00

Note

Lån og sikkerhetsstillelse til ledende personer og aksjeeiere

Er det gitt lån eller sikkerhetsstillelse til ledende personer: Nei

Omløpsmidler Startdato Sluttdato Endring

Skattemessig fremf.undersk. Startdato Sluttdato Endring

Kortsiktig gjeld Startdato Sluttdato Endring



GJERMUNDSEN HOLDING AS
ORG.NR.: 997 776 658

Styrets årsberetning 2021

Virksomhetens art og sted

Gjermundsen Holding AS ble stiftet den 7.12.2011 med formål drift av eiendom og deltagelse i annen virksomhet. Selskapet eier samtlige aksjer i Mirai Eiendom AS samt Gjermundsen Drift AS som er morselskap for Gjermundsen Auto AS, Gjermundsen Auto Larvik AS og Gjermundsen Auto Holmestrand AS. Disse tre datterselskapene er 100% eid av Gjermundsen Drift AS og driver bilforretninger og bilverksted i Vestfold.

Fortsatt drift

I samsvar med regnskapslovens §3-3 bekreftes det at forutsetningen for fortsatt drift er lagt til grunn ved utarbeidelse av regnskapet. Til grunn for antagelsen ligger konsernets langsiktige planer og eierstruktur. Konsernet er i en sunn økonomisk og finansiell stilling.

Arbeidsmiljø

Selskapet har ingen fast ansatte og således intet arbeidsmiljø å ivareta. Konsernet som helhet har lite sykefravær; ca 2,6% (2020 2,0). Det har ikke vært meldt om arbeidsuhell eller ulykker i 2021.

Likestilling

Konsernets ansatte består hovedsakelig av menn. Hovedgrunnen kan sies å være at det tradisjonelt ikke utdannes særlig mange kvinner i bilfaglige yrker. Av konsernets 56 ansatte er det 3 kvinner. Disse er engasjert både i administrasjon og produksjon. Det praktiseres lik lønn for likt arbeid. Konsernets styre består av 2 personer, begge menn.

Ytre miljø

Selskapet har ingen virksomhet som påvirker det ytre miljø. Datterselskapene har egne avtaler med gjenvinningsselskaper om henting av papp/papir, samt industrielt avfall. Man anser at det ytre miljø er ivaretatt på beste måte.

Årsregnskap 2021

Det har ikke inntruffet hendelser etter balansedagen og frem til dato som skulle tilsi usikkerhet i forhold til det fremlagte regnskap.

Disponering av årets resultat:

Årets overskudd.....	Kr. 3 077 591
Til utbytte	« 2 000 000
<u>Til annen egenkapital</u>	<u>» 1 077 591</u>

Finansiell risiko

Styret mener selskapet er godt sikret mot risiko. Datterselskapene har god økonomi og man forventer gode resultater fremover. Bokførte verdier ligger under virkelige verdier.

Datterselskapet Mirai Eiendom AS eier den nye bilforretning i Tønsberg som leies ut til Gjermundsen Auto AS. Disse lokalene er nå under modernisering og vil være ferdig medio 2022.



GJERMUNDSEN HOLDING AS
ORG.NR.: 997 776 658

KONSERNOVERSIKT

Arsresultat konsern

Regnskapet for konsernet er gjort opp med et overskudd på kr. 4 834 057.
Det ble solgt 417 nye biler (411) herav 305 (314) El-biler og 337 brukte (385).
Konsernets driftsinntekter er kr. 302 312 880 (2020 kr. 283 943 987).
Driftsresultat er kr. 8 127 848 (2020 kr. 5 414 160).

Finansiering og likviditet

Konsernets samlede likviditetsbeholdning ved årets utgang var kr. 9 792 700.
Av varebeholdningen er det alt vesentlige nye og brukte biler for salg.
Konsernets kortsiktige gjeld dekkes godt av omløpsmidler.
Selskapet har egen låneavtale med samarbeidende selskap.
Konsernets evne til egenfinansiering, utover denne avtale, er god.
Total egenkapital ved årets utgang: kr. 18 446 189; 15,1 (14,6)% av totalen.

Risiko

Konsernet har sin hovedvirksomhet i bilbransjen. Det omsettes godt renommerte bilmerker som ikke i større grad er avhengig av konjunkturer og rentenivå. I 2021 har EL-bil salget utgjort 75% av nybil salget; altså er 3 av 4 nybilsalg en EL-bil. Dette betyr at selskapets merker i EL-bil sjiktet er godt innarbeidet og at dette tyder bra for kommende år.


Kredittrisikoen er svært lav, da all bilomsetning i hovedsak foregår mot kontant betaling. Garanti ved gjenkjøp anser man å være nøkternt vurdert. Tap på krav utgiftsføres løpende og utgjør ingen reell risiko. Konsernet har sikret seg gode leieavtaler for sine forretninger.


Fremtidig utvikling

Gjennom datterselskapene vil man utvikle forretningsdriften for å styrke konkurranseevnen. Selskapet vil videreføre den strategi som disse selskaper har vært drevet etter tidligere. Gjermundsen Auto AS i Tønsberg flyttet inn i nye lokaler med topp moderne utstyr i alle avdelinger. Disse lokaler eies 100% av datterselskapet Mirai Eiendom AS. Selskapet har utvidet sin utleievirksomhet med merkenavnet «Carflex». I tillegg har Gjermundsen Auto AS i Tønsberg opprettet egen avdeling for bobilverksted. I Larvik er man i gang med oppjustering og utvidelse av lokalene med innflytting først i Juli 2022.

Tønsberg, 31. mars 2022.

I styret for
GJERMUNDSEN HOLDING AS


Gunnar Gjermundsen (styreformann)


Jan Gjermundsen (styremedlem)



GJERMUNDSEN HOLDING AS

Org. nr: 997776658

Balanse pr. 31.12	Note	2021	2020
EIENDELER			
ANLEGGSMIDLER			
Finansielle anleggsmidler			
Investeringer i datterselskap	1	10 750 762	10 750 762
Investeringer i aksjer og andeler	1	890 420	890 420
Sum finansielle anleggsmidler		11 641 182	11 641 182
Sum anleggsmidler		11 641 182	11 641 182
OMLØPSMIDLER			
Fordringer			
Andre fordringer		467 287	0
Konsernfordringer	2	3 000 000	4 050 000
Sum fordringer		3 467 287	4 050 000
Investeringer			
Markedsbaserte aksjer	1	0	0
Bankinnskudd, kontanter og lignende		387 528	108 455
Sum omløpsmidler		3 854 815	4 158 455
SUM EIENDELER		15 495 997	15 799 637





GJERMUNDSEN HOLDING AS

Org. nr: 997776658

Balanse pr. 31.12	Note	2021	2020
EGENKAPITAL OG GJELD			
EGENKAPITAL			
Innskutt egenkapital			
Aksjekapital			
Overkurs	3	100 000	100 000
Sum innskutt egenkapital	3	930	930
		100 930	100 930
Opptjent egenkapital			
Annen egenkapital	3	10 326 854	11 249 262
Sum opptjent egenkapital		10 326 854	11 249 262
Sum egenkapital		10 427 784	11 350 192
GJELD			
Annen langsiktig gjeld			
Øvrig langsiktig gjeld	4	818 826	2 342 386
Sum annen langsiktig gjeld		818 826	2 342 386
Sum langsiktig gjeld		818 826	2 342 386
Kortsiktig gjeld			
Betalbar skatt	5	162 910	107 059
Skyldige offentlige avgifter		86 477	0
Utbytte		2 000 000	2 000 000
Annen kortsiktig gjeld		2 000 000	0
Sum kortsiktig gjeld		4 249 387	2 107 059
Sum gjeld		5 068 213	4 449 445
SUM EGENKAPITAL OG GJELD		15 495 997	15 799 637

TØNSBERG, 31.03.2022


Gunnar Gjermundsen
styreleder (daglig leder)


Jan G. Gjermundsen
Styremedlem

**GJERMUNDSEN HOLDING AS**

Org. nr. 997776658

Resultatregnskap	Note	2021	2020
Driftsinntøker			
Annen driftsinntekt			
Sum driftsinntøker		845 389	559 099
Driftskostnader			
Annen driftskostnad			
Sum driftskostnader		73 184	70 017
DRIFTSRESULTAT		772 205	489 082
Finansinntøker og finanskostnader			
Inntekt på investering i datterselskap og tilknyttet selskap	6	2 500 000	2 500 000
Renteinntekt fra foretak i samme konsern		0	60 000
Annen renteinntekt		7	986
Annen finansinntekt		0	297
Sum finansinntøker		2 500 007	2 561 283
Annen rentekostnad	4	31 711	63 435
Sum finanskostnader		31 711	63 435
Netto finansposter		2 468 296	2 497 848
Ordinært resultat før skattekostnad		3 240 501	2 986 930
Skattekostnad på ordinært resultat	5	162 910	107 059
ARSRESULTAT	3	3 077 591	2 879 871
Overføringer og disponeringer			
Utbytte			
Overføring til/fra annen egenkapital	3	-2 000 000	-2 000 000
Sum overføringer og disponeringer		-3 077 591	-2 879 871



GJERMUNDSSEN HOLDING AS

Org. nr. 997776658

Kontantstrømoppstilling	2021	2020
Kontantstrømmer fra operasjonelle aktiviteter		
Resultat før skattekostnad		
Periodens betalte skatter	3 240 501	2 986 930
Tap/gevinst ved salg av anleggsmidler	107 059	99 515
Endring kortsiktige fordringer	0	297
Endring i andre tidsavgrensingsposter	582 713	-50 000
Netto kontantstrøm fra operasjonelle aktiviteter	3 802 632	2 546 448
Kontantstrømmer fra investeringsaktiviteter		
Utbetalinger ved kjøp av aksjer og andeler i andre foretak	0	1 000 000
Innbetalinger ved salg av andre investeringer	0	750 297
Netto kontantstrøm fra investeringsaktiviteter	0	-249 703
Kontantstrømmer fra finansieringsaktiviteter		
Innbetalinger ved opptak av ny kortsiktig gjeld	2 000 000	0
Utbetalinger ved nedbetaling av langsiktig gjeld	1 523 560	1 314 136
Utbetalinger av utbytte	4 000 000	2 000 000
Netto kontantstrøm fra finansieringsaktiviteter	-3 523 560	-3 314 136
Effekt av valutakursendringer på kontanter og kontantekvivalenter	1	
Netto endring i kontanter og kontantekvivalenter	279 073	-1 017 391
Beholdning av kontanter og kontantekvivalenter 1.1	108 455	1 125 846
Beholdning av kontanter og kontantekvivalenter 31.12	387 528	108 455

Tilleggsopplysninger

Kontanter og kontantekvivalenter består av kontanter, bank og postgiro.



ORG.NR.: 997 776 658

Noter til regnskapet 2021.

Regnskapsprinsipper.

I årsregnskapet er alle poster verdsatt og periodisert i overensstemmelse med regnskapslovens bestemmelser og reglene som følger av god regnskapsskikk. Selskapet kjøpte i 2012 alle aksjene i Gjermundsen Drift AS og er således morselskap til flere datterselskaper og utarbeider eget konsernregnskap. I 2020 opprettet selskapet et nytt heleid eiendomsselskap; Mirai Eiendom AS, med en aksjekapital på kr. 1 000 000. Selskapet eier også 50% av Kappeland AS som eier flere lokaliteter på Kaldnes i Tønsberg.

Omløpsmidler/kortsiktig gjeld.

Eiendeler bestemt til varig eie eller bruk, samt fordringer med forfall mer enn ett år etter balanse-dagen, er klassifisert som anleggsmidler. Øvrige eiendeler er klassifisert som omløpsmidler. Fordringer på kunder er uansett klassifisert som omløpsmidler.

Varige driftsmidler og avskrivninger.

Varige driftsmidler vurderes til historisk kostpris.

Aksjer.

Omløpsaksjer vurderes til virkelig verdi. Forskjellen mellom virkelig verdi og kostpris oppgis i noter. Andre aksjer oppført i regnskapet, er ført til kostpris. I de tilfeller der den virkelige verdi er lavere enn kostpris og dette ikke er forbigående, foretas nedskrivning.

Fordringer.

Kundefordringer og andre fordringer er oppført etter fradrag for avsetning til forventede tap. Oppståtte tap utgiftsføres fortløpende i inntektsåret.

Skatt.

Skattekostnaden er knyttet til det regnskapsmessige resultat og består av betalbar skatt (skatt på årets skattepliktige inntekt) og netto endring i utsatt skatt/skattefordel. Utsatt skatt i resultatregnskapet er skatt beregnet på endringer i midlertidige forskjeller mellom skattemessige og regnskapsmessige verdier. Utsatt skatt avsettes som langsiktig gjeld i balansen. Netto utsatt skattefordel medtas eventuelt som eiendel.

Driftsinntekter og driftskostnader.

Inntektsføring skjer etter opptjeningsprinsippet som normalt vil være leveringstidspunktet. Kostnader medtas etter sammenstillingsprinsippet, dvs. at kostnader medtas i samme periode som tilhørende inntekter inntektsføres.

Pensjonsforpliktelser og likestilling.

Selskapet har ingen lønnsansatte og har derfor ingen vurdering av pensjons- og likestillingsprinsipper.

Konsolideringsprinsipper.

Selskapet er morselskap for Gjermundsen Drift AS og Mirai Eiendom AS. Gjermundsen Drift AS er igjen morselskap for Gjermundsen Auto AS, Gjermundsen Auto Larvik AS og Gjermundsen Auto Holmestrand AS.

Eget konsernregnskap utarbeides.

Aksjer i datterselskaper er oppført i regnskapet til opprinnelig kostpris.



GJERMUNDSSEN HOLDING AS
ORG.NR.: 997 776 658

Note 1 - Finansielle anleggsmidler.

Selskapet eier 100% av aksjene i Gjermundsen Drift AS og Mirai Eiendom AS. Gjermundsen Drift AS eier igjen 100% av aksjene i Gjermundsen Auto AS, Gjermundsen Auto Larvik AS og Gjermundsen Auto Holmestrand AS.

Datterselskapenes resultat (eks. konsernbidrag) og egenkapital er som følger:

	RESULTAT	EGENKAPITAL
GJERMUNDSSEN AUTO AS	3 866 459	11 197 268
GJERMUNDSSEN AUTO LARVIK AS	216 714	5 130 962
GJERMUNDSSEN AUTO HOLMESTRAND AS	7 794	865 518
GJERMUNDSSEN DRIFT AS	-20 436	10 662 866
MIRAI EIENDOM AS	185 935	1 402 473

Mirai Eiendom AS har investert i ny bilforretning iTønsberg til kr. 55 000 000. Selskapet eier 50% av aksjene i Kappeland AS; som i 2021 hadde driftsinntekter på kr. 1 624 249 og et årsresultat på kr. 428 751. Sum egenkapital kr. 2 183 480.

Note 2 - Fordringer.

Beløpet består av kortsiktige fordringer på samarbeidende selskap samt årets mottatte konsernbidrag.

Note 3 - Egenkapital.

Selskapets egenkapital pr. 31.12:

	2021	2020
Aksjekapital	100 000	100 000
Overkurs	930	930
Sum innbetalt egenkapital	100 930	100 930
Annen egenkapital 1.1.	11 249 262	10 369 391
Årets driftsresultat	3 077 591	2 879 871
Avsatt til utbytte	-2 000 000	-2 000 000
Utbetalt tilleggsutbytte 3/12-21	-2 000 000	
Sum annen egenkapital	10 326 853	11 249 262
Sum egenkapital 31.12.	10 427 784	11 350 192

Selskapets aksjekapital er fordelt på 100 aksjer pål. kr. 1000. Aksjene eies 100% av Gunnar Gjermundsen, Tønsberg.

Note 4 - Langsiktig gjeld.

Langsiktig gjeld er lån for kjøp av aksjene i Gjermundsen Drift AS. Lånet er avdragsfritt de første 2 år og forrentes i henhold til låneavtale med 2 %. Nedbetalt i 2021 med kr 1 523 560. Restgjeld 31.12.2021: kr. 818.826.



GJERMUNDSEN HOLDING AS
ORG.NR.: 997 776 658

Note 5 – Skatt.

	2021	2020
Resultat x/skatt inkl. konsernbidrag		
Konsernbidrag uten skatt	3 240 501	2 986 930
Gevinst v/salg aksjer	-2 500 000	-2 500 000
Grunnlag	-	-297
	<u>740 501</u>	<u>486 633</u>
22 % Betalbar skatt	162 910	107 059

Det er ingen forskjeller som betinger utsatt skatt/skattefordel.

Note 6 – Finansinntøker/-kostnader.

Inntekt på investering i datterselskaper gjelder mottatt konsernbidrag fra datterselskap:
Gjermundsen Auto AS; kr. 2 500 000.
Selskapet har ingen fast ansatte.
Daglig leder er Gunnar Gjermundsen, Tønsberg.
Det er ikke betalt godtgjørelse til styret i 2021.



GJERMUNDSEN HOLDING AS

Org. nr: 997776658

Konsern			
Balanse pr. 31.12	Note	2021	2020
EIENDELER			
ANLEGGSMIDLER			
Immaterielle eiendeler			
Utsatt skattefordel			
Sum immaterielle eiendeler	10	201 159	0
Varige driftsmidler			
Aksjer			
Tomt, bygninger	2	915 420	915 420
Transportmidler, biler	1	49 783 537	52 374 470
Driftsløsøre, inventar, verktøy, kontormaskiner	1	17 382 613	19 184 617
Sum varige driftsmidler	1	5 241 882	6 341 610
Sum anleggsmidler		73 323 452	78 816 117
OMLØPSMIDLER			
Varer			
	4	31 337 157	29 781 214
Fordringer			
Kundefordringer			
Andre fordringer	5	6 384 409	4 630 989
Sum fordringer	3	1 042 387	95 024
		7 426 796	4 726 013
Investeringer			
Markedsbaserte aksjer			
	2	0	0
Bankinnskudd, kontanter og lignende			
	6	9 792 700	7 255 844
Sum omløpsmidler		48 556 653	41 763 071
SUM EIENDELER		122 081 264	120 579 188

**GJERMUNDSEN HOLDING AS**

Org. nr: 997776658

Konsern

Balanse pr. 31.12

Note

2021

2020

EGENKAPITAL OG GJELD**EGENKAPITAL****Innskutt egenkapital**

Aksjekapital

Overkurs

7

100 000

100 000

7

930

930

Sum innskutt egenkapital**100 930****100 930****Opptjent egenkapital**

Annen egenkapital

7

18 345 259

17 511 201

Sum opptjent egenkapital**18 345 259****17 511 201****Sum egenkapital****18 446 189****17 612 131****GJELD****Avsetning for forpliktelser**

Utsatt skatt

10

0

88 429

Sum avsetninger for forpliktelser**0****88 429****Annen langsiktig gjeld**

Gjeld til kredittinstitusjoner

9

17 840 391

14 495 766

Øvrig langsiktig gjeld

9

53 756 326

57 342 386

Sum annen langsiktig gjeld**71 596 717****71 838 152****Sum langsiktig gjeld****71 596 717****71 926 581****Kortsiktig gjeld**

Leverandørgjeld

14 933 368

15 604 677

Betalbar skatt

10

1 655 169

771 255

Skyldige offentlige avgifter

4 576 145

4 973 520

Utbytte

7

2 000 000

2 000 000

Annen kortsiktig gjeld

13

8 873 676

7 691 024

Sum kortsiktig gjeld**32 038 358****31 040 476****Sum gjeld****103 635 075****102 967 057****SUM EGENKAPITAL OG GJELD****122 081 264****120 579 188**

Tønsberg 31.03.2022

Gunnar Gjermundsen
Styreformann - daglig leder

Jan Gjermundsen
Styremedlem



GJERMUNDSEN HOLDING AS

Org. nr. 997776658

Konsern			
Resultatregnskap	Note	2021	2020
Driftsinntekter			
Salgsinntekt			
Annen driftsinntekt		295 132 920	277 095 633
Sum driftsinntekter		5 115 818	6 848 354
Driftskostnader			
Varekostnad			
Lønnskostnad		228 457 626	211 049 345
Avskrivning	11	31 689 522	31 250 986
Annen driftskostnad	1	11 346 452	12 081 504
Sum driftskostnader		20 627 390	24 147 992
DRIFTSRESULTAT		292 120 990	278 529 827
		8 127 848	5 414 160
Finansinntekter og finanskostnader			
Annen renteinntekt			
Annen finansinntekt		16 085	44 534
Sum finansinntekter		0	1 678
Annen rentekostnad			
Annen finanskostnad		1 895 479	760 373
Sum finanskostnader		48 816	58 180
Netto finansposter		1 944 295	818 553
		-1 928 210	-772 341
Ordinært resultat før skattekostnad		6 199 638	4 641 819
Skattekostnad på ordinært resultat		1 365 581	1 029 620
ÅRSRESULTAT		4 834 057	3 612 199
Overføringer og disponeringer			
Utbytte			
Overføring til/fra annen egenkapital		-2 000 000	-2 000 000
Sum overføringer og disponeringer		-2 834 057	-1 612 199
		-4 834 057	-3 612 199

**GJERMUNDSEN HOLDING AS**

Org. nr. 997776658

Konsern**Kontantstrømoppstilling**

	2021	2020
Kontantstrømmer fra operasjonelle aktiviteter		
Resultat før skattekostnad		
Periodens betalte skatter	6 199 638	4 641 819
Tap/gevinst ved salg av anleggsmidler	771 255	562 942
Ordinære avskrivninger	2 632 124	4 196 637
Endring i varelager	11 346 452	12 081 504
Endring i kundefordringer	-1 555 943	-7 696 537
Endring i leverandørgjeld	-1 753 420	284 158
Endringer i andre fordringer	-671 309	-1 941 197
Endring i andre tidsavgrensningsposter	-947 363	-82 392
Netto kontantstrøm fra operasjonelle aktiviteter	8 817 301	5 637 947
Kontantstrømmer fra investeringsaktiviteter		
Innbetalinger ved salg av varige driftsmidler	9 756 112	8 977 971
Utbetalinger ved kjøp av varige driftsmidler	12 977 774	68 672 493
Innbetalinger ved salg av aksjer og andeler i andre foretak	0	750 297
Utbetalinger ved kjøp av aksjer og andeler i andre foretak	0	790 420
Netto kontantstrøm fra investeringsaktiviteter	-3 221 662	-59 734 645
Kontantstrømmer fra finansieringsaktiviteter		
Innbetaling ved opptak av ny kortsiktig gjeld	1 182 652	2 602 596
Innbetalinger ved opptak av ny langsiktig gjeld	0	53 685 864
Utbetalinger ved nedbetaling av langsiktig gjeld	241 435	-790 420
Utbetalinger av utbytte	4 000 000	2 000 000
Netto kontantstrøm fra finansieringsaktiviteter	-3 058 783	56 078 880
Netto endring i kontanter og kontantekvivalenter	2 536 856	982 182
Beholdning av kontanter og kontantekvivalenter 1.1	7 255 844	6 273 862
Beholdning av kontanter og kontantekvivalenter 31.12	9 792 700	7 255 844

Tilleggsopplysninger

Kontanter og kontantekvivalenter består av kontanter, bank og postgiro.



GJERMUNSEN HOLDING AS
ORG.NR: 997 776 658
KONSERN

Noter til regnskapet 2021

Generelt.

I årsregnskapet er alle poster verdsatt og periodisert i overensstemmelse med regnskapslovens bestemmelser og reglene som følger av god regnskapsskikk.

Klassifisering.

Eiendeler bestemt til varig eie eller bruk, samt fordringer med forfall mer enn ett år etter balansedagen, er klassifisert som anleggsmidler. Øvrige eiendeler er klassifisert som omløpsmidler. Fordringer på kunder er uansett klassifisert som omløpsmidler. Ved klassifisering av kortsiktig og langsiktig gjeld, er analoge kriterier lagt til grunn.

Varige driftsmidler og avskrivninger.

Varige driftsmidler er vurdert til historisk kostpris etter fradrag for bedriftsøkonomiske avskrivninger. Avskrivningene er beregnet på grunnlag av kostpris/saldo, og fordeles over antatt økonomisk levetid.

Aksjer.

Aksjer i samarbeidende selskaper er karakterisert som anleggsmidler og er oppført til kostpris. Aksjer som inngår i en handelsportefølje er oppført som omløpsmidler til markedsverdi. I de tilfeller denne verdi er lavere enn kostpris, vil aksjene være nedskrevet til virkelig verdi.

Varebeholdning.

Varebeholdningene er vurdert til laveste av anskaffelseskost (etter FIFO-prinsippet) og netto salgsverdi. Det er regnskapsmessig foretatt nedskrivning for ukurans.

Fordringer.

Kundefordringer er oppført etter fradrag for avsetning til forventede tap. Avsetning til tap er foretatt som en generell vurdering av samlede fordringer. Oppståtte tap utgiftsføres løpende i inntektsåret.

Skatter.

Skattekostnaden er knyttet til det regnskapsmessige resultat og består av betalbar skatt (skatt på årets skattepliktige inntekt) og endring i utsatt skatt/skattefordel.

Utsatt skatt i resultatregnskapet er skatt beregnet på endringer i midlertidige forskjeller mellom skattemessige og regnskapsmessige verdier. I stedet for å vise årets skattemessige disposisjoner brutto i regnskapet, bokføres skatteeffekten som en del av årets skattekostnad. Utsatt skatt avsettes som langsiktig gjeld/immateriell eiendel i balansen. Utsatt skatt/skattefordel er i konsernet sammenstillet og oppført med netto utsatt skatt/utsatt skattefordel.



GJERMUNDSEN HOLDING AS
ORG.NR: 997 776 658
KONSERN

Kontantstrømanalyse.

Kontantstrømanalyse er utarbeidet.

Pensjonsmidler og pensjonsforpliktelser.

Noen datterselskaper er pliktig til å ha tjenstepensjonsordning etter lov om obligatorisk tjenstepensjon. Ordningen er sikret gjennom forsikringsavtale og oppfyller kravene etter denne lov. Årets premier kostnadsføres fortløpende i resultatregnskapet.

Driftsinntekter og kostnader.

Inntektsføring skjer etter opptjeningsprinsippet som normalt vil være leveringstidspunktet for varer og tjenester. Kostnadene medtas etter sammenstillingsprinsippet; dvs. at kostnader medtas i samme periode som tilhørende inntekter inntektsføres.

Konsolideringsprinsipper.

I konsernregnskapet er morselskapets aksjer i datterselskap eliminert mot datterselskapenes egenkapital. Mellomværende, samt kjøp og salg av tjenester konsernselskapene imellom, er eliminert. Det er ikke interngevinster i selskapenes eiendeler.

Note 1.

	TOMT/BYGG	MASKINER/UTSTYR	BILER	SUM
Anskaffelseskost 1.1.	55 063 085	11 854 769	33 144 332	100 062 186
Tilgang i året		1 115 597	11 862 177	12 977 774
Frasalg i året			-10 582 036	-10 582 036
Anskaffelseskost 31.12	55 063 085	12 970 366	34 424 473	102 457 924
Akk.avskrivning 31.12	-5 279 548	-7 728 482	-17 041 861	-30 049 891
Bokført verdi 31.12	49 783 537	5 241 884	17 382 612	72 408 033
Årets avskrivninger	2 590 933	2 215 324	6 540 195	11 346 452

Gevinst v/salg driftsmidler: kr. 2 632 124 medtatt som "Annen driftsinntekt".

Note 2 - Aksjer.

Konsernet har aksjer i samarbeidende selskaper; kostpris kr. 25.000. Antatt verdi kr. 51 061. Selskapet har aksjer i eiendomsselskapet Kappeland AS med eierandel 50%; kostpris kr. 890 420.

Note 3 - Fordringer.

Kortsiktig fordring er til gode kredittkort.
Ingen lån til ansatte.

Note 4 - Varebeholdninger.

Varebeholdninger består hovedsakelig av nye og brukte biler for salg. Samlet brutto varebeholdning utgjør kr. 35.537.157. Med fradrag for avskrivning ukurans kr. 4 200 000, blir netto vare-beholdning kr. 31 337 157. Nedskrivningen er øket fra 2020 med kr. 500 000.



GJERMUNDSEN HOLDING AS
ORG.NR: 997 776 658
KONSERN

Note 5 - Kundefordringer.

Kundefordringer er oppført i regnskapet til pålydende med fradrag for avsetning til fremtidige tap. Sum avsetning delkredereavsetning pr. 31.12.2021: kr. 112.000 (2020 kr. 258.000).
Samlet netto tap på fordringer: kr.101.849.

Note 6 - Likvider.

Likviditetsbeholdning i konsernet pr. 31.12.2021: kr. 9 792 700.
Av beløpet er kr.1 157 949 bundet for betaling av skattetrekk.
Skyldig skattetrekk pr. 31.12.2021: kr. 1.097 092.

Note 7 - Egenkapital.

	01.01.2021	Korreksjon	Resultat	Utbytte	31.12.2021
Aksjekapital	100 000				100 000
Overkursfond	930				930
Annen egenkapital	17 511 201	-	4 834 057	-4 000 000	18 345 259
Egenkapital 31.12	17 612 131	-	4 834 057	-4 000 000	18 446 189

Note 8 - Pensjonsforpliktelser.

Selskapet utgiftsfører tilskuddet til AFP-ordningen og avgiften til OTP fortløpende.

Note 9 - Langsiktig gjeld.

Konsernet har gjeld til tidligere konserneier for kjøp av aksjene i datterselskapene. Lånet skal forrentes med 2%. Avdrag i 2021: kr. 1 523.560. Renter i kr. 31 613.

Lån bygg kr. 52 937 500 i Mirai Eiendom AS.

Gjeld til kredittinstitusjoner er gjeld på demo- og utleiebiler; kr. 17 840 391.

Note 10 - Skattekostnad.

Utsatt skatt

Netto forskjeller 2021: kr. 401.945 22 % utsatt skatt; kr. 88 429

Netto forskjeller 2020: " 914 360- 22 % " " « 201 159

Endring 2021 kr. 1 316.305 - Utsatt skatt; kr. 289.588



GJERMUNDSEN HOLDING AS
ORG.NR: 997 776 658
KONSERN

Årets skattekostnad består av:		
	2021	2020
Betalbar skatt		
Endring utsatt skatt	1 655 169	771 255
SUM SKATTEKOSTNAD	-289 588	258 365
Beregning betalbar skatt:	1 365 581	1 029 620
Ord. resultat før skatt		
Endring midlertidige forskjeller	6 225 838	4 666 845
Underskudd	1 290 105	-469 179
Andre reguleringer		-730 520
Sum grunnlag betalbar skatt	7 552	38 557
	7 523 495	3 505 703
22% betalbar skatt	1 655 169	771 255

Note 11 - Lønnskostnader.

	2021	2020
Lønninger/feriepenger/fri bil etc.	26 922 547	26 676 239
Andre godtgjørelser	53 045	53 252
Arbeidsgiveravgift	3 951 328	3 736 444
Sosiale utgifter og yrkesskade	553 143	661 244
AFP og OTP felles	910 959	812 705
Ref. sykkelønn	-105 418	-114 489
Ikke utbetalt godtgjørelse (bil, tlf, etc.)	-596 082	-574 409
Sum lønnskostnader	31 689 522	31 250 986
Gjennomsnittlig antall ansatte	56	57
Godtgjørelse til styret i konsernet	200 000	200 000

Det er ikke betalt lønn eller andre godtgjørelse til daglig leder i morselskapet. Daglig leder er Gunnar Gjermundsen, som også er daglig leder i datterselskapet Gjermundsen Auto AS, Tønsberg.

Note 12 - Service-/garantiforpliktelser.

I henhold til god regnskapsskikk er det foretatt avsetning til dekning av fremtidige garantiforpliktelser vedrørende solgte biler. Avsetningen pr. 31.12.2021 er på kr. 1 307 000 og er medtatt i regnskapet som kortsiktig gjeld. Redusert fra 2020 med kr. 123.000. Avsetningen foretas i henhold til solgte biler.

Note 13 - Pantstillelser.

Konsernet har samlet avgitt pant i varelager/utstyr for kr. 103 569 074.

Pantet er avgitt til bil-leverandører og off. myndighet.

Garanti for restbeløp ved leasing pr. 31.12.2021: kr. 20 428 725 (2020: kr. 13.575.256).



ENTER REVISJON

Til generalforsamlingen i
Gjermundsen Holding AS

Enter Revisjon AS
Tlf: +47 33 79 40 00
E-post: post@enterrevisjon.no
Org. nr.: 997 597 116 MVA
Føretaksregisteret

Enter Revisjon avd. Tønsberg
Kjellergt. 1 3117 Tønsberg

Enter Revisjon avd. Horten
O. Andersens gt. 11 A 3121 Horten

Partnere
Vilje Lysgaard
Ole Martin Bekkevold
Raymond Maherty
Statsautoriserte revisorer

Uavhengig revisors beretning for 2021

Konklusjon

Vi har revidert Gjermundsen Holding AS' årsregnskap som viser et overskudd for selskapsregnskapet på kr 3 077 591 og et overskudd i konsernregnskapet på kr 4 834 057.

Årsregnskapet består av selskaps- og konsernregnskapet, som består av balanse per 31. desember 2021, resultatregnskap og kontantstrømpstilling for regnskapsåret avsluttet per denne datoen og noter, herunder et sammendrag av viktige regnskapsprinsipper.

Etter vår mening

- oppfyller årsregnskapet gjeldende lovkrav
- gir selskaps- og konsernregnskapet et rettviseende bilde av den finansielle stillingen per 31. desember 2021, og av selskapets og konsernets resultater og kontantstrømmer for regnskapsåret avsluttet per denne datoen i samsvar med regnskapslovens regler og god regnskapsskikk i Norge.

Grunnlag for konklusjonen

Vi har gjennomført revisjonen i samsvar med de internasjonale revisjonsstandardene International Standards on Auditing (ISA-ene). Våre oppgaver og plikter i henhold til disse standardene er beskrevet i *Revisors oppgaver og plikter ved revisjon av årsregnskapet*. Vi er uavhengige av selskapet og konsernet slik det kreves i lov og forskrift og International Code of Ethics for Professional Accountants (inkludert internasjonale uavhengighetsstandarder) utstedt av the International Ethics Standards Board for Accountants (IESBA-reglene), og vi har overholdt våre øvrige etiske forpliktelser i samsvar med disse kravene. Innhentet revisjonsbevis er etter vår vurdering tilstrekkelig og hensiktsmessig som grunnlag for vår konklusjon.

Øvrig informasjon

Styret og daglig leder (ledelsen) er ansvarlig for informasjonen i årsberetningen. Vår konklusjon om årsregnskapet overfor dekker ikke informasjonen i årsberetningen. I forbindelse med revisjonen av årsregnskapet er det vår oppgave å lese årsberetningen. Formålet er å vurdere hvorvidt det foreligger vesentlig inkonsistens mellom årsberetningen og årsregnskapet og den kunnskap vi har opparbeidet oss under revisjonen av årsregnskapet, eller hvorvidt informasjon i årsberetningen ellers fremstår som vesentlig feil. Vi har plikt til å rapportere dersom årsberetningen fremstår som vesentlig feil. Vi har ingenting å rapportere i så henseende. Basert på kunnskapen vi har opparbeidet oss i revisjonen, mener vi at årsberetningen

- er konsistent med årsregnskapet og
- inneholder de opplysninger som skal gis i henhold til gjeldende lovkrav.



**ENTER
REVISJON**

Ledelsens ansvar for årsregnskapet

Ledelsen er ansvarlig for å utarbeide årsregnskapet og for at det gir et rettviseende bilde i samsvar med regnskapslovens regler og god regnskapsskikk i Norge. Ledelsen er også ansvarlig for slik intern kontroll som den finner nødvendig for å kunne utarbeide et årsregnskap som ikke inneholder vesentlig feilinformasjon, verken som følge av misligheter eller utilsiktede feil.

Ved utarbeidelsen av årsregnskapet må ledelsen ta standpunkt til selskapets og konsernets evne til fortsatt drift og opplyse om forhold av betydning for fortsatt drift. Forutsetningen om fortsatt drift skal legges til grunn for årsregnskapet så lenge det ikke er sannsynlig at virksomheten vil bli avvirket.


Revisors oppgaver og plikter ved revisjonen av årsregnskapet

Vårt mål er å oppnå betryggende sikkerhet for at årsregnskapet som helhet ikke inneholder vesentlig feilinformasjon, verken som følge av misligheter eller utilsiktede feil, og å avgi en revisjonsberetning som inneholder vår konklusjon. Betryggende sikkerhet er en høy grad av sikkerhet, men ingen garanti for at en revisjon utført i samsvar med lov, forskrift og god revisjonsskikk i Norge, herunder ISA-ene, alltid vil avdekke vesentlig feilinformasjon som eksisterer. Feilinformasjon kan oppstå som følge av misligheter eller utilsiktede feil. Feilinformasjon blir vurdert som vesentlig dersom den enkeltvis eller samlet med rimelighet kan forventes å påvirke økonomiske beslutninger som brukerne foretar basert på årsregnskapet.

For videre beskrivelse av revisors oppgaver og plikter vises det til <https://revisorforeningen.no/revisjonsberetninger>.

Tønsberg, 31.03.2022

Enter Revisjon AS


Willy Lysegård
statsautorisert revisor