



ÅRSREGNSKAPET FOR REGNSKAPSÅRET 2020 - GENERELL INFORMASJON

Enheten

Organisasjonsnummer: 989 059 289
Organisasjonsform: Aksjeselskap
Foretaksnavn: ANDERSON INVEST AS
Forretningsadresse: Høvikveien 4
1363 HØVIK

Regnskapsår

Årsregnskapets periode: 01.01.2020 - 31.12.2020

Konsern

Morselskap i konsern: Nei

Regnskapsregler

Regler for små foretak benyttet: Ja
Benyttet ved utarbeidelsen av årsregnskapet til selskapet: Regnskapslovens alminnelige regler

Årsregnskapet fastsatt av kompetent organ

Bekreftet av representant for selskapet: Jan Thomas Anderson
Dato for fastsettelse av årsregnskapet: 07.07.2021

Grunnlag for avgivelse

År 2020: Årsregnskapet er elektronisk innlevert
År 2019: Tall er hentet fra elektronisk innlevert årsregnskap fra 2020

Det er ikke krav til at årsregnskapet m.v. som sendes til Regnskapsregisteret er undertegnet. Kontrollen på at dette er utført ligger hos revisor/enhetens øverste organ. Sikkerheten ivaretas ved at innsender har rolle/rettighet for innsending av årsregnskapet via Altinn, og ved at det bekreftes at årsregnskapet er fastsatt av kompetent organ.

Brønnøysundregistrene, 24.07.2022



Resultatregnskap

Beløp i: NOK	Note	2020	2019
RESULTATREGNSKAP			
Kostnader			
Avskrivning av driftsmidler og immaterielle eiendeler	7	16 689	10 678
Annen driftskostnad	1	2 395 782	1 816 612
Sum kostnader		2 412 471	1 827 291
Driftsresultat		-2 412 471	-1 827 291
Finansinntekter og finanskostnader			
Annen renteinntekt		87	234
Annen finansinntekt	6	27 059 873	27 122 506
Verdiøkning markedsbaserte omløpsmidler	6	17 796 241	
Sum finansinntekter		44 856 200	27 122 740
Verdireduksjon markedsbaserte omløpsmidler	6		126 688
Annen rentekostnad		198 301	177 724
Annen finanskostnad		10 435 694	6 016 006
Sum finanskostnader		10 633 995	6 320 418
Netto finans		34 222 206	20 802 322
Ordinært resultat før skattekostnad		31 809 735	18 975 031
Skattekostnad på ordinært resultat	2	7 158 764	5 389 491
Ordinært resultat etter skattekostnad		24 650 971	13 585 540
Årsresultat		24 650 971	13 585 540
Årsresultat etter minoritetsinteresser		24 650 971	13 585 540
Totalresultat		24 650 971	13 585 540
Overføringer og disponeringer			
Ordinært utbytte		10 000 000	10 000 000
Konsernbidrag		5 583 374	6 400 171
Avsatt til annen egenkapital		9 067 597	
Overført fra annen egenkapital			-2 814 631



Resultatregnskap

Beløp i: NOK	Note	2020	2019
Sum overføringer og disponeringer	5	24 650 971	13 585 540



Balanse

Beløp i: NOK	Note	2020	2019
BALANSE - EIENDELER			
Anleggsmidler			
Immaterielle eiendeler			
Utsatt skattefordel	2		
Varige driftsmidler			
Tomter, bygninger o.a. fast eiendom	7		
Maskiner og anlegg	7		
Driftsløsøre, inventar o.a. utstyr	7	26 025	42 714
Sum varige driftsmidler		26 025	42 714
Finansielle anleggsmidler			
Lån til foretak i samme konsern	3		
Lån til tilknyttet selskap og felles kontrollert virksomhet	3		
Investeringer i aksjer og andeler	6	31 413 248	37 413 448
Sum finansielle anleggsmidler		31 413 248	37 413 448
Sum anleggsmidler		31 439 273	37 456 162
Omløpsmidler			
Varer			
Fordringer			
Andre kortsiktige fordringer		6 180	4 191
Konsernfordringer	3		
Sum fordringer		6 180	4 191
Investeringer			
Aksjer og andeler i foretak i samme konsern	6		
Markedsbaserte aksjer	6	93 102 067	69 103 337
Markedsbaserte obligasjoner	6		
Andre markedsbaserte finansielle instrumenter	6		
Sum investeringer		93 102 067	69 103 337
Bankinnskudd, kontanter og lignende			
Bankinnskudd, kontanter o.l.		839 009	2 473 120



Balanse

Beløp i: NOK	Note	2020	2019
Sum bankinnskudd, kontanter og lignende		839 009	2 473 120
Sum omløpsmidler		93 947 256	71 580 648
SUM EIENDELER		125 386 529	109 036 810

BALANSE - EGENKAPITAL OG GJELD

Egenkapital

Innskutt egenkapital

Aksjekapital	4	11 132 321	11 132 321
Beholdning av egne aksjer	4		
Overkurs		51 045 181	51 045 181
Sum innskutt egenkapital		62 177 502	62 177 502

Opptjent egenkapital

Annen egenkapital		23 178 534	14 110 937
Sum opptjent egenkapital		23 178 534	14 110 937

Sum egenkapital

	5	85 356 036	76 288 439
--	---	-------------------	-------------------

Gjeld

Langsiktig gjeld

Utsatt skatt	2	2 288 881	
Sum avsetninger for forpliktelser		2 288 881	

Annen langsiktig gjeld

Øvrig langsiktig gjeld	3	17 268 372	10 913 025
Sum annen langsiktig gjeld		17 268 372	10 913 025

Sum langsiktig gjeld

		19 557 253	10 913 025
--	--	-------------------	-------------------

Kortsiktig gjeld

Leverandørgjeld		19 983	45 683
Betalbar skatt	2	3 295 085	3 584 316
Utbytte		10 000 000	10 000 000
Annen kortsiktig gjeld	3	7 158 172	8 205 347
Sum kortsiktig gjeld		20 473 240	21 835 346



Balanse

Beløp i: NOK	Note	2020	2019
Sum gjeld		40 030 493	32 748 371
SUM EGENKAPITAL OG GJELD		125 386 529	109 036 810



Brønnøysundregistrene

ÅRSREGNSKAP FOR REGNSKAPSÅRET 2020 - GENERELL INFORMASJON

Journalnummer: 2021 553413

Enheten

Organisasjonsnummer: 989 059 289
Organisasjonsform: Aksjeselskap
Foretaksnavn: ANDERSON INVEST AS
Forretningsadresse: Høvikveien 4
1363 HØVIK

Regnskapsår

Årsregnskapets periode: 01.01.2020 - 31.12.2020

Konsern

Morselskap i konsern: Nei

Regnskapsregler

Regler for små foretak benyttet: Ja
Benyttet ved utarbeidelsen av
årsregnskapet til selskapet: Regnskapslovens alminnelige regler

Årsregnskapet fastsatt av kompetent organ

Bekreftet av representant for selskapet: Jan Thomas Anderson
Dato for fastsettelse av årsregnskapet: 07.07.2021

Grunnlag for avgivelse

År 2020: Årsregnskap er elektronisk innlevert.
År 2019: Tall er hentet fra elektronisk innlevert årsregnskap fra 2020.

Det er ikke krav til at årsregnskapet m.v. som sendes til Regnskapsregisteret er undertegnet. Kontrollen på at dette er utført ligger hos revisor/enhetens øverste organ. Sikkerheten ivaretas ved at innsender har rolle/rettighet for innsending av årsregnskapet via Altinn, og ved at det bekreftes at årsregnskapet er fastsatt av kompetent organ.

Brønnøysundregistrene, 28.07.2021



Organisasjonsnr: 989 059 289
ANDERSON INVEST AS

RESULTATREGNSKAP

Beløp i: NOK	Note	2020	2019
RESULTATREGNSKAP			
Kostnader			
Avskrivning av driftsmidler og immaterielle eiendeler			
	7	16 689	10 678
Annen driftskostnad			
	1	2 395 782	1 816 612
Sum kostnader			
		2 412 471	1 827 291
Driftsresultat			
		-2 412 471	-1 827 291
Finansinntekter og finanskostnader			
Annen renteinntekt			
		87	234
Annen finansinntekt			
	6	27 059 873	27 122 506
Verdiøkning markedsbaserte omløpsmidler			
	6	17 796 241	
Sum finansinntekter			
		44 856 200	27 122 740
Verdireduksjon markedsbaserte omløpsmidler			
	6		126 688
Annen rentekostnad			
		198 301	177 724
Annen finanskostnad			
		10 435 694	6 016 006
Sum finanskostnader			
		10 633 995	6 320 418
Netto finans			
		34 222 206	20 802 322
Ordinært resultat før skattekostnad			
		31 809 735	18 975 031
Skattekostnad på ordinært resultat			
	2	7 158 764	5 389 491
Ordinært resultat etter skattekostnad			
		24 650 971	13 585 540
Årsresultat			
		24 650 971	13 585 540
Årsresultat etter minoritetsinteresser			
		24 650 971	13 585 540
Totalresultat			
		24 650 971	13 585 540
Overføringer og disponeringer			
Ordinært utbytte			
		10 000 000	10 000 000
Konsernbidrag			
		5 583 374	6 400 171
Avsatt til annen egenkapital			
		9 067 597	
Overført fra annen egenkapital			
			-2 814 631
Sum overføringer og disponeringer			
	5	24 650 971	13 585 540





Organisasjonsnr: 989 059 289
ANDERSON INVEST AS

BALANSE

Beløp i: NOK	Note	2020	2019
BALANSE - EIENDELER			
Anleggsmidler			
Immaterielle eiendeler			
Utsatt skattefordel	2		
Varige driftsmidler			
Tomter, bygninger o.a. fast eiendom	7		
Maskiner og anlegg	7		
Driftsløsøre, inventar o. a. utstyr	7	26 025	42 714
Sum varige driftsmidler		26 025	42 714
Finansielle anleggsmidler			
Lån til foretak i samme konsern	3		
Lån til tilknyttet selskap og felles kontrollert virksomhet	3		
Investeringer i aksjer og andeler	6	31 413 248	37 413 448
Sum finansielle anleggsmidler		31 413 248	37 413 448
Sum anleggsmidler		31 439 273	37 456 162
Omløpsmidler			
Varer			
Fordringer			
Andre kortsiktige fordringer		6 180	4 191
Konsernfordringer	3		
Sum fordringer		6 180	4 191
Investeringer			
Aksjer og andeler i foretak i samme konsern	6		
Markedsbaserte aksjer	6	93 102 067	69 103 337
Markedsbaserte obligasjoner	6		
Andre markedsbaserte finansielle instrumenter	6		
Sum investeringer		93 102 067	69 103 337
Bankinnskudd, kontanter og lignende			
Bankinnskudd, kontanter o. l.		839 009	2 473 120
Sum bankinnskudd, kontanter og lignende		839 009	2 473 120



Sum omløpsmidler		93 947 256	71 580 648
SUM EIENDELER		125 386 529	109 036 810
BALANSE - EGENKAPITAL OG GJELD			
Egenkapital			
Innskutt egenkapital			
Aksjekapital	4	11 132 321	11 132 321
Beholdning av egne aksjer	4		
Overkurs		51 045 181	51 045 181
Sum innskutt egenkapital		62 177 502	62 177 502
Opptjent egenkapital			
Annen egenkapital		23 178 534	14 110 937
Sum opptjent egenkapital		23 178 534	14 110 937
Sum egenkapital	5	85 356 036	76 288 439
Gjeld			
Langsiktig gjeld			
Utsatt skatt	2	2 288 881	
Sum avsetninger for forpliktelses		2 288 881	
Annen langsiktig gjeld			
Øvrig langsiktig gjeld	3	17 268 372	10 913 025
Sum annen langsiktig gjeld		17 268 372	10 913 025
Sum langsiktig gjeld		19 557 253	10 913 025
Kortsiktig gjeld			
Leverandørgjeld		19 983	45 683
Betalbar skatt	2	3 295 085	3 584 316
Utbytte		10 000 000	10 000 000
Annen kortsiktig gjeld	3	7 158 172	8 205 347
Sum kortsiktig gjeld		20 473 240	21 835 346
Sum gjeld		40 030 493	32 748 371
SUM EGENKAPITAL OG GJELD		125 386 529	109 036 810



Organisasjonsnr: 989 059 289
ANDERSON INVEST AS

NOTEOPPLYSNINGER - SELSKAP - alle poster oppgitt i hele tall

Note

Antall årsverk i regnskapsåret

Virksomheten har hatt følgende antall årsverk:
0.00



BDO AS
Malmskriverveien 18
1337 Sandvika

Uavhengig revisors beretning

Til generalforsamlingen i Anderson Invest AS

Uttalelse om revisjonen av årsregnskapet

Konklusjon

Vi har revidert årsregnskapet til Anderson Invest AS.

Årsregnskapet består av:

- Balanse per 31. desember 2020
- Resultatregnskap for 2020
- Noter til årsregnskapet, herunder et sammendrag av viktige regnskapsprinsipper.

Etter vår mening:

Er årsregnskapet avgitt i samsvar med lov og forskrifter og gir et rettviseende bilde av selskapets finansielle stilling per 31. desember 2020 og av dets resultater for regnskapsåret avsluttet per denne datoen i samsvar med regnskapslovens regler og god regnskapsskikk i Norge.

Grunnlag for konklusjonen

Vi har gjennomført revisjonen i samsvar med lov, forskrift og god revisjonsskikk i Norge, herunder de internasjonale revisjonsstandardene International Standards on Auditing (ISA-ene). Våre oppgaver og plikter i henhold til disse standardene er beskrevet i Revisors oppgaver og plikter ved revisjon av årsregnskapet. Vi er uavhengige av selskapet slik det kreves i lov og forskrift, og har overholdt våre øvrige etiske forpliktelser i samsvar med disse kravene. Etter vår oppfatning er innhentet revisjonsbevis tilstrekkelig og hensiktsmessig som grunnlag for vår konklusjon.

Styret og daglig leders ansvar for årsregnskapet

Styret og daglig leder (ledelsen) er ansvarlig for å utarbeide årsregnskapet i samsvar med lov og forskrifter, herunder for at det gir et rettviseende bilde i samsvar med regnskapslovens regler og god regnskapsskikk i Norge. Ledelsen er også ansvarlig for slik internkontroll som den finner nødvendig for å kunne utarbeide et årsregnskap som ikke inneholder vesentlig feilinformasjon, verken som følge av misligheter eller utilsiktede feil.

Ved utarbeidelsen av årsregnskapet må ledelsen ta standpunkt til selskapets evne til fortsatt drift og opplyse om forhold av betydning for fortsatt drift. Forutsetningen om fortsatt drift skal legges til grunn for årsregnskapet så lenge det ikke er sannsynlig at virksomheten vil bli avviklet.

Revisors oppgaver og plikter ved revisjonen av årsregnskapet

Vårt mål er å oppnå betryggende sikkerhet for at årsregnskapet som helhet ikke inneholder vesentlig feilinformasjon, verken som følge av misligheter eller utilsiktede feil, og å avgi en revisjonsberetning som inneholder vår konklusjon. Betryggende sikkerhet er en høy grad av sikkerhet, men ingen garanti for at en revisjon utført i samsvar med lov, forskrift og god revisjonsskikk i Norge, herunder ISA-ene, alltid vil avdekke vesentlig feilinformasjon som eksisterer. Feilinformasjon kan oppstå som følge av misligheter eller utilsiktede feil. Feilinformasjon blir vurdert som vesentlig dersom den enkeltvis eller samlet med rimelighet kan forventes å påvirke økonomiske beslutninger som brukerne foretar basert på årsregnskapet.



For videre beskrivelse av revisors oppgaver og plikter vises det til:
<https://revisorforeningen.no/revisjonsberetninger>

Uttalelse om andre lovmessige krav

Konklusjon om registrering og dokumentasjon

Basert på vår revisjon av årsregnskapet som beskrevet ovenfor, og kontrollhandlinger vi har funnet nødvendig i henhold til internasjonal standard for attestasjonsoppdrag (ISAE) 3000 «Attestasjonsoppdrag som ikke er revisjon eller forenklet revisorkontroll av historisk finansiell informasjon», mener vi at ledelsen har oppfylt sin plikt til å sørge for ordentlig og oversiktlig registrering og dokumentasjon av selskapets regnskapsopplysninger i samsvar med lov og god bokføringsskikk i Norge.

BDO AS

Geirr F Olsen
statsautorisert revisor
(elektronisk signert)

Penneo Dokumentnøkkel: UNJ44-8DUAW-HGZE2-KU6OK-L05QX-MMSU5



PENNEO

Signaturene i dette dokumentet er juridisk bindende. Dokument signert med "Penneo™ - sikker digital signatur".
De signerende parter sin identitet er registrert, og er listet nedenfor.

"Med min signatur bekrefter jeg alle datoer og innholdet i dette dokument."

Geirr Fuglestad Olsen

Underskriver

Serienummer: 9578-5999-4-904384

IP: 188.95.xxx.xxx

2021-07-07 11:11:47Z



Penneo Dokumentnr: UNJ44-8DUAW-HGZE2-KU6OK-L05QX-MMSU5

Dokumentet er signert digitalt, med **Penneo.com**. Alle digitale signatur-data i dokumentet er sikret og validert av den datamaskin-utregnede hash-verdien av det opprinnelige dokument. Dokumentet er låst og tids-stemplet med et sertifikat fra en betrodd tredjepart. All kryptografisk bevis er integrert i denne PDF, for fremtidig validering (hvis nødvendig).

Hvordan bekrefter at dette dokumentet er originalen?

Dokumentet er beskyttet av ett Adobe CDS sertifikat. Når du åpner dokumentet i

Adobe Reader, skal du kunne se at dokumentet er sertifisert av **Penneo e-signature service <penneo@penneo.com>**. Dette garanterer at innholdet i dokumentet ikke har blitt endret.

Det er lett å kontrollere de kryptografiske beviser som er lokalisert inne i dokumentet, med Penneo validator - <https://penneo.com/validate>



Årsregnskap 2020 Anderson Invest AS

Organisasjonsnr: 989 059 289



Resultatregnskap

Anderson Invest AS

Driftsinntekter og driftskostnader	Note	2020	2019
Avskrivning av driftsmidler og immaterielle eiendeler	7	16 689	10 678
Annen driftskostnad	1	2 395 782	1 816 612
Sum driftskostnader		2 412 471	1 827 291
Driftsresultat		-2 412 471	-1 827 291
Finansinntekter og finanskostnader			
Annen renteinntekt		87	234
Annen finansinntekt	6	27 059 873	27 122 506
Verdøkning markedsbaserte omløpsmidler	6	17 796 241	0
Verdireduksjon markedsbaserte omløpsmidler	6	0	126 688
Annen rentekostnad		198 301	177 724
Annen finanskostnad		10 435 694	6 016 006
Resultat av finansposter		34 222 206	20 802 322
Ordinært resultat før skattekostnad		31 809 735	18 975 031
Skattekostnad på ordinært resultat	2	7 158 764	5 389 491
Årsresultat		24 650 971	13 585 540
Overføringer			
Avsatt til utbytte		10 000 000	10 000 000
Avsatt konsernbidrag		5 583 374	6 400 171
Avsatt til annen egenkapital		9 067 597	0
Overført fra annen egenkapital		0	2 814 631
Sum overføringer	5	24 650 971	13 585 540



Balanse

Anderson Invest AS

Eiendeler	Note	2020	2019
Anleggsmidler			
<i>Varige driftsmidler</i>			
Driftsløsøre, inventar o.a. utstyr	7	26 025	42 714
Sum varige driftsmidler		<u>26 025</u>	<u>42 714</u>
<i>Finansielle anleggsmidler</i>			
Investeringer i aksjer og andeler	6	31 413 248	37 413 448
Sum finansielle anleggsmidler		<u>31 413 248</u>	<u>37 413 448</u>
Sum anleggsmidler		<u>31 439 273</u>	<u>37 456 162</u>
Omløpsmidler			
<i>Fordringer</i>			
Andre kortsiktige fordringer		6 180	4 191
Sum fordringer		<u>6 180</u>	<u>4 191</u>
<i>Investeringer</i>			
Markedsbaserte aksjer	6	93 102 067	69 103 337
Sum investeringer		<u>93 102 067</u>	<u>69 103 337</u>
<i>Bankinnskudd, kontanter o.l</i>			
Bankinnskudd, kontanter o.l.		839 009	2 473 120
Sum bankinnskudd, kontanter o.l		<u>839 009</u>	<u>2 473 120</u>
Sum omløpsmidler		<u>93 947 256</u>	<u>71 580 648</u>
Sum eiendeler		<u>125 386 529</u>	<u>109 036 810</u>





Balanse


Anderson Invest AS

Egenkapital og gjeld	Note	2020	2019
Egenkapital			
<i>Innskutt egenkapital</i>			
Aksjekapital	4	11 132 321	11 132 321
Overkurs		51 045 181	51 045 181
Sum innskutt egenkapital		62 177 502	62 177 502
<i>Opptjent egenkapital</i>			
Annen egenkapital		23 178 534	14 110 937
Sum opptjent egenkapital		23 178 534	14 110 937
Sum egenkapital	5	85 356 036	76 288 439
Gjeld			
Utsatt skatt	2	2 288 881	0
Sum avsetning for forpliktelser		2 288 881	0
<i>Annen langsiktig gjeld</i>			
Øvrig langsiktig gjeld	3	17 268 372	10 913 025
Sum annen langsiktig gjeld		17 268 372	10 913 025
<i>Kortsiktig gjeld</i>			
Leverandørgjeld		19 983	45 683
Betalbar skatt	2	3 295 085	3 584 316
Utbytte		10 000 000	10 000 000
Annen kortsiktig gjeld	3	7 158 172	8 205 347
Sum kortsiktig gjeld		20 473 240	21 835 346
Sum gjeld		40 030 493	32 748 371
Sum egenkapital og gjeld		125 386 529	109 036 810

Høvik, 07.07.2021
Styret i Anderson Invest AS


Hans Jan Henry Anderson
styreleder


Kirsten Anderson
styremedlem


Jan-Thomas Anderson
styremedlem

Noter til regnskapet 2020

Regnskapsprinsipper

Årsregnskapet er satt opp i samsvar med regnskapsloven og god regnskapsskikk for små foretak. Forutsetningen om fortsatt drift er lagt til grunn ved utarbeidelsen.

Bruk av estimater

Utarbeidelse av regnskap i samsvar med regnskapsloven krever bruk av estimater. Videre krever anvendelse av selskapets regnskapsprinsipper at ledelsen må utøve skjønn.

Klassifisering og vurdering av balanseposter

Eiendeler bestemt til varig eie eller bruk er klassifisert som anleggsmidler. Anleggsmidler er vurdert til anskaffelseskost. Omløpsmidler og kortsiktig gjeld omfatter normalt poster som forfaller til betaling innen ett år etter balansedagen, samt poster som knytter seg til varekretsløpet. Omløpsmidler vurderes til laveste verdi av anskaffelseskost og antatt virkelig verdi.

Fordringer klassifiseres som omløpsmidler hvis de skal tilbakebetales i løpet av ett år. For gjeld er analoge kriterier lagt til grunn. Første års avdrag på langsiktige fordringer og langsiktig gjeld klassifiseres likevel ikke som omløpsmiddel og kortsiktig gjeld.

Enkelte poster er vurdert etter andre regler. Postene det gjelder vil være blant de postene som omhandles nedenfor.

Varige driftsmidler

Varige driftsmidler balanseføres og avskrives lineært til restverdi over driftsmidlenes forventede utnyttbare levetid. Vedlikehold av driftsmidler kostnadsføres løpende. Påkostninger eller forbedringer tillegges driftsmidlets kostpris og avskrives i takt med driftsmidlet. Skillet mellom vedlikehold og påkostning/forbedring regnes i forhold til driftsmidlets stand ved kjøp av driftsmidlet. Tomter avskrives ikke.

Investeringer i andre selskaper

Kostmetoden brukes som prinsipp for investeringer i andre selskaper. Kostprisen økes når midler tilføres ved kapitalutvidelse, eller når det gis konsernbidrag til datterselskap. Mottatte utdelinger resultatføres i utgangspunktet som inntekt. Utbytte/konsernbidrag fra datterselskap regnskapsføres det samme året som datterselskapet avsetter beløpet. Utbytte fra andre selskaper regnskapsføres som finansinntekt når utbyttet er vedtatt. Investeringene blir nedskrevet til virkelig verdi dersom verdifallet ikke er forbigående

Kortsiktige investeringer i børsnoterte aksjer

For kortsiktige investeringer i børsnoterte aksjer brukes markedsverdi prinsippet. Verdien i balansen tilsvare markedsverdien av investeringene pr. 31.12. Mottatte utdelinger, og realiserte og urealiserte gevinster/tap, resultatføres som finansposter.

Fordringer

Kundefordringer og andre fordringer er oppført i balansen til pålydende etter fradrag for avsetning til forventet tap. Avsetning for tap gjøres på grunnlag av individuelle vurderinger av de enkelte fordringene. I tillegg gjøres det for øvrige kundefordringer en spesifisert avsetning for å dekke antatt tap.

Skatt

Skattekostnaden i resultatregnskapet omfatter både periodens betalbare skatt og endring i utsatt skatt. Utsatt skatt beregnes med 22 % på grunnlag av de midlertidige forskjeller som eksisterer mellom regnskapsmessige og skattemessige verdier, samt eventuelt ligningsmessig underskudd til fremføring ved utgangen av regnskapsåret. Skatteøkende og skattereduserende midlertidige forskjeller som reverserer eller kan reversere i samme periode er utlignet og nettoført.

Skatt på avgitt konsernbidrag som er ført som økt kostpris på aksjer i andre selskaper, og skatt på mottatt konsernbidrag som er ført direkte mot egenkapitalen, er ført direkte mot skatt i balansen (føringen skjer mot betalbar skatt hvis konsernbidraget har hatt virkning på betalbar skatt og mot utsatt skatt hvis konsernbidraget har hatt virkning på utsatt skatt).

Valuta

Fordringer og gjeld i utenlandsk valuta vurderes etter kursen ved regnskapsårets slutt. Kursgevinster og kurstap knyttet til varesalg og varekjøp i utenlandsk valuta føres som salgsinntekter og varekostnad.



Noter til regnskapet 2020

Note 1 Lønnskostnader, ingen ansatte

Det er ikke utbetalt ytelser til styret eller ledende personer i 2020.

Det er ikke gitt lån/sikkerhetsstillelse til daglig leder, styrets leder eller andre nærstående parter.

OTP

Selskapet har ingen ansatte og er følgelig ikke pliktet å til å ha tjenestepensjonsordning etter lov om obligatorisk tjenestepensjon.

Revisor

Kostnadsført honorar til revisor for 2020 utgjør kr 55 000,- inkl.mva.

Lovpålagt revisjon	33 650
Andre tjenester	21 350
Sum honorar til revisor	55 000

Note 2 Skatt

Årets skattekostnad	2020	2019
Resultatført skatt på ordinært resultat:		
Betalbar skatt	4 869 883	5 389 491
Endring i utsatt skatt	2 288 881	0
Skattekostnad ordinært resultat	7 158 764	5 389 491
Skattepliktig inntekt:		
Ordinært resultat før skatt	31 809 735	18 975 031
Permanente forskjeller	-9 682 050	5 522 662
Endring i midlertidige forskjeller	8 146	0
Avgitt konsernbidrag	-7 158 172	-8 205 347
Skattepliktig inntekt	14 977 659	16 292 346
Betalbar skatt i balansen:		
Betalbar skatt på årets resultat	4 869 883	5 389 492
Betalbar skatt på avgitt konsernbidrag	-1 574 798	-1 805 176
Sum betalbar skatt i balansen	3 295 085	3 584 316

Note 3 Mellomværende med selskap i samme konsern

Gjeld	2020	2019
Langsiktig gjeld til konsernselskaper	-17 268 372	-10 913 025
Kortsiktig gjeld til konsernselskaper (KB)	-7 158 172	-7 645 627
Sum gjeld	-24 426 544	-18 558 652



Noter til regnskapet 2020

Note 4 Aksjonærer

Aksjekapitalen i Anderson Invest AS pr. 31.12 består av:

	Antall	Pålydende	Bokført
Ordinære aksjer	110 221	101,0	11 132 321
Sum	110 221		11 132 321

Eierstruktur

Aksjonærer i % pr. 31.12:

	Ordinære	Eierandel	Stemmeandel
AS Rosenbach	110 221	100	100

Selskapet har en aksjeklasse og alle aksjer har lik stemmerett. Styreleder Hans Jan Henry Anderson eier 26,67% av aksjene i AS Rosenbach gjennom hans heleide holdingselskap HJA Holding AS. Styremedlem Jan-Thomas Anderson eier 73,33% av aksjene i AS Rosenbach gjennom hans heleide holdingselskap JTA Holding AS.

Note 5 Egenkapital

	Aksjekapital	Overkurs	Annen egenkapital	Sum egenkapital
Egenkapital pr. 01.01	11 132 321	51 045 181	14 110 937	76 288 439
Årets resultat			24 650 971	24 650 971
Avsatt utbytte			-10 000 000	-10 000 000
Avgitt konsernbidrag			-5 583 374	-5 583 374
Pr 31.12	11 132 321	51 045 181	23 178 534	85 356 036

Note 6 Aksjer og andeler i andre foretak m.v.

	Kostpris	Bokført verdi
Finansielle anleggsmidler		
Vesteraalens AS	23 580 000	23 580 000
Nordic Wireless Solution AS	6 949 980	6 949 980
Alevo Group SA	901 280	901 280
LXCCoin Ltd.	1 028 438	1 028 438
Mass Dragon Energy Ltd	5 235 000	2 075 000
NXCN	4 068 750	4 068 750
Dextera AS	650 000	650 000
Green Minerals	1 999 800	1 999 800
Nedskr langsiktige aksjer	-13 000 000	-13 000 000
Sum finansielle anleggsmidler	31 413 248	28 253 248
Finansielle omløpsmidler		
Andre markedsbaserte aksjeposter	79 155 635	93 102 067
Sum markedsbaserte aksjer	79 155 635	93 102 067



Noter til regnskapet 2020

Note 7 Varige driftsmidler

	Driftsløsøre, inventar o.a utstyr	Totalt
Anskaffelseskost 01.01	66 075	66 075
Tilgang	0	0
Avgang	0	0
Anskaffelseskost 31.12	66 075	66 075
Akk. av-/nedskrivninger 31.12	-40 050	-40 050
Balanseført verdi 31.12	26 025	26 025
Årets avskrivninger	16 689	16 689
Avskrivningssats	20 %	
Avskrivningsplan	Saldo	