



ÅRSREGNSKAPET FOR REGNSKAPSÅRET 2021 - GENERELL INFORMASJON

Enheten

Organisasjonsnummer: 926 724 681
Organisasjonsform: Aksjeselskap
Foretaksnavn: FREE2MOVE HOLDING AS
Forretningsadresse: Natthusveien 26
9411 HARSTAD

Regnskapsår

Årsregnskapets periode: 04.02.2021 - 31.12.2021

Konsern

Morselskap i konsern: Nei

Regnskapsregler

Regler for små foretak benyttet: Ja
Benyttet ved utarbeidelsen av årsregnskapet til selskapet: Regnskapslovens alminnelige regler

Årsregnskapet fastsatt av kompetent organ

Bekreftet av representant for selskapet: Tor Arne Robertsen
Dato for fastsettelse av årsregnskapet: 30.06.2022

Grunnlag for avgivelse

År 2021: Årsregnskapet er elektronisk innlevert
År 2020: Tall er hentet fra elektronisk innlevert årsregnskap fra 2021

Det er ikke krav til at årsregnskapet m.v. som sendes til Regnskapsregisteret er undertegnet. Kontrollen på at dette er utført ligger hos revisor/enhetens øverste organ. Sikkerheten ivaretas ved at innsender har rolle/rettighet for innsending av årsregnskapet via Altinn, og ved at det bekreftes at årsregnskapet er fastsatt av kompetent organ.

Brønnøysundregistrene, 14.06.2023



Resultatregnskap

Beløp i: NOK	Note	2021	2020
RESULTATREGNSKAP			
Kostnader			
Lønnskostnad	1		
Annen driftskostnad		11 562	
Sum kostnader		11 562	
Driftsresultat		-11 562	
Netto finans			
Ordinært resultat før skattekostnad		-11 562	0
Ordinært resultat etter skattekostnad		-11 562	0
Årsresultat	2	-11 562	0
Årsresultat etter minoritetsinteresser		-11 562	
Totalresultat		-11 562	
Overføringer og disponeringer			
Udekket tap		-11 562	
Sum overføringer og disponeringer		-11 562	



Balanse

Beløp i: NOK	Note	2021	2020
BALANSE - EIENDELER			
Anleggsmidler			
Immaterielle eiendeler			
Finansielle anleggsmidler			
Andre langsiktige fordringer		16 250	
Sum finansielle anleggsmidler		16 250	
Sum anleggsmidler		16 250	0
Omløpsmidler			
Varer			
Bankinnskudd, kontanter og lignende			
Bankinnskudd, kontanter o.l.		2 638	
Sum bankinnskudd, kontanter og lignende		2 638	
Sum omløpsmidler		2 638	0
SUM EIENDELER		18 888	0
BALANSE - EGENKAPITAL OG GJELD			
Egenkapital			
Innskutt egenkapital			
Aksjekapital		30 000	
Sum innskutt egenkapital		30 000	
Opptjent egenkapital			
Annen egenkapital	3	-10 000	
Udekket tap		11 562	
Sum opptjent egenkapital		-21 562	
Sum egenkapital	2	8 439	0



Balanse

Beløp i: NOK	Note	2021	2020
Sum langsiktig gjeld		0	0
Kortsiktig gjeld			
Annen kortsiktig gjeld		10 449	
Sum kortsiktig gjeld		10 449	
Sum gjeld		10 449	0
SUM EGENKAPITAL OG GJELD		18 888	0



Brønnøysundregistrene

ÅRSREGNSKAP FOR REGNSKAPSÅRET 2021 - GENERELL INFORMASJON

Journalnummer: 2022 764706

Enheten

Organisasjonsnummer: 926 724 681
Organisasjonsform: Aksjeselskap
Foretaksnavn: TARO SALES & RENTAL SERVICE AS
Forretningsadresse: Stokkemyrveien 16
9409 HARSTAD

Regnskapsår

Årsregnskapets periode: 04.02.2021 - 31.12.2021

Konsern

Morselskap i konsern: Nei

Regnskapsregler

Regler for små foretak benyttet: Ja
Benyttet ved utarbeidelsen av
årsregnskapet til selskapet: Regnskapslovens alminnelige regler

Årsregnskapet fastsatt av kompetent organ

Bekreftet av representant for selskapet: Tor Arne Robertsen
Dato for fastsettelse av årsregnskapet: 30.06.2022

Revisjon

Selskapet har besluttet at årsregnskapet
ikke skal revideres: Ja
Årsregnskapet er utarbeidet av ekstern
autorisert regnskapsfører: Ja
Ekstern autorisert regnskapsfører har i
løpet av regnskapsåret bistått ved den
løpende regnskapsføringen eller utført
andre tjenester for selskapet enn å
utarbeide årsregnskapet: Ja

Grunnlag for avgivelse

År 2021: Årsregnskap er elektronisk innlevert.
År 2020: Tall er hentet fra elektronisk innlevert årsregnskap fra 2021.

Det er ikke krav til at årsregnskapet m.v. som sendes til Regnskapsregisteret er undertegnet. Kontrollen på at dette er utført ligger hos revisor/enhetens øverste organ. Sikkerheten ivaretas ved at innsender har rolle/rettighet for innsending av årsregnskapet via Altinn, og ved at det bekreftes at årsregnskapet er fastsatt av kompetent organ.

Brønnøysundregistrene, 23.07.2022

Brønnøysundregistrene
Postadresse: Postboks 900, 8910 Brønnøysund
Telefon: 75 00 75 00
E-post: firmapost@brreg.no Internett: www.brreg.no
Organisasjonsnummer: 974 760 673



Organisasjonsnr: 926 724 681
TARO SALES & RENTAL SERVICE AS

RESULTATREGNSKAP

Beløp i: NOK	Note	2021	2020
RESULTATREGNSKAP			
Kostnader			
Lønnskostnad	1		
Annen driftskostnad		11 562	
Sum kostnader		11 562	
Driftsresultat		-11 562	
Netto finans			
Ordinært resultat før skattekostnad		-11 562	0
Ordinært resultat etter skattekostnad		-11 562	0
Årsresultat	2	-11 562	0
Årsresultat etter minoritetsinteresser		-11 562	
Totalresultat		-11 562	
Overføringer og disponeringer			
Udekket tap		-11 562	
Sum overføringer og disponeringer		-11 562	



Organisasjonsnr: 926 724 681
TARO SALES & RENTAL SERVICE AS

BALANSE

Beløp i: NOK	Note	2021	2020
BALANSE - EIENDELER			
Anleggsmidler			
Immaterielle eiendeler			
Finansielle anleggsmidler			
Andre langsiktige fordringer		16 250	
Sum finansielle anleggsmidler		16 250	
Sum anleggsmidler		16 250	0
Omløpsmidler			
Varer			
Bankinnskudd, kontanter og lignende			
Bankinnskudd, kontanter o. l.		2 638	
Sum bankinnskudd, kontanter og lignende		2 638	
Sum omløpsmidler		2 638	0
SUM EIENDELER		18 888	0
BALANSE - EGENKAPITAL OG GJELD			
Egenkapital			
Innskutt egenkapital			
Aksjekapital		30 000	
Sum innskutt egenkapital		30 000	
Opptjent egenkapital			
Annen egenkapital	3	-10 000	
Udekket tap		11 562	
Sum opptjent egenkapital		-21 562	
Sum egenkapital	2	8 439	0
Sum langsiktig gjeld		0	0
Kortsiktig gjeld			
Annen kortsiktig gjeld		10 449	
Sum kortsiktig gjeld		10 449	
Sum gjeld		10 449	0



SUM EGENKAPITAL OG GJELD

18 888

0



Organisasjonsnr: 926 724 681
TARO SALES & RENTAL SERVICE AS

NOTEOPPLYSNINGER - SELSKAP - alle poster oppgitt i hele tall

Note

Antall aksjer og aksjeeiere

Note

1

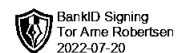
Antall årsverk i regnskapsåret

Virksomheten har hatt følgende antall årsverk:
0.00

Omløpsmidler Startdato Sluttdato Endring

Skattemessig fremf.undersk. Startdato Sluttdato Endring

Kortsiktig gjeld Startdato Sluttdato Endring



RESULTATREGNSKAP

TARO SALES & RENTAL SERVICE AS


DRIFTSINNEKTER OG DRIFTSKOSTNADER	Note	2021	2020
Annen driftskostnad		11 562	0
Sum driftskostnader		11 562	0
Driftsresultat		-11 562	0
FINANSINNEKTER OG FINANSKOSTNADER			
Ordinært resultat før skattekostnad		-11 562	0
Ordinært resultat		-11 562	0
EKSTRAORDINÆRE INNEKTER OG KOSTNADER			
Årsresultat	2	-11 562	0
OVERFØRINGER			
Overført til udekket tap		11 562	0
Sum overføringer		-11 562	0



BALANSE

TARO SALES & RENTAL SERVICE AS

EIENDELER	Note	2021	2020
ANLEGGSMIDLER			
IMMATERIELLE EIENDELER			
VARIGE DRIFTSMIDLER			
FINANSIELLE ANLEGGSMIDLER			
Andre langsiktige fordringer		16 250	0
Sum finansielle anleggsmidler		16 250	0
Sum anleggsmidler		16 250	0
OMLØPSMIDLER			
FORDRINGER			
INVESTERINGER			
Bankinnskudd, kontanter o.l.		2 638	0
Sum omløpsmidler		2 638	0
Sum eiendeler		18 888	0



BALANSE

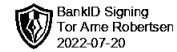
TARO SALES & RENTAL SERVICE AS

EGENKAPITAL OG GJELD	Note	2021	2020
EGENKAPITAL			
INNSKUTT EGENKAPITAL			
Aksjekapital		30 000	0
Sum innskutt egenkapital		30 000	0
OPPTJENT EGENKAPITAL			
Annen egenkapital	3	-10 000	0
Udekket tap		-11 562	0
Sum opptjent egenkapital		-21 562	0
Sum egenkapital	2	8 439	0
GJELD			
AVSETNING FOR FORPLIKTELSER			
ANNEN LANGSIKTIG GJELD			
KORTSIKTIG GJELD			
Annen kortsiktig gjeld		10 449	0
Sum kortsiktig gjeld		10 449	0
Sum gjeld		10 449	0
Sum egenkapital og gjeld		18 888	0

30.06.2022

Styret i Taro Sales & Rental Service AS

Tor Arne Robertsen
Styrets leder / Daglig leder



Regnskapsprinsipper

Årsregnskapet er satt opp i samsvar med regnskapsloven og NRS 8 - God regnskapsskikk for små foretak.

SKATT

Skattekostnaden i resultatregnskapet omfatter både periodens betalbare skatt og endring i utsatt skatt. Utsatt skatt er beregnet med 22 % på grunnlag av de midlertidige forskjeller som eksisterer mellom regnskapsmessige og skattemessige verdier, samt ligningsmessig underskudd til fremføring ved utgangen av regnskapsåret. Skatteøkende og skattereduserende midlertidige forskjeller som reverserer eller kan reverseres i samme periode er utlignet og nettoført.

KLASSIFISERING OG VURDERING AV OMLØPSMIDLER

Omløpsmidler og kortsiktig gjeld omfatter normalt poster som forfaller til betaling innen ett år etter balansedagen, samt poster som knytter seg til varekretsløpet. Omløpsmidler vurderes til laveste verdi av anskaffelseskost og virkelig verdi.

Note 1 Lønnskostnader

Taro Sales & Rental Service AS har ikke hatt lønns- eller personalkostnader i 2021 og det foreligger heller ingen slike forpliktelser. Selskapet har ikke ytt lån eller stillet sikkerhet for ledende personer eller aksjonærer.

Note 2 Egenkapital

	Aksjekapital	Overkurs	Annen Innskutt egenkapital	Annen egenkapital	Sum egenkapital
Stiftelse av selskapet	30 000	0	0	-10 000	20 000
Årets resultat				-11 562	-11 562
Pr 31.12.2021	30 000			-21 562	8 439

Note 3 Fortsatt drift

Selskapet ble etablert i 2021. Selskapet har enda ikke kommet igang med sin aktivitet og derfor viser regnskapet for 2021 ingen omsetning og et mindre underskudd. Det er foretatt innkjøp som skal gi inntekt i 2022. I budsjettene for 2022 er det lagt opp til økt omsetning og nøktern drift. Dette skal på sikt skape en bærekraftig økonomi for selskapet.

Driften av Taro Sales & Rental Service AS synes ikke å medføre risiko for tap for kreditorene.

Selskapet legger fortsatt drift, til grunn i avleggelse av sitt årsregnskap for 2021.