



## ÅRSREGNSKAPET FOR REGNSKAPSÅRET 2022 - GENERELL INFORMASJON

### Enheten

Organisasjonsnummer:	998 367 344
Organisasjonsform:	Aksjeselskap
Foretaksnavn:	BREILITO INVEST AS
Forretningsadresse:	Hovebakken 27 4306 SANDNES

### Regnskapsår

Årsregnskapets periode:	01.01.2022 - 31.12.2022
-------------------------	-------------------------

### Konsern

Morselskap i konsern:	Ja
Konsernregnskap lagt ved:	Nei

### Regnskapsregler

Regler for små foretak benyttet:	Ja
Benyttet ved utarbeidelsen av årsregnskapet til selskapet:	Regnskapslovens alminnelige regler

### Årsregnskapet fastsatt av kompetent organ

Bekreftet av representant for selskapet:	Eirik Østbø
Dato for fastsettelse av årsregnskapet:	09.05.2023

### Grunnlag for avgivelse

År 2022: Årsregnskapet er elektronisk innlevert  
År 2021: Tall er hentet fra elektronisk innlevert årsregnskap fra 2022

*Det er ikke krav til at årsregnskapet m.v. som sendes til Regnskapsregisteret er undertegnet. Kontrollen på at dette er utført ligger hos revisor/enhetens øverste organ. Sikkerheten ivaretas ved at innsender har rolle/rettighet for innsending av årsregnskapet via Altinn, og ved at det bekreftes at årsregnskapet er fastsatt av kompetent organ.*

Brønnøysundregistrene, 01.08.2024



## Resultatregnskap

Beløp i: NOK	Note	2022	2021
<b>RESULTATREGNSKAP</b>			
<b>Kostnader</b>			
Lønnskostnad	2	1 017 757	822 465
Annen driftskostnad		21 815	27 586
<b>Sum kostnader</b>		<b>1 039 572</b>	<b>850 051</b>
<b>Driftsresultat</b>		<b>-1 039 572</b>	<b>-850 051</b>
<b>Finansinntekter og finanskostnader</b>			
Inntekt på investering i datterselskap		751 514	1 767 408
Annen finansinntekt		259	237
<b>Sum finansinntekter</b>		<b>751 773</b>	<b>1 767 645</b>
Annen finanskostnad		28	
<b>Sum finanskostnader</b>		<b>28</b>	
<b>Netto finans</b>		<b>751 745</b>	<b>1 767 645</b>
<b>Ordinært resultat før skattekostnad</b>		<b>-287 827</b>	<b>917 594</b>
Skattekostnad på resultat	9		200 574
<b>Ordinært resultat etter skattekostnad</b>		<b>-287 827</b>	<b>717 020</b>
<b>Årsresultat</b>		<b>-287 827</b>	<b>717 020</b>
<b>Årsresultat etter minoritetsinteresser</b>		<b>-287 827</b>	<b>717 020</b>
<b>Totalresultat</b>		<b>-287 827</b>	<b>717 020</b>
<b>Overføringer og disponeringer</b>			
Avgitt konsernbidrag	5		670 115
Avsatt til annen egenkapital	5		46 905
Overført fra annen egenkapital	5	-287 827	
<b>Sum overføringer og disponeringer</b>		<b>-287 827</b>	<b>717 020</b>



## Balanse

Beløp i: NOK	Note	2022	2021
<b>BALANSE - EIENDELER</b>			
<b>Anleggsmidler</b>			
<b>Immaterielle eiendeler</b>			
Utsatt skattefordel	9		
<b>Finansielle anleggsmidler</b>			
Investering i datterselskap	8	15 640 765	15 640 765
Investering i annet foretak i samme konsern	8		
Lån til foretak i samme konsern	6, 7		
Andre langsiktige fordringer	6		
<b>Sum finansielle anleggsmidler</b>		<b>15 640 765</b>	<b>15 640 765</b>
<b>Sum anleggsmidler</b>		<b>15 640 765</b>	<b>15 640 765</b>
<b>Omløpsmidler</b>			
<b>Varer</b>			
<b>Fordringer</b>			
Kundefordringer	7		
Andre kortsiktige fordringer	7	751 663	1 794 991
<b>Sum fordringer</b>		<b>751 663</b>	<b>1 794 991</b>
<b>Investeringer</b>			
Aksjer og andeler i foretak i samme konsern	8		
<b>Bankinnskudd, kontanter og lignende</b>			
Bankinnskudd, kontanter o.l.	4	358 807	227 401
<b>Sum bankinnskudd, kontanter og lignende</b>		<b>358 807</b>	<b>227 401</b>
<b>Sum omløpsmidler</b>		<b>1 110 470</b>	<b>2 022 393</b>
<b>SUM EIENDELER</b>		<b>16 751 235</b>	<b>17 663 158</b>

## BALANSE - EGENKAPITAL OG GJELD



## Balanse

Beløp i: NOK	Note	2022	2021
<b>Egenkapital</b>			
<b>Innskutt egenkapital</b>			
Aksjekapital	3, 5	250 000	250 000
Beholdning av egne aksjer	3		
<b>Sum innskutt egenkapital</b>		<b>250 000</b>	<b>250 000</b>
<b>Opptjent egenkapital</b>			
Annen egenkapital	5	5 000 526	5 288 353
<b>Sum opptjent egenkapital</b>		<b>5 000 526</b>	<b>5 288 353</b>
<b>Sum egenkapital</b>		<b>5 250 526</b>	<b>5 538 353</b>
<b>Gjeld</b>			
<b>Langsiktig gjeld</b>			
Utsatt skatt	9		
<b>Annen langsiktig gjeld</b>			
Øvrig langsiktig gjeld	6, 7		
<b>Sum langsiktig gjeld</b>		<b>0</b>	<b>0</b>
<b>Kortsiktig gjeld</b>			
Betalbar skatt	9		11 566
Skyldig offentlige avgifter		58 406	1
Annen kortsiktig gjeld	7	11 442 302	12 113 238
<b>Sum kortsiktig gjeld</b>		<b>11 500 709</b>	<b>12 124 804</b>
<b>Sum gjeld</b>		<b>11 500 709</b>	<b>12 124 804</b>
<b>SUM EGENKAPITAL OG GJELD</b>		<b>16 751 235</b>	<b>17 663 158</b>



Brønnøysundregistrene

ÅRSREGNSKAP FOR REGNSKAPSÅRET 2022 - GENERELL INFORMASJON

Journalnummer: 2023 504381

**Enheten**

Organisasjonsnummer: 998 367 344  
Organisasjonsform: Aksjeselskap  
Foretaksnavn: BREILITO INVEST AS  
Forretningsadresse: Hovebakken 27  
4306 SANDNES

**Regnskapsår**

Årsregnskapets periode: 01.01.2022 - 31.12.2022

**Konsern**

Morselskap i konsern: Ja  
Konsernregnskap lagt ved: Nei

**Regnskapsregler**

Regler for små foretak benyttet: Ja  
Benyttet ved utarbeidelsen av  
årsregnskapet til selskapet: Regnskapslovens alminnelige regler

**Årsregnskapet fastsatt av kompetent organ**

Bekreftet av representant for selskapet: Eirik Østbø  
Dato for fastsettelse av årsregnskapet: 09.05.2023

**Grunnlag for avgivelse**

År 2022: Årsregnskap er elektronisk innlevert.  
År 2021: Tall er hentet fra elektronisk innlevert årsregnskap fra 2022.

*Det er ikke krav til at årsregnskapet m.v. som sendes til Regnskapsregisteret er undertegnet. Kontrollen på at dette er utført ligger hos revisor/enhetens øverste organ. Sikkerheten ivaretas ved at innsender har rolle/rettighet for innsending av årsregnskapet via Altinn, og ved at det bekreftes at årsregnskapet er fastsatt av kompetent organ.*

Brønnøysundregistrene, 26.06.2023



Organisasjonsnr: 998 367 344  
BREILITO INVEST AS

## RESULTATREGNSKAP

<b>Beløp i: NOK</b>	<b>Note</b>	<b>2022</b>	<b>2021</b>
<b>RESULTATREGNSKAP</b>			
<b>Kostnader</b>			
Lønnskostnad	2	1 017 757	822 465
Annen driftskostnad		21 815	27 586
<b>Sum kostnader</b>		<b>1 039 572</b>	<b>850 051</b>
<b>Driftsresultat</b>		<b>-1 039 572</b>	<b>-850 051</b>
<b>Finansinntekter og finanskostnader</b>			
Inntekt på investering i datterselskap		751 514	1 767 408
Annen finansinntekt		259	237
<b>Sum finansinntekter</b>		<b>751 773</b>	<b>1 767 645</b>
Annen finanskostnad		28	
<b>Sum finanskostnader</b>		<b>28</b>	
<b>Netto finans</b>		<b>751 745</b>	<b>1 767 645</b>
<b>Ordinært resultat før skattekostnad</b>		<b>-287 827</b>	<b>917 594</b>
Skattekostnad på resultat	9		200 574
<b>Ordinært resultat etter skattekostnad</b>		<b>-287 827</b>	<b>717 020</b>
<b>Årsresultat</b>		<b>-287 827</b>	<b>717 020</b>
<b>Årsresultat etter minoritetsinteresser</b>		<b>-287 827</b>	<b>717 020</b>
<b>Totalresultat</b>		<b>-287 827</b>	<b>717 020</b>
<b>Overføringer og disponeringer</b>			
Avgitt konsernbidrag	5		670 115
Avsatt til annen egenkapital	5		46 905
Overført fra annen egenkapital	5	-287 827	
<b>Sum overføringer og disponeringer</b>		<b>-287 827</b>	<b>717 020</b>



Organisasjonsnr: 998 367 344  
BREILITO INVEST AS

## BALANSE

Beløp i: NOK	Note	2022	2021
<b>BALANSE - EIENDELER</b>			
<b>Anleggsmidler</b>			
<b>Immaterielle eiendeler</b>			
Utsatt skattefordel	9		
<b>Finansielle anleggsmidler</b>			
Investering i datterselskap	8	15 640 765	15 640 765
Investering i annet foretak i samme konsern	8		
Lån til foretak i samme konsern	6, 7		
Andre langsiktige fordringer	6		
<b>Sum finansielle anleggsmidler</b>		<b>15 640 765</b>	<b>15 640 765</b>
<b>Sum anleggsmidler</b>		<b>15 640 765</b>	<b>15 640 765</b>
<b>Omløpsmidler</b>			
<b>Varer</b>			
<b>Fordringer</b>			
Kundefordringer	7		
Andre kortsiktige fordringer	7	751 663	1 794 991
<b>Sum fordringer</b>		<b>751 663</b>	<b>1 794 991</b>
<b>Investeringer</b>			
Aksjer og andeler i foretak i samme konsern	8		
<b>Bankinnskudd, kontanter og lignende</b>			
Bankinnskudd, kontanter o. l.	4	358 807	227 401
<b>Sum bankinnskudd, kontanter og lignende</b>		<b>358 807</b>	<b>227 401</b>
<b>Sum omløpsmidler</b>		<b>1 110 470</b>	<b>2 022 393</b>
<b>SUM EIENDELER</b>		<b>16 751 235</b>	<b>17 663 158</b>
<b>BALANSE - EGENKAPITAL OG GJELD</b>			
<b>Egenkapital</b>			
<b>Innskutt egenkapital</b>			
Aksjekapital	3, 5	250 000	250 000



Beholdning av egne aksjer	3		
<b>Sum innskutt egenkapital</b>		<b>250 000</b>	<b>250 000</b>
<b>Opptjent egenkapital</b>			
Annen egenkapital	5	5 000 526	5 288 353
<b>Sum opptjent egenkapital</b>		<b>5 000 526</b>	<b>5 288 353</b>
<b>Sum egenkapital</b>		<b>5 250 526</b>	<b>5 538 353</b>
<b>Gjeld</b>			
<b>Langsiktig gjeld</b>			
Utsatt skatt	9		
<b>Annen langsiktig gjeld</b>			
Øvrig langsiktig gjeld	6, 7		
<b>Sum langsiktig gjeld</b>		<b>0</b>	<b>0</b>
<b>Kortsiktig gjeld</b>			
Betalbar skatt	9		11 566
Skyldig offentlige avgifter		58 406	1
Annen kortsiktig gjeld	7	11 442 302	12 113 238
<b>Sum kortsiktig gjeld</b>		<b>11 500 709</b>	<b>12 124 804</b>
<b>Sum gjeld</b>		<b>11 500 709</b>	<b>12 124 804</b>
<b>SUM EGENKAPITAL OG GJELD</b>		<b>16 751 235</b>	<b>17 663 158</b>



Organisasjonsnr: 998 367 344  
BREILITO INVEST AS

NOTEOPPLYSNINGER - SELSKAP - alle poster oppgitt i hele tall

Note  
2

Antall årsverk i regnskapsåret  
1.00

<u>Sum</u>	<u>Beløp</u>
<u>Balanseført verdi 31.12.</u>	<u>Varige driftsmidler Immaterielle eiend.</u>

Konsernregnskap

Morselskapet sitt navn

Forretningskontor for morselskapet

Begrunnelse for at datterselskap er utelatt fra konsolideringen

<u>Samlet beløp - tilknyttet selskap</u>	<u>Årets</u>	<u>Fjorårets</u>
--	--------------	------------------

<u>Samlet beløp - foretak i samme konsern</u>	<u>Årets</u>	<u>Fjorårets</u>
---	--------------	------------------

<u>Samlet beløp - foretak i samme konsern</u>	<u>Årets</u>	<u>Fjorårets</u>
---	--------------	------------------

<u>Samlet beløp - felles kontrollert virksomhet</u>	<u>Årets</u>	<u>Fjorårets</u>
---	--------------	------------------

<u>Pantstillelse</u>	<u>Beløp</u>
----------------------	--------------

<u>Beholdning av egne aksjer</u>	<u>Antall</u>	<u>Pålydende</u>	<u>Andel av aksjek.</u>
----------------------------------	---------------	------------------	-------------------------



# Årsregnskap 2022 Breilito Invest AS

Resultatregnskap  
Balanse  
Noter til regnskapet

Org.nr.: 998 367 344



Resultatregnskap  
**Breilito Invest AS**

<b>Driftsinntekter og driftskostnader</b>	<b>Note</b>	<b>2022</b>	<b>2021</b>
Lønnskostnad	2	1 017 757	822 465
Annen driftskostnad		21 815	27 586
<b>Sum driftskostnader</b>		<b>1 039 572</b>	<b>850 051</b>
<b>Driftsresultat</b>		<b>-1 039 572</b>	<b>-850 051</b>
<b>Finansinntekter og finanskostnader</b>			
Inntekt på investering i datterselskap		751 514	1 767 408
Annen finansinntekt		259	237
Annen finanskostnad		28	0
<b>Resultat av finansposter</b>		<b>751 745</b>	<b>1 767 645</b>
<b>Resultat før skatt</b>		<b>-287 827</b>	<b>917 594</b>
Skattekostnad på resultat	9	0	200 574
<b>Årsresultat</b>		<b>-287 827</b>	<b>717 020</b>
<b>Overføringer</b>			
Avsatt konsernbidrag	5	0	670 115
Avsatt til annen egenkapital	5	0	46 905
Overført fra annen egenkapital	5	287 827	0
<b>Sum overføringer</b>		<b>-287 827</b>	<b>717 020</b>



Balanse  
**Breilito Invest AS**

Eiendeler	Note	2022	2021
<b>Anleggsmidler</b>			
<b>Finansielle anleggsmidler</b>			
Investeringer i datterselskap	8	15 640 765	15 640 765
<b>Sum finansielle anleggsmidler</b>		<b>15 640 765</b>	<b>15 640 765</b>
<b>Sum anleggsmidler</b>		<b>15 640 765</b>	<b>15 640 765</b>
<b>Omløpsmidler</b>			
<b>Fordringer</b>			
Andre kortsiktige fordringer	7	751 663	1 794 991
<b>Sum fordringer</b>		<b>751 663</b>	<b>1 794 991</b>
Bankinnskudd, kontanter o.l.	4	358 807	227 401
<b>Sum omløpsmidler</b>		<b>1 110 470</b>	<b>2 022 393</b>
<b>Sum eiendeler</b>		<b>16 751 235</b>	<b>17 663 158</b>




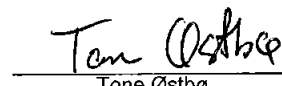
Balanse


**Breillito Invest AS**


Egenkapital og gjeld	Note	2022	2021
<b>Innskutt egenkapital</b>			
Aksjekapital	3, 5	250 000	250 000
<b>Sum innskutt egenkapital</b>		<b>250 000</b>	<b>250 000</b>
<b>Opptjent egenkapital</b>			
Annen egenkapital	5	5 000 526	5 288 353
<b>Sum opptjent egenkapital</b>		<b>5 000 526</b>	<b>5 288 353</b>
<b>Sum egenkapital</b>		<b>5 250 526</b>	<b>5 538 353</b>
<b>Gjeld</b>			
<b>Kortsiktig gjeld</b>			
Betalbar skatt	9	0	11 566
Skyldig offentlige avgifter		58 406	1
Annen kortsiktig gjeld	7	11 442 302	12 113 238
<b>Sum kortsiktig gjeld</b>		<b>11 500 709</b>	<b>12 124 804</b>
<b>Sum gjeld</b>		<b>11 500 709</b>	<b>12 124 804</b>
<b>Sum egenkapital og gjeld</b>		<b>16 751 235</b>	<b>17 663 158</b>

Styret i Breillito Invest AS

  
Thorsen, Brit Karin  
styremedlem

  
Tone Østbø  
styremedlem

  
Lise Østbø  
styremedlem

  
Eirik Østbø  
styreleder/daglig leder



Noter 2022

## Breilito Invest AS

### Note 1 Regnskapsprinsipper

Årsregnskapet er satt opp i samsvar med regnskapsloven og NRS 8 - God regnskapsskikk for små foretak.

#### Skatt

Skattekostnaden i resultatregnskapet omfatter både periodens betalbare skatt og endring i utsatt skatt. Utsatt skatt er beregnet med 22 % på grunnlag av de midlertidige forskjeller som eksisterer mellom regnskapsmessige og skattemessige verdier, samt ligningsmessig underskudd til fremføring ved utgangen av regnskapsåret. Skatteøkende og skattereduserende midlertidige forskjeller som reverserer eller kan reverseres i samme periode er utlignet og nettoført.

#### Klassifisering og vurdering av omløpsmidler

Omløpsmidler og kortsiktig gjeld omfatter normalt poster som forfaller til betaling innen ett år etter balansedagen, samt poster som knytter seg til varekretsløpet. Omløpsmidler vurderes til laveste verdi av anskaffelseskost og virkelig verdi.

#### Aksjer i datterselskap

Datterselskap vurderes etter kostmetoden i selskapsregnskapet. Investeringen er vurdert til anskaffelseskost for aksjene med mindre nedskrivning har vært nødvendig. Det er foretatt nedskrivning til virkelig verdi når verdifall skyldes årsaker som ikke kan forventes å være forbigående og det må anses nødvendig etter god regnskapsskikk. Nedskrivninger er reversert når grunnlaget for nedskrivning ikke lenger er til stede.

Utbytte, konsernbidrag og andre utdelinger fra datterselskap er inntektsført samme år som det er avsatt i givers regnskap. Overstiger utbytte / konsernbidraget andelen av opptjent resultat etter anskaffelsestidspunktet, representerer den overskytende del tilbakebetaling av investert kapital, og utdelingene er fratrukket investeringens verdi i balansen til morselskapet.

#### Fordringer

Kundefordringer og andre fordringer oppføres til pålydende etter fradrag for avsetning til forventet tap. Avsetning til tap gjøres på grunnlag av en individuell vurdering av de enkelte fordringene.

#### Pensjonsforpliktelser

Pensjonsforpliktelser finansiert over driften er beregnet og balanseført under avsetning for forpliktelser. Pensjonsordninger finansiert via sikrede ordninger er ikke balanseført. Pensjonspremien anses i disse tilfeller som pensjonskostnad og klassifiseres sammen med lønnskostnader.

### Note 2 Lønnskostnader og ytelser, godtgjørelser til daglig leder, styret og revisor

Lønnskostnader	2022	2021
Lønninger	870 321	705 600
Arbeidsgiveravgift	125 428	97 032
Pensjonskostnader	17 223	15 138
Andre ytelser	4 785	4 695
<b>Sum</b>	<b>1 017 757</b>	<b>822 465</b>

Selskapet har i 2022 sysselsatt 1 årsverk.



Noter 2022

## Breilito Invest AS

### Note 3 Aksjonærer

Aksjekapitalen i Breilito Invest AS pr. 31.12 består av:

	Antall	Pålydende	Bokført
Ordinære aksjer	2 500	100,00	250 000
<b>Sum</b>	<b>2 500</b>		<b>250 000</b>

### Eierstruktur

De største aksjonærene i % pr. 31.12 var:

	Ordinære	Eierandel
Eirik Østbø	1 275	51,00
Thorsen, Brit Karin	975	39,00
Lise Østbø	125	5,00
Tone Østbø	125	5,00
<b>Totalt antall aksjer</b>	<b>2 500</b>	<b>100,00</b>

Aksjer og opsjoner eiet av medlemmer i styret og daglig leder:

Navn	Verv	Ordinære
Eirik Østbø	styreleder/daglig leder	1 275
Thorsen, Brit Karin	styremedlem	975
Tone Østbø	styremedlem	125
Lise Østbø	styremedlem	125
<b>Totalt antall aksjer</b>		<b>2 500</b>

### Note 4 Bundne midler

	2022	2021
I posten inngår bundne bankinnskudd med kroner	37 300	0

### Note 5 Egenkapital

	Aksjekapital	Annen egenkapital	Sum egenkapital
Pr. 31.12.2022	250 000	5 288 353	5 538 353
Årets resultat		-287 827	-287 827
<b>Pr 31.12.2022</b>	<b>250 000</b>	<b>5 000 526</b>	<b>5 250 526</b>



Noter 2022

## Breilito Invest AS

### Note 6 Fordringer og gjeld

	2022	2021
<b>Fordringer med forfall senere enn ett år</b>		
Andre langsiktige fordringer	0	0
<b>Sum</b>	<b>0</b>	<b>0</b>
<b>Langsiktig gjeld med forfall senere enn 5 år</b>		
Annen langsiktig gjeld	0	23 141
<b>Sum</b>	<b>0</b>	<b>23 141</b>
Gjeld sikret ved pant	0	0
Pantsatte eiendeler:		
<b>Sum</b>	<b>0</b>	<b>0</b>

### Note 7 Mellomværende med selskap i samme konsern

	2022	2021
<b>Fordringer</b>		
Andre kortsiktige fordringer konsern	751 663	1 794 991
<b>Sum</b>	<b>751 663</b>	<b>1 794 991</b>
<b>Gjeld</b>		
Annen kortsiktig gjeld konsern	10 547 894	8 832 907
<b>Sum</b>	<b>10 547 894</b>	<b>8 832 907</b>

### Note 8 Datterselskap, TS og FKV

	Kontor- kommune	Eier- andel	Balanseført verdi	Andel egenkapital	Andel resultat
<b>DS/FKV/TS</b>					
R-eiendom AS	Sandnes	100,0%	4 036 015	-1 275 371	-2 325 371
Renseri Partner AS	Sandnes	100,0%	49 481	38 942	-25 692
Renseri Support AS	Sandnes	100,0%	30 000	30 379	27 394
Renseriet Sandnes AS	Sandnes	100,0%	11 525 269	670 906	525 306
<b>Sum</b>			<b>15 640 765</b>	<b>-535 143</b>	<b>-1 798 362</b>



Noter 2022

## Breilito Invest AS

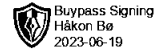
### Note 9 Skatt

<b>Årets skattekostnad</b>	<b>2022</b>	<b>2021</b>
Resultatført skatt på ordinært resultat:		
Betalbar skatt	0	200 574
Endring i utsatt skattefordel	0	0
<b>Skattekostnad ordinært resultat</b>	<b>0</b>	<b>200 574</b>
Skattepliktig inntekt:		
Resultat før skatt	-287 827	917 594
Permanente forskjeller	0	0
Endring i midlertidige forskjeller	-4 717	-5 896
Avgitt konsernbidrag	0	-859 123
<b>Skattepliktig inntekt</b>	<b>-292 544</b>	<b>52 575</b>
Betalbar skatt i balansen:		
Betalbar skatt på årets resultat	-165 333	-188 257
Betalbar skatt på avgitt konsernbidrag	0	-189 007
Betalbar skatt på mottatt konsernbidrag	165 333	388 830
<b>Sum betalbar skatt i balansen</b>	<b>0</b>	<b>11 566</b>

Skatteeffekten av midlertidige forskjeller og underskudd til fremføring som har gitt opphav til utsatt skatt og utsatte skattefordeler, spesifisert på typer av midlertidige forskjeller

	<b>2022</b>	<b>2021</b>	<b>Endring</b>
Varige driftsmidler	-18 867	-23 583	-4 717
<b>Sum</b>	<b>-18 867</b>	<b>-23 583</b>	<b>-4 717</b>
Akkumulert fremførbart underskudd	-292 544	0	292 544
Inngår ikke i beregningen av utsatt skatt	311 410	23 583	-287 827
<b>Utsatt skattefordel (22 %)</b>	<b>0</b>	<b>0</b>	<b>0</b>

I henhold til God regnskapsskikk for små foretak balanseføres ikke utsatt skattefordel.



## Uavhengig revisors beretning

Til generalforsamlingen i Breilito Invest AS

### Uttalelse om revisjonen av årsregnskapet:

#### Konklusjon

Vi har revidert selskapet Breilito Invest AS sitt årsregnskap, som viser et underskudd på kr. 287 827.

#### Årsregnskapet består av:

- Balanse pr 31. desember 2022
- Resultatregnskap for 2022
- Noter til årsregnskapet, herunder et sammendrag av viktige regnskapsprinsipper

#### Etter vår mening:

Er årsregnskapet avgitt i samsvar med lov og forskrifter og gir et rettvise bilde av selskapets finansielle stilling per 31. desember 2022, og av dets resultater for regnskapsåret avsluttet per denne datoen i samsvar med regnskapslovens regler og god regnskapsskikk i Norge.

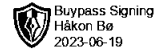
#### Grunnlag for konklusjonen

Vi har gjennomført revisjonen i samsvar med lov, forskrift og god revisjonsskikk i Norge, herunder de internasjonale revisjonsstandardene (ISA-ene). Våre oppgaver og plikter i henhold til disse standardene er beskrevet i Revisors oppgaver og plikter ved revisjon av årsregnskapet. Vi er uavhengige av selskapet slik det kreves i lov og forskrift, og har overholdt våre øvrige etiske forpliktelser i samsvar med disse kravene. Etter vår oppfatning er innhentet revisjonsbevis tilstrekkelig og hensiktsmessig som grunnlag for vår konklusjon.

#### Styrets og daglig leders ansvar for årsregnskapet

Styret og daglig leder (ledelsen) er ansvarlig for å utarbeide årsregnskapet i samsvar med lov og forskrifter, herunder for at det gir et rettvise bilde i samsvar med regnskapslovens regler og god regnskapsskikk i Norge. Ledelsen er også ansvarlig for slik intern kontroll som den finner nødvendig for å kunne utarbeide et årsregnskap som ikke inneholder vesentlig feilinformasjon, verken som følge av misligheter eller utilsiktede feil.

Ved utarbeidelsen av årsregnskapet må ledelsen ta standpunkt til selskapets evne til fortsatt drift og opplyse om forhold av betydning for fortsatt drift. Forutsetningen om fortsatt drift skal legges til grunn for årsregnskapet så lenge det ikke er sannsynlig at virksomheten vil bli avvirket.



## Revisors oppgaver og plikter ved revisjonen av årsregnskapet

---

Vårt mål er å oppnå betryggende sikkerhet for at årsregnskapet som helhet ikke inneholder vesentlig feilinformasjon, verken som følge av misligheter eller utilsiktede feil, og å avgi en revisjonsberetning som inneholder vår konklusjon.

Betryggende sikkerhet er en høy grad av sikkerhet, men ingen garanti for at en revisjon utført i samsvar med lov, forskrift og god revisjonsskikk i Norge, herunder ISA-ene, alltid vil avdekke vesentlig feilinformasjon som eksisterer. Feilinformasjon kan oppstå som følge av misligheter eller utilsiktede feil. Feilinformasjon blir vurdert som vesentlig dersom den enkeltvis eller samlet med rimelighet kan forventes å påvirke økonomiske beslutninger som brukerne foretar basert på årsregnskapet.

For videre beskrivelse av revisors oppgaver og plikter vises det til <https://revisorforeningen.no/revisjonsberetninger>

Stavanger, 19. Juni 2023

**Revisjon Vest AS**

*-digital signatur-*

Håkon Bø

Statsautorisert revisor