



ÅRSREGNSKAPET FOR REGNSKAPSÅRET 2024 - GENERELL INFORMASJON

Enheten

Organisasjonsnummer: 988 172 588
Organisasjonsform: Aksjeselskap
Foretaksnavn: THALES DIS NORGE AS
Forretningsadresse: Hoffsvveien 70C
0377 OSLO

Regnskapsår

Årsregnskapets periode: 01.01.2024 - 31.12.2024

Konsern

Morselskap i konsern: Nei

Regnskapsregler

Regler for små foretak benyttet: Ja
Benyttet ved utarbeidelsen av årsregnskapet til selskapet: Regnskapslovens alminnelige regler

Årsregnskapet fastsatt av kompetent organ

Bekreftet av representant for selskapet: Robin Viken
Dato for fastsettelse av årsregnskapet: 28.05.2025

Grunnlag for avgivelse

År 2024: Årsregnskapet er elektronisk innlevert
År 2023: Tall er hentet fra elektronisk innlevert årsregnskap fra 2024

Det er ikke krav til at årsregnskapet m.v. som sendes til Regnskapsregisteret er undertegnet. Kontrollen på at dette er utført ligger hos revisor/enhetens øverste organ. Sikkerheten ivaretas ved at innsender har rolle/rettighet for innsending av årsregnskapet via Altinn, og ved at det bekreftes at årsregnskapet er fastsatt av kompetent organ.

Brønnøysundregistrene, 24.06.2025



Resultatregnskap

Beløp i: NOK	Note	2024	2023
RESULTATREGNSKAP			
Inntekter			
Salgsinntekt		82 607 849	75 323 653
Sum inntekter		82 607 849	75 323 653
Kostnader			
Endring i beholdning av varer under tilvirkning og ferdig tilvirkede varer		-207 017	-1 680 094
Varekostnad		39 667 911	34 804 397
Lønnskostnad	1	18 676 634	17 763 929
Avskrivning av driftsmidler og immaterielle eiendeler	2	5 147 867	4 944 984
Annen driftskostnad		16 500 475	17 262 673
Sum kostnader		79 785 869	73 095 889
Driftsresultat		2 821 980	2 227 764
Finansinntekter og finanskostnader			
Annen renteinntekt		3 197	956
Annen finansinntekt		131 681	483 597
Sum finansinntekter		134 878	484 553
Rentekostnad til foretak i samme konsern		704 848	667 821
Annen rentekostnad		1 401	1 765
Annen finanskostnad		262 726	154 882
Sum finanskostnader		968 975	824 468
Netto finans		-834 097	-339 914
Resultat før skattekostnad		1 987 883	1 887 850
Skattekostnad på resultat	3	439 694	419 518
Årsresultat	4	1 548 189	1 468 332
Årsresultat etter minoritetsinteresser		1 548 189	1 468 332
Totalresultat		1 548 189	1 468 332



Resultatregnskap

Beløp i: NOK	Note	2024	2023
Overføringer og disponeringer			
Avsatt til annen egenkapital		1 548 189	1 468 332
Sum overføringer og disponeringer		1 548 189	1 468 332



Balanse

Beløp i: NOK	Note	2024	2023
BALANSE - EIENDELER			
Anleggsmidler			
Immaterielle eiendeler			
Utsatt skattefordel	3		
Varige driftsmidler			
Maskiner og anlegg	2	26 671 426	31 421 151
Driftsløsøre, inventar o.a. utstyr	2	1 790 031	849 696
Sum varige driftsmidler		28 461 458	32 270 847
Sum anleggsmidler		28 461 458	32 270 847
Omløpsmidler			
Varer			
Sum varer		4 801 467	4 594 450
Fordringer			
Kundefordringer	5, 6	11 722 832	8 167 547
Andre kortsiktige fordringer		1 643 453	2 221 856
Sum fordringer		13 366 285	10 389 403
Bankinnskudd, kontanter og lignende			
Bankinnskudd, kontanter o.l.	7	6 957 081	5 361 607
Sum bankinnskudd, kontanter og lignende		6 957 081	5 361 607
Sum omløpsmidler		25 124 833	20 345 460
SUM EIENDELER		53 586 291	52 616 307
BALANSE - EGENKAPITAL OG GJELD			
Egenkapital			
Innskutt egenkapital			
Aksjekapital	8	100 000	100 000
Beholdning av egne aksjer	8		



Balanse

Beløp i: NOK	Note	2024	2023
Overkurs		10 000	10 000
Sum innskutt egenkapital		110 000	110 000
Opptjent egenkapital			
Annen egenkapital	9	24 255 153	22 706 964
Sum opptjent egenkapital		24 255 153	22 706 964
Sum egenkapital	4	24 365 153	22 816 964
Gjeld			
Langsiktig gjeld			
Utsatt skatt	3	1 493 759	1 054 065
Sum avsetninger for forpliktelser		1 493 759	1 054 065
Annen langsiktig gjeld			
Sum langsiktig gjeld		1 493 759	1 054 065
Kortsiktig gjeld			
Leverandørgjeld	6	3 196 193	4 290 697
Betalbar skatt	3		
Skyldig offentlige avgifter		3 464 849	2 881 430
Kortsiktig konserngjeld	6	15 977 740	16 832 486
Annen kortsiktig gjeld		5 088 597	4 740 666
Sum kortsiktig gjeld		27 727 379	28 745 278
Sum gjeld		29 221 138	29 799 343
SUM EGENKAPITAL OG GJELD		53 586 291	52 616 307



Brønnøysundregistrene

ÅRSREGNSKAP FOR REGNSKAPSÅRET 2024 - GENERELL INFORMASJON

Journalnummer: 2025 551566

Enheten

Organisasjonsnummer: 988 172 588
Organisasjonsform: Aksjeselskap
Foretaksnavn: THALES DIS NORGE AS
Forretningsadresse: Hoffsvveien 70C
0377 OSLO

Regnskapsår

Årsregnskapets periode: 01.01.2024 - 31.12.2024

Konsern

Morselskap i konsern: Nei

Regnskapsregler

Regler for små foretak benyttet: Ja
Benyttet ved utarbeidelsen av
årsregnskapet til selskapet: Regnskapslovens alminnelige regler

Årsregnskapet fastsatt av kompetent organ

Bekreftet av representant for selskapet: Robin Viken
Dato for fastsettelse av årsregnskapet: 28.05.2025

Revisjon

Årsregnskapet er utarbeidet av ekstern
autorisert regnskapsfører: Ja
Ekstern autorisert regnskapsfører har i
løpet av regnskapsåret bistått ved den
løpende regnskapsføringen eller utført
andre tjenester for selskapet enn å
utarbeide årsregnskapet: Ja

Grunnlag for avgivelse

År 2024: Årsregnskap er elektronisk innlevert.
År 2023: Tall er hentet fra elektronisk innlevert årsregnskap fra 2024.

Det er ikke krav til at årsregnskapet m.v. som sendes til Regnskapsregisteret er undertegnet. Kontrollen på at dette er utført ligger hos revisor/enhetens øverste organ. Sikkerheten ivaretas ved at innsender har rolle/rettighet for innsending av årsregnskapet via Altinn, og ved at det bekreftes at årsregnskapet er fastsatt av kompetent organ.

Brønnøysundregistrene, 23.06.2025

Brønnøysundregistrene
Postadresse: Postboks 900, 8910 Brønnøysund
Telefon: 75 00 75 00
E-post: firmapost@brreg.no Internett: www.brreg.no
Organisasjonsnummer: 974 760 673



Organisasjonsnr: 988 172 588
THALES DIS NORGE AS

RESULTATREGNSKAP

Beløp i: NOK	Note	2024	2023
RESULTATREGNSKAP			
Inntekter			
Salgsinntekt		82 607 849	75 323 653
Sum inntekter		82 607 849	75 323 653
Kostnader			
Endring i beholdning av varer under tilvirkning og ferdig tilvirkede varer		-207 017	-1 680 094
Varekostnad		39 667 911	34 804 397
Lønnskostnad	1	18 676 634	17 763 929
Avskrivning av driftsmidler og immaterielle eiendeler	2	5 147 867	4 944 984
Annen driftskostnad		16 500 475	17 262 673
Sum kostnader		79 785 869	73 095 889
Driftsresultat		2 821 980	2 227 764
Finansinntekter og finanskostnader			
Annen renteinntekt		3 197	956
Annen finansinntekt		131 681	483 597
Sum finansinntekter		134 878	484 553
Rentekostnad til foretak i samme konsern		704 848	667 821
Annen rentekostnad		1 401	1 765
Annen finanskostnad		262 726	154 882
Sum finanskostnader		968 975	824 468
Netto finans		-834 097	-339 914
Resultat før skattekostnad		1 987 883	1 887 850
Skattekostnad på resultat	3	439 694	419 518
Årsresultat	4	1 548 189	1 468 332
Årsresultat etter minoritetsinteresser		1 548 189	1 468 332
Totalresultat		1 548 189	1 468 332
Overføringer og disponeringer			
Avsatt til annen egenkapital		1 548 189	1 468 332
Sum overføringer og disponeringer		1 548 189	1 468 332





Organisasjonsnr: 988 172 588
THALES DIS NORGE AS

BALANSE

Beløp i: NOK	Note	2024	2023
BALANSE - EIENDELER			
Anleggsmidler			
Immaterielle eiendeler			
Utsatt skattefordel	3		
Varige driftsmidler			
Maskiner og anlegg	2	26 671 426	31 421 151
Driftsløsøre, inventar o. a. utstyr	2	1 790 031	849 696
Sum varige driftsmidler		28 461 458	32 270 847
Sum anleggsmidler		28 461 458	32 270 847
Omløpsmidler			
Varer			
Sum varer		4 801 467	4 594 450
Fordringer			
Kundefordringer	5, 6	11 722 832	8 167 547
Andre kortsiktige fordringer		1 643 453	2 221 856
Sum fordringer		13 366 285	10 389 403
Bankinnskudd, kontanter og lignende			
Bankinnskudd, kontanter o. l.	7	6 957 081	5 361 607
Sum bankinnskudd, kontanter og lignende		6 957 081	5 361 607
Sum omløpsmidler		25 124 833	20 345 460
SUM EIENDELER		53 586 291	52 616 307
BALANSE - EGENKAPITAL OG GJELD			
Egenkapital			
Innskutt egenkapital			
Aksjekapital	8	100 000	100 000
Beholdning av egne aksjer	8		
Overkurs		10 000	10 000
Sum innskutt egenkapital		110 000	110 000
Opptjent egenkapital			
Annen egenkapital	9	24 255 153	22 706 964
Sum opptjent egenkapital		24 255 153	22 706 964



Sum egenkapital	4	24 365 153	22 816 964
Gjeld			
Langsiktig gjeld			
Utsatt skatt			
Sum avsetninger for forpliktelse	3	1 493 759	1 054 065
Annen langsiktig gjeld		1 493 759	1 054 065
Sum langsiktig gjeld		1 493 759	1 054 065
Kortsiktig gjeld			
Leverandørgjeld	6	3 196 193	4 290 697
Betalbar skatt	3		
Skyldig offentlige avgifter		3 464 849	2 881 430
Kortsiktig konserngjeld	6	15 977 740	16 832 486
Annen kortsiktig gjeld		5 088 597	4 740 666
Sum kortsiktig gjeld		27 727 379	28 745 278
Sum gjeld		29 221 138	29 799 343
SUM EGENKAPITAL OG GJELD		53 586 291	52 616 307



Organisasjonsnr: 988 172 588
THALES DIS NORGE AS

NOTEOPPLYSNINGER - SELSKAP - alle poster oppgitt i hele tall

Note

Antall årsverk i regnskapsåret
17.00

<u>Sum</u>	<u>Beløp</u>
<u>Balanseført verdi 31.12.</u>	<u>Varige driftsmidler Immaterielle eiend.</u>

Konsernregnskap

Morselskapet sitt navn

Forretningskontor for morselskapet

Begrunnelse for at datterselskap er utelatt fra konsolideringen

<u>Samlet beløp - tilknyttet selskap</u>	<u>Årets</u>	<u>Fjorårets</u>
--	--------------	------------------

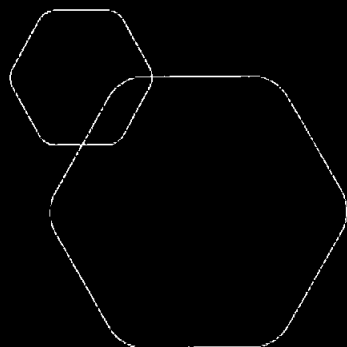
<u>Samlet beløp - foretak i samme konsern</u>	<u>Årets</u>	<u>Fjorårets</u>
---	--------------	------------------

<u>Samlet beløp - foretak i samme konsern</u>	<u>Årets</u>	<u>Fjorårets</u>
---	--------------	------------------

<u>Samlet beløp - felles kontrollert virksomhet</u>	<u>Årets</u>	<u>Fjorårets</u>
---	--------------	------------------

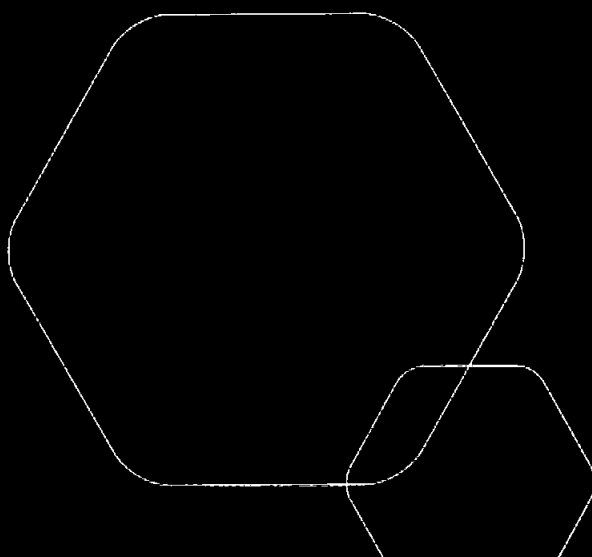
<u>Pantstillelse</u>	<u>Beløp</u>
----------------------	--------------

<u>Beholdning av egne aksjer</u>	<u>Antall</u>	<u>Pålydende</u>	<u>Andel av aksjek.</u>
----------------------------------	---------------	------------------	-------------------------



Årsregnskap 2024
Thales DIS Norge AS

Resultat
Balanse
Noter til årsregnskapet



Org.nr.: 988 172 588



RESULTATREGNSKAP

THALES DIS NORGE AS

DRIFTSINNEKTER OG DRIFTSKOSTNADER	Note	2024	2023
Salgsinntekt		82 607 849	75 323 653
Sum driftsinntekter		82 607 849	75 323 653
Varekostnad		39 667 911	34 804 397
End. beh. varer u.tilv. og ferdigvarer		-207 017	-1 680 094
Lønnskostnad	1	18 676 634	17 763 929
Avskrivning av driftsmidler og immaterielle eiendeler	2	5 147 867	4 944 984
Annen driftskostnad		16 500 475	17 262 673
Sum driftskostnader		79 785 869	73 095 889
Driftsresultat		2 821 980	2 227 764
FINANSINNEKTER OG FINANSKOSTNADER			
Annen renteinntekt		3 197	956
Annen finansinntekt		131 681	483 597
Rentekostnad til foretak i samme konsern		704 848	667 821
Rentekostnad til tilknyttet selskap		1 401	1 765
Annen finanskostnad		262 726	154 882
Resultat av finansposter		-834 097	-339 914
Resultat før skattekostnad		1 987 883	1 887 850
Skattekostnad på resultat	3	439 694	419 518
Årsresultat	4	1 548 189	1 468 332
OVERFØRINGER			
Avsatt til annen egenkapital		1 548 189	1 468 332
Sum overføringer		1 548 189	1 468 332



BALANSE

THALES DIS NORGE AS

EIENDELER	NOTE	2024	2023
VARIGE DRIFTSMIDLER			
Maskiner og anlegg	2	26 671 426	31 421 151
Driftsløsøre, inventar o.a. utstyr	2	1 790 031	849 696
Sum varige driftsmidler		28 461 458	32 270 847
Sum anleggsmidler		28 461 458	32 270 847
OMLØPSMIDLER			
Lager av varer og annen beholdning		4 801 467	4 594 450
FORDRINGER			
Kundefordringer	5, 6	11 722 832	8 167 547
Andre kortsiktige fordringer		1 643 453	2 221 856
Sum fordringer		13 366 285	10 389 403
Bankinnskudd, kontanter o.l.	7	6 957 081	5 361 607
Sum omløpsmidler		25 124 833	20 345 460
Sum eiendeler		53 586 291	52 616 307



BALANSE

THALES DIS NORGE AS

EGENKAPITAL OG GJELD	NOTE	2024	2023
EGENKAPITAL			
INNSKUTT EGENKAPITAL			
Aksjekapital	8	100 000	100 000
Overkurs		10 000	10 000
Sum innskutt egenkapital		110 000	110 000
OPPTJENT EGENKAPITAL			
Annen egenkapital	9	24 255 153	22 706 964
Sum opptjent egenkapital		24 255 153	22 706 964
Sum egenkapital	4	24 365 153	22 816 964
GJELD			
AVSETNING FOR FORPLIKTELSE			
Utsatt skatt	3	1 493 759	1 054 065
Sum avsetning for forpliktelser		1 493 759	1 054 065
KORTSIKTIG GJELD			
Leverandørgjeld	6	3 196 193	4 290 697
Skyldig offentlige avgifter		3 464 849	2 881 430
Konserngjeld	6	15 977 740	16 832 486
Annen kortsiktig gjeld		5 088 597	4 740 666
Sum kortsiktig gjeld		27 727 379	28 745 278
Sum gjeld		29 221 138	29 799 343
Sum egenkapital og gjeld		53 586 291	52 616 307

Oslo, 28.05.2025
Styret i Thales DIS Norge AS

NORDBERG
TOMMI
100019739


Digitally signed by
NORDBERG TOMMI
100019739
Date: 2025.05.28
13:45:10 +03'00'

Tommi Kalle Nordberg
styreleder

HENTTU Tuovi

Digitally signed by HENTTU
Tuovi
Date: 2025.05.28 13:56:07
+03'00'

Tuovi Tellervo Henttu
styremedlem


Juha Matti Schröder
styremedlem


Robin Viken
daglig leder



Regnskapsprinsipper

Årsregnskapet er satt opp i samsvar med regnskapsloven og NRS 8 - God regnskapsskikk for små foretak.

VALUTA

Pengeposter i utenlandsk valuta vurderes iht. kursen ved regnskapsårets slutt.

DRIFTSINNTEKTER

Inntektsføring ved salg av varer skjer på leveringstidspunktet. Tjenester inntektsføres etter hvert som de leveres.

SKATT

Skattekostnaden i resultatregnskapet omfatter både periodens betalbare skatt og endring i utsatt skatt. Utsatt skatt er beregnet med 22 % på grunnlag av de midlertidige forskjeller som eksisterer mellom regnskapsmessige og skattemessige verdier, samt ligningsmessig underskudd til fremføring ved utgangen av regnskapsåret. Skatteøkende og skattereduserende midlertidige forskjeller som reverserer eller kan reverseres i samme periode er utlignet og nettoført.

KLASSIFISERING OG VURDERING AV ANLEGGSMIDLER

Anleggsmidler omfatter eiendeler bestemt til varig eie og bruk. Anleggsmidler er vurdert til anskaffelseskost. Varige driftsmidler balanseføres og avskrives over driftsmidlets økonomiske levetid. Direkte vedlikehold av driftsmidler kostnadsføres løpende under driftskostnader, mens påkostninger eller forbedringer tillegges driftsmidlets kostpris og avskrives i takt med driftsmidlet. Varige driftsmidler nedskrives til gjenvinnbart beløp ved verdifall som forventes ikke å være forbigående. Gjenvinnbart beløp er det høyeste av netto salgsverdi og verdi i bruk. Verdi i bruk er nåverdi av fremtidige kontantstrømmer knyttet til eiendelen. Nedskrivningen reverseres når grunnlaget for nedskrivningen ikke lenger er til stede.

KLASSIFISERING OG VURDERING AV OMLØPSMIDLER

Omløpsmidler og kortsiktig gjeld omfatter normalt poster som forfaller til betaling innen ett år etter balansedagen, samt poster som knytter seg til varekretsløpet. Omløpsmidler vurderes til laveste verdi av anskaffelseskost og virkelig verdi.

VARER

Varer er vurdert til det laveste av anskaffelseskost etter FIFO-prinsippet og netto salgsverdi. Egentilvirkede ferdigvarer og varer under tilvirkning er vurdert til variabel tilvirkningskost. Det foretas nedskrivning for påregnet ukurans.

FORDRINGER

Kundefordringer og andre fordringer oppføres til pålydende etter fradrag for avsetning til forventet tap. Avsetning til tap gjøres på grunnlag av en individuell vurdering av de enkelte fordringene.

ENDRING AV REGNSKAPSPRINSIPP

Selskapet har ikke endret regnskapsprinsipper fra 2023 til 2024, utover avleggelse ihht NRS 8.



Note 1 Lønnskostnader og antall årsverk

LØNNSKOSTNADER

	2024	2023
Lønninger	14 781 704	14 284 006
Arbeidsgiveravgift	2 500 030	2 079 901
Pensjonskostnader	737 491	493 358
Andre ytelser	657 408	906 665
Sum	18 676 634	17 763 929

Selskapet har i 2024 sysselsatt 17 årsverk.

Virksomheten er pliktig til å ha tjenstepensjonsordning etter lov om obligatorisk tjenstepensjon. Gjeldende pensjonsordning oppfyller kravene etter loven.

Note 2 Anleggsmidler

	Maskiner/ anlegg	Driftsløsøre, inventar o.l.	Sum
Anskaffelseskost pr. 01.01.2024	68 134 025	5 907 817	74 041 842
Tilgang kjøpte anleggsmidler	0	1 338 477	1 338 477
Avgang i året	0	0	0
Anskaffelseskost 31.12.2024	68 134 025	7 246 294	75 380 319
Akk av- og nedskrivninger pr. 01.01.2024	36 712 847	5 058 121	41 770 968
Akkumulerte av- og nedskrivninger pr 31.12.[2024]	41 462 599	5 456 263	46 918 862
Balanseført verdi pr. 31.12.2024	26 671 426	1 790 031	28 461 457
Årets avskrivning og nedskrivning	4 749 725	398 142	5 147 867
Økonomisk levetid	0-10 år	0-5 år	
Avskrivningsplan: Lineær	0-20 %	0-33,33 %	



Note 3 Skatt

Årets skattekostnad	2024	2023
Resultatført skatt på ordinært resultat:		
Betalbar skatt	0	0
Endring i utsatt skatt	439 694	419 518
Skattekostnad ordinært resultat	439 694	419 518
Skattepliktig inntekt:		
Resultat før skatt	1 987 883	1 887 850
Permanente forskjeller	10 726	19 052
Endring i midlertidige forskjeller	-227 964	-1 328 396
Anvendelse av fremførbart underskudd	-1 770 646	-578 505
Skattepliktig inntekt	0	0
Betalbar skatt i balansen:		
Betalbar skatt på årets resultat	0	0
Sum betalbar skatt i balansen	0	0

Skatteeffekten av midlertidige forskjeller og underskudd til fremføring som har gitt opphav til utsatt skatt og utsatte skattefordeler, spesifisert på typer av midlertidige forskjeller

	2024	2023	Endring
Varige driftsmidler	8 145 585	7 917 622	-227 964
Sum	8 145 585	7 917 622	-227 964
Akkumulert fremførbart underskudd	-1 355 771	-3 126 417	-1 770 646
Grunnlag for utsatt skatt	6 789 814	4 791 205	-1 998 609
Utsatt skatt (22 %)	1 493 759	1 054 065	-439 694

Note 4 Egenkapital

	Aksjekapital	Overkurs	Annen egenkapital	Sum egenkapital
Pr. 31.12.2023	100 000	10 000	22 706 964	22 816 964
Årets resultat			1 548 189	1 548 189
Pr 31.12.2024	100 000	10 000	24 255 153	24 365 153



Note 5 Kundefordringer

	2024	2023
Kundefordringer til pålydende	11 722 832	8 167 547
Balanseført verdi av kundefordringer 31.12	11 722 832	8 167 547
Sum resultatførte tap på krav	0	0

Ingen tapsavsetning gjeldende kundefordringer siden alt er gjort opp.

Ved kostnadsført tap klassifiseres dette som annen driftskostnad i regnskapet.

Note 6 Konsern, tilknyttet selskap mv.

Konsernregnskap

Virksomheten er datterselskap og morselskapet utarbeider konsernregnskap der virksomheten inngår i konsolideringen.

Morselskapets navn og forretningskontor:

Gemalto BV

Bestevaer 46, 1271ZA Huisen, Nederland

	2024	2023
Fordringer		
Samlet beløp av kundefordringer som gjelder foretak i samme konsern	3 314 857	3 071 868
Kortsiktig gjeld		
Samlet beløp av leverandørgjeld som gjelder foretak i samme konsern	114 054	2 344 982
Annen kortsiktig gjeld som gjelder foretak i samme konsern	15 977 740	16 832 486

Note 7 Bankinnskudd

Innestående midler på skattetrekkskonto (bundne midler) er på kr. 752 917.

Note 8 Aksjonærer

AKSJEKAPITALEN I THALES DIS NORGE AS PR. 31.12 BESTÅR AV:

	Antall	Pålydende	Bokført
Ordinære aksjer	1 000	100,0	100 000
Sum	1 000		100 000

EIERSTRUKTUR

De største aksjonærene i % pr. 31.12 var:

	Ordinære	Eierandel	Stemmeandel
GEMALTO B.V.	1 000	100,0	100,0



Note 9 Fortsatt drift og hendelser etter balansedagen

Styret mener det er forutsetning om fortsatt drift, og denne forutsetningen er lagt til grunn ved avleggelse av årsregnskapet 2024.

Det har ikke inntrådt hendelser av betydning for årsregnskapet etter balansedagen. Driften er på lik linje med tidligere år.



Til generalforsamlingen i Thales DIS Norge AS

Fr. Nansens vei 19
0369 Oslo
Norway
Tel +47 23 19 63 00
forvismazars.com/no/no

Uavhengig revisors beretning

Konklusjon

Vi har revidert årsregnskapet for Thales DIS Norge AS som viser et overskudd på kr 1 548 189. Årsregnskapet består av balanse per 31. desember 2024, resultatregnskap for regnskapsåret avsluttet per denne datoen og noter til årsregnskapet, herunder et sammendrag av viktige regnskapsprinsipper.

Etter vår mening

- oppfyller årsregnskapet gjeldende lovkrav, og
- gir årsregnskapet et rettviseende bilde av selskapets finansielle stilling per 31. desember 2024 og av dets resultater for regnskapsåret avsluttet per denne datoen i samsvar med regnskapslovens regler og god regnskapsskikk i Norge.

Grunnlag for konklusjonen

Vi har gjennomført revisjonen i samsvar med International Standards on Auditing (ISA-ene). Våre oppgaver og plikter i henhold til disse standardene er beskrevet nedenfor under "Revisors oppgaver og plikter ved revisjonen av årsregnskapet". Vi er uavhengige av selskapet i samsvar med kravene i relevante lover og forskrifter i Norge og International Code of Ethics for Professional Accountants (inkludert internasjonale uavhengighetsstandarder) utstedt av International Ethics Standards Board for Accountants (IESBA-reglene), og vi har overholdt våre øvrige etiske forpliktelser i samsvar med disse kravene. Innhentet revisjonsbevis er etter vår vurdering tilstrekkelig og hensiktsmessig som grunnlag for vår konklusjon.

Ledelsens ansvar for årsregnskapet

Styret og daglig leder (ledelsen) er ansvarlige for å utarbeide årsregnskapet og for at det gir et rettviseende bilde i samsvar med regnskapslovens regler og god regnskapsskikk i Norge. Ledelsen er også ansvarlig for slik internkontroll som den finner nødvendig for å kunne utarbeide et årsregnskap som ikke inneholder vesentlig feilinformasjon, verken som følge av misligheter eller utilsiktede feil.

Ved utarbeidelsen av årsregnskapet må ledelsen ta standpunkt til selskapets evne til fortsatt drift og opplyse om forhold av betydning for fortsatt drift. Forutsetningen om fortsatt drift skal legges til grunn for årsregnskapet så lenge det ikke er sannsynlig at virksomheten vil bli avvirket.



**forvis
mazars**

Revisors oppgaver og plikter ved revisjonen av årsregnskapet

Vårt mål er å oppnå betryggende sikkerhet for at årsregnskapet som helhet ikke inneholder vesentlig feilinformasjon, verken som følge av misligheter eller utilsiktede feil, og å avgi en revisjonsberetning som inneholder vår konklusjon. Betryggende sikkerhet er en høy grad av sikkerhet, men ingen garanti for at en revisjon utført i samsvar med ISA-ene, alltid vil avdekke vesentlig feilinformasjon. Feilinformasjon kan oppstå som følge av misligheter eller utilsiktede feil. Feilinformasjon er å anse som vesentlig dersom den enkeltvis eller samlet med rimelighet kan forventes å påvirke de økonomiske beslutningene som brukerne foretar på grunnlag av årsregnskapet.

For videre beskrivelse av revisors oppgaver og plikter vises det til:
<https://revisorforeningen.no/revisjonsberetninger>

Oslo, 12.06.2025
Forvis Mazars AS

Naeem Mughal
statsautorisert revisor