



## ÅRSREGNSKAPET FOR REGNSKAPSÅRET 2024 - GENERELL INFORMASJON

### Enheten

Organisasjonsnummer: 916 583 389  
Organisasjonsform: Aksjeselskap  
Foretaksnavn: SUPPLÈR AS  
Forretningsadresse: Tongavegen 53  
5635 HATLESTRAND

### Regnskapsår

Årsregnskapets periode: 01.01.2024 - 31.12.2024

### Konsern

Morselskap i konsern: Nei

### Regnskapsregler

Regler for små foretak benyttet: Ja  
Benyttet ved utarbeidelsen av årsregnskapet til selskapet: Regnskapslovens alminnelige regler

### Årsregnskapet fastsatt av kompetent organ

Bekreftet av representant for selskapet: Jarle Andresen  
Dato for fastsettelse av årsregnskapet: 30.06.2025

### Grunnlag for avgivelse

År 2024: Årsregnskapet er elektronisk innlevert  
År 2023: Tall er hentet fra elektronisk innlevert årsregnskap fra 2024

*Det er ikke krav til at årsregnskapet m.v. som sendes til Regnskapsregisteret er undertegnet. Kontrollen på at dette er utført ligger hos revisor/enhetens øverste organ. Sikkerheten ivaretas ved at innsender har rolle/rettighet for innsending av årsregnskapet via Altinn, og ved at det bekreftes at årsregnskapet er fastsatt av kompetent organ.*

Brønnøysundregistrene, 03.08.2025



### Resultatregnskap

Beløp i: NOK	Note	2024	2023
<b>RESULTATREGNSKAP</b>			
<b>Inntekter</b>			
Salgsinntekt		3 376 406	3 793 846
Annen driftsinntekt		105 864	71 548
<b>Sum inntekter</b>		<b>3 482 270</b>	<b>3 865 394</b>
<b>Kostnader</b>			
Varekostnad		532 415	759 291
Lønnskostnad	1, 2	2 084 236	2 001 108
Avskrivning på varige driftsmidler og immaterielle eiendeler	3	81 118	56 458
Annen driftskostnad		682 536	610 023
<b>Sum kostnader</b>		<b>3 380 305</b>	<b>3 426 880</b>
<b>Driftsresultat</b>		<b>101 965</b>	<b>438 514</b>
<b>Finansinntekter og finanskostnader</b>			
Annen renteinntekt		6 593	4 794
Annen finansinntekt		-2 523	-2 941
<b>Sum finansinntekter</b>		<b>4 070</b>	<b>1 854</b>
Annen rentekostnad		63 808	69 162
Annen finanskostnad		0	38
<b>Sum finanskostnader</b>		<b>63 808</b>	<b>69 200</b>
<b>Netto finans</b>		<b>-59 738</b>	<b>-67 346</b>
<b>Resultat før skattekostnad</b>		<b>42 228</b>	<b>371 168</b>
Skattekostnad	4, 5	7 070	47 208
<b>Årsresultat</b>		<b>35 158</b>	<b>323 960</b>
<b>Overføringer og disponeringer</b>			
Udekket tap		0	228 111
Annen egenkapital		35 158	95 849
<b>Sum overføringer og disponeringer</b>		<b>35 158</b>	<b>323 960</b>



### Balanse

Beløp i: NOK	Note	2024	2023
<b>BALANSE - EIENDELER</b>			
<b>Anleggsmidler</b>			
<b>Immaterielle eiendeler</b>			
Sum immaterielle eiendeler		0	0
<b>Varige driftsmidler</b>			
Driftsløsøre, inventar, verktøy, kontormaskiner, ol.	3	353 027	18 819
Sum varige driftsmidler		353 027	18 819
<b>Finansielle anleggsmidler</b>			
Sum finansielle anleggsmidler		0	0
Sum anleggsmidler		353 027	18 819
<b>Omløpsmidler</b>			
<b>Varer</b>			
Varer		368 996	350 781
Sum varer		368 996	350 781
<b>Fordringer</b>			
Kundefordringer		372 912	597 256
Andre kortsiktige fordringer		61 085	87 297
Sum fordringer		433 998	684 554
<b>Investeringer</b>			
Sum investeringer		0	0
<b>Bankinnskudd, kontanter og lignende</b>			
Bankinnskudd, kontanter og lignende		107 626	121 261
Sum bankinnskudd, kontanter og lignende		107 626	121 261
Sum omløpsmidler		910 620	1 156 596
<b>SUM EIENDELER</b>		<b>1 263 647</b>	<b>1 175 415</b>



### Balanse

Beløp i: NOK	Note	2024	2023
<b>BALANSE - EGENKAPITAL OG GJELD</b>			
<b>Egenkapital</b>			
<b>Innskutt egenkapital</b>			
Aksjekapital	6	30 000	30 000
<b>Sum innskutt egenkapital</b>		<b>30 000</b>	<b>30 000</b>
<b>Opptjent egenkapital</b>			
Annen egenkapital	6	131 007	95 849
Udekket tap	6	0	0
<b>Sum opptjent egenkapital</b>		<b>131 007</b>	<b>95 849</b>
<b>Sum egenkapital</b>		<b>161 007</b>	<b>125 849</b>
<b>Gjeld</b>			
<b>Langsiktig gjeld</b>			
<b>Sum avsetninger for forpliktelser</b>		<b>0</b>	<b>0</b>
<b>Annen langsiktig gjeld</b>			
Gjeld til kredittinstitusjoner	7	563 587	302 887
<b>Sum annen langsiktig gjeld</b>		<b>563 587</b>	<b>302 887</b>
<b>Sum langsiktig gjeld</b>		<b>563 587</b>	<b>302 887</b>
<b>Kortsiktig gjeld</b>			
Leverandørgjeld		53 892	138 584
Betalbar skatt	4, 5	7 070	47 208
Skyldige offentlige avgifter		237 303	348 817
Annen kortsiktig gjeld		240 787	212 069
<b>Sum kortsiktig gjeld</b>		<b>539 053</b>	<b>746 679</b>
<b>Sum gjeld</b>		<b>1 102 640</b>	<b>1 049 566</b>
<b>SUM EGENKAPITAL OG GJELD</b>		<b>1 263 647</b>	<b>1 175 415</b>



## Brønnøysundregistrene

### ÅRSREGNSKAP FOR REGNSKAPSÅRET 2024 - GENERELL INFORMASJON

Journalnummer: 2025 727633

#### Enheten

Organisasjonsnummer: 916 583 389  
Organisasjonsform: Aksjeselskap  
Foretaksnavn: SUPPLER AS  
Forretningsadresse: Tongavegen 53  
5635 HATLESTRAND

#### Regnskapsår

Årsregnskapets periode: 01.01.2024 - 31.12.2024

#### Konsern

Morselskap i konsern: Nei

#### Regnskapsregler

Regler for små foretak benyttet: Ja  
Benyttet ved utarbeidelsen av årsregnskapet til selskapet: Regnskapslovens alminnelige regler

#### Årsregnskapet fastsatt av kompetent organ

Bekreftet av representant for selskapet: Jarle Andresen  
Dato for fastsettelse av årsregnskapet: 30.06.2025

#### Revisjon

Selskapet har besluttet at årsregnskapet ikke skal revideres: Ja  
Årsregnskapet er utarbeidet av ekstern autorisert regnskapsfører: Ja  
Ekstern autorisert regnskapsfører har i løpet av regnskapsåret bistått ved den løpende regnskapsføringen eller utført andre tjenester for selskapet enn å utarbeide årsregnskapet: Ja

#### Grunnlag for avgivelse

År 2024: Årsregnskap er elektronisk innlevert.  
År 2023: Tall er hentet fra elektronisk innlevert årsregnskap fra 2024.

*Det er ikke krav til at årsregnskapet m.v. som sendes til Regnskapsregisteret er undertegnet. Kontrollen på at dette er utført ligger hos revisor/enhetens øverste organ. Sikkerheten ivaretas ved at innsender har rolle/rettighet for innsending av årsregnskapet via Altinn, og ved at det bekreftes at årsregnskapet er fastsatt av kompetent organ.*

Brønnøysundregistrene, 02.08.2025

---

Brønnøysundregistrene  
Postadresse: Postboks 900, 8910 Brønnøysund  
Telefon: 75 00 75 00  
E-post: firmapost@brreg.no Internett: www.brreg.no  
Organisasjonsnummer: 974 760 673



Organisasjonsnr: 916 583 389  
SUPPLER AS

## RESULTATREGNSKAP

Beløp i: NOK	Note	2024	2023
<b>RESULTATREGNSKAP</b>			
<b>Inntekter</b>			
Salgsinntekt		3 376 406	3 793 846
Annen driftsinntekt		105 864	71 548
<b>Sum inntekter</b>		<b>3 482 270</b>	<b>3 865 394</b>
<b>Kostnader</b>			
Varekostnad		532 415	759 291
Lønnskostnad	1, 2	2 084 236	2 001 108
Avskrivning på varige driftsmidler og immaterielle eiendeler	3	81 118	56 458
Annen driftskostnad		682 536	610 023
<b>Sum kostnader</b>		<b>3 380 305</b>	<b>3 426 880</b>
<b>Driftsresultat</b>		<b>101 965</b>	<b>438 514</b>
<b>Finansinntekter og finanskostnader</b>			
Annen renteinntekt		6 593	4 794
Annen finansinntekt		-2 523	-2 941
<b>Sum finansinntekter</b>		<b>4 070</b>	<b>1 854</b>
Annen rentekostnad		63 808	69 162
Annen finanskostnad		0	38
<b>Sum finanskostnader</b>		<b>63 808</b>	<b>69 200</b>
<b>Netto finans</b>		<b>-59 738</b>	<b>-67 346</b>
<b>Resultat før skattekostnad</b>		<b>42 228</b>	<b>371 168</b>
Skattekostnad	4, 5	7 070	47 208
<b>Årsresultat</b>		<b>35 158</b>	<b>323 960</b>
<b>Overføringer og disponeringer</b>			
Udekket tap		0	228 111
Annen egenkapital		35 158	95 849
<b>Sum overføringer og disponeringer</b>		<b>35 158</b>	<b>323 960</b>



Organisasjonsnr: 916 583 389  
SUPPLER AS

## BALANSE

Beløp i: NOK	Note	2024	2023
<b>BALANSE - EIENDELER</b>			
<b>Anleggsmidler</b>			
<b>Immaterielle eiendeler</b>			
Sum immaterielle eiendeler		0	0
<b>Varige driftsmidler</b>			
Driftsløsøre, inventar, verktøy, kontormaskiner, ol.			
	3	353 027	18 819
Sum varige driftsmidler		353 027	18 819
<b>Finansielle anleggsmidler</b>			
Sum finansielle anleggsmidler			
		0	0
Sum anleggsmidler		353 027	18 819
<b>Omløpsmidler</b>			
<b>Varer</b>			
Varer		368 996	350 781
Sum varer		368 996	350 781
<b>Fordringer</b>			
Kundefordringer			
		372 912	597 256
Andre kortsiktige fordringer			
		61 085	87 297
Sum fordringer		433 998	684 554
<b>Investeringer</b>			
Sum investeringer			
		0	0
<b>Bankinnskudd, kontanter og lignende</b>			
Bankinnskudd, kontanter og lignende			
		107 626	121 261
Sum bankinnskudd, kontanter og lignende			
		107 626	121 261
Sum omløpsmidler		910 620	1 156 596
<b>SUM EIENDELER</b>		<b>1 263 647</b>	<b>1 175 415</b>
<b>BALANSE - EGENKAPITAL OG GJELD</b>			
<b>Egenkapital</b>			
<b>Innskutt egenkapital</b>			
Aksjekapital	6	30 000	30 000



<b>Sum innskutt egenkapital</b>		<b>30 000</b>	<b>30 000</b>
<b>Opptjent egenkapital</b>			
Annen egenkapital	6	131 007	95 849
Udekket tap	6	0	0
<b>Sum opptjent egenkapital</b>		<b>131 007</b>	<b>95 849</b>
<b>Sum egenkapital</b>		<b>161 007</b>	<b>125 849</b>
<b>Gjeld</b>			
<b>Langsiktig gjeld</b>			
Sum avsetninger for forpliktelser		0	0
<b>Annen langsiktig gjeld</b>			
Gjeld til kredittinstitusjoner	7	563 587	302 887
<b>Sum annen langsiktig gjeld</b>		<b>563 587</b>	<b>302 887</b>
<b>Sum langsiktig gjeld</b>		<b>563 587</b>	<b>302 887</b>
<b>Kortsiktig gjeld</b>			
Leverandørgjeld		53 892	138 584
Betalbar skatt	4, 5	7 070	47 208
Skyldige offentlige avgifter		237 303	348 817
Annen kortsiktig gjeld		240 787	212 069
<b>Sum kortsiktig gjeld</b>		<b>539 053</b>	<b>746 679</b>
<b>Sum gjeld</b>		<b>1 102 640</b>	<b>1 049 566</b>
<b>SUM EGENKAPITAL OG GJELD</b>		<b>1 263 647</b>	<b>1 175 415</b>



Organisasjonsnr: 916 583 389  
SUPPLER AS

NOTEOPPLYSNINGER - SELSKAP - alle poster oppgitt i hele tall

## Note

### Regnskapsprinsipper

Årsregnskapet er satt opp i samsvar med regnskapsloven og god regnskapsskikk for små foretak. Salgsinntekter Inntektsføring ved salg av varer skjer på leveringstidspunktet. Tjenester inntektsføres etter hvert som de leveres. Klassifisering og vurdering av balanseposter Anleggsmidler er eiendeler bestemt til varig eie eller bruk. Eiendeler som er knyttet til varekretsløpet er klassifisert som omløpsmidler. Fordringer klassifiseres som omløpsmidler hvis de forfaller til betaling innen ett år etter transaksjonsdagen. Tilsvarende klassifiseres gjeld som kortsiktig hvis gjelden forfaller til betaling innen ett år. Langsiktig gjeld er gjeld som forfaller senere enn ett år etter transaksjonsdagen. Første års avdrag på langsiktige fordringer og langsiktig gjeld klassifiseres likevel ikke som omløpsmiddel og kortsiktig gjeld. Omløpsmidler vurderes til laveste av anskaffelseskost og virkelig verdi. Kortsiktig gjeld balanseføres til nominelt beløp på etableringstidspunktet. Anleggsmidler vurderes til anskaffelseskost. Varige anleggsmidler avskrives etter en fornuftig avskrivningsplan. Anleggsmidlene nedskrives til virkelig verdi ved verdifall som ikke forventes å være forbigående. Langsiktig gjeld med unntak av andre avsetninger balanseføres til nominelt beløp på etableringstidspunktet. Fordringer Kundefordringer og andre fordringer er oppført i balansen til pålydende etter fradrag for avsetning til forventet tap. Avsetning til tap gjøres på grunnlag av individuelle vurderinger av de enkelte fordringene. Varebeholdninger Lager av innkjøpte varer er verdsatt til laveste verdi av anskaffelseskost etter FIFO- prinsippet og virkelig verdi. Det foretas nedskrivning for påregnelig ukurans. Varige driftsmidler Varige driftsmidler balanseføres og avskrives over driftsmidlenes levetid dersom de har antatt levetid over 3 år og har en kostpris som overstiger kr 30 000. Direkte vedlikehold av driftsmidler kostnadsføres løpende under driftskostnader, mens påkostninger eller forbedringer tillegges driftsmidlets kostpris og avskrives i takt med driftsmidlet. Forøvrig er følgende regnskapsprinsipper anvendt: Leieavtaler er ikke balanseført. Skatt Skattekostnaden i resultatregnskapet omfatter både periodens betalbare skatt og endring i utsatt skatt. Utsatt skatt er beregnet med 22% på grunnlag av de midlertidige forskjeller som eksisterer mellom regnskapsmessige og skattemessige verdier, samt skattemessig underskudd til fremføring ved utgangen av regnskapsåret. Skatteøkende og skattereduserende midlertidige forskjeller som reverserer eller kan reversere i samme periode er fastsatt og skattevirkningen er beregnet på nettogrunnlaget. Selskapet har ikke endret regnskapsprinsipp fra 2023 til 2024.

## Note

2

### Antall årsverk i regnskapsåret

4.00

## Note

1

### Spesifisering av resultatregnskapet



## Lønnskostnader

<u>Lønn</u>	<u>Årets</u>	<u>Fjorårets</u>
	1802610.00	1751914.00
<u>Folketrygdavgift</u>	<u>Årets</u>	<u>Fjorårets</u>
	235691.00	224194.00
<u>Pensjonskostnader</u>	<u>Årets</u>	<u>Fjorårets</u>
	38558.00	17032.00
<u>Andre ytelser</u>	<u>Årets</u>	<u>Fjorårets</u>
	7376.00	7968.00
<u>Sum lønnskostnader</u>	<u>Årets</u>	<u>Fjorårets</u>
	2084236.00	2001108.00

## Note

### Ekstraordinære inntekter og kostnader

<u>Sum</u>	<u>Beløp</u>
<u>Balanseført verdi 31.12.</u>	<u>Varige driftsmidler Immaterielle eiend.</u>

## Konsernregnskap

### Morselskapet sitt navn

### Forretningskontor for morselskapet

### Begrunnelse for at datterselskap er utelatt fra konsolideringen

<u>Samlet beløp - tilknyttet selskap</u>	<u>Årets</u>	<u>Fjorårets</u>
<u>Samlet beløp - foretak i samme konsern</u>	<u>Årets</u>	<u>Fjorårets</u>
<u>Samlet beløp - foretak i samme konsern</u>	<u>Årets</u>	<u>Fjorårets</u>
<u>Samlet beløp - felles kontrollert virksomhet</u>	<u>Årets</u>	<u>Fjorårets</u>
<u>Pantstillelse</u>	<u>Beløp</u>	



Beholdning av egne aksjer                      Antall                      Pålydende                      Andel av aksjek.

**Note**

7

**Gjeld**

Gjeld som forfaller til betaling mer enn fem år etter regnskapsårets slutt

Gjeld sikret ved pant eller lignende sikkerhet i eiendeler  
396637.00

Balanseført verdi av de pantsatte eiendeler  
353027.00

Summen av garantiforpliktelser som ikke er regnskapsført

Garantiforpliktelser som er sikret ved pant

Mer om gjeld



Årsregnskap for

**SUPLÈR AS**

916583389

Regnskapsår

01.01.2024 - 31.12.2024



SUPLÈR AS  
916 583 389

## Resultatregnskap

	Note	2024	2023
<b>Driftsinntekter</b>			
Salgsinntekt		3 376 406	3 793 846
Annen driftsinntekt		105 864	71 548
<b>Sum driftsinntekter</b>		<b>3 482 270</b>	<b>3 865 394</b>
<b>Driftskostnader</b>			
Varekostnad		-532 415	-759 291
Lønnskostnad	1, 2	-2 084 236	-2 001 108
Avskrivning på varige driftsmidler og immaterielle eiendeler	3	-81 118	-56 458
Annen driftskostnad		-682 536	-610 023
<b>Sum driftskostnader</b>		<b>-3 380 305</b>	<b>-3 426 880</b>
<b>Driftsresultat</b>		<b>101 965</b>	<b>438 514</b>
<b>Finansinntekter</b>			
Annen renteinntekt		6 593	4 794
Annen finansinntekt		-2 523	-2 941
<b>Sum finansinntekter</b>		<b>4 070</b>	<b>1 854</b>
<b>Finanskostnader</b>			
Annen rentekostnad		-63 808	-69 162
Annen finanskostnad		0	-38
<b>Sum finanskostnader</b>		<b>-63 808</b>	<b>-69 200</b>
<b>Netto finans</b>		<b>-59 738</b>	<b>-67 346</b>
<b>Resultat før skattekostnad</b>		<b>42 228</b>	<b>371 168</b>
Skattekostnad	4, 5	-7 070	-47 208
<b>Årsresultat</b>		<b>35 158</b>	<b>323 960</b>
<b>Overføringer</b>			
Annen egenkapital		35 158	95 849
Udekket tap		0	228 111
<b>Sum overføringer</b>		<b>35 158</b>	<b>323 960</b>



SUPLÉR AS  
916 583 389

### Balanse

	Note	31.12.2024	31.12.2023
<b>EIENDELER</b>			
<b>Anleggsmidler</b>			
<b>Varige driftsmidler</b>			
Driftsløsøre, inventar, verktøy, kontormaskiner, ol.	3	353 027	18 819
<b>Sum varige driftsmidler</b>		<b>353 027</b>	<b>18 819</b>
<b>Sum anleggsmidler</b>		<b>353 027</b>	<b>18 819</b>
<b>Omløpsmidler</b>			
<b>Varer</b>			
Varer		368 996	350 781
<b>Sum varer</b>		<b>368 996</b>	<b>350 781</b>
<b>Fordringer</b>			
Kundefordringer		372 912	597 256
Andre kortsiktige fordringer		61 085	87 297
<b>Sum fordringer</b>		<b>433 998</b>	<b>684 554</b>
<b>Bankinnskudd, kontanter og lignende</b>			
Bankinnskudd, kontanter og lignende		107 626	121 261
<b>Sum bankinnskudd, kontanter og lignende</b>		<b>107 626</b>	<b>121 261</b>
<b>Sum omløpsmidler</b>		<b>910 620</b>	<b>1 156 596</b>
<b>SUM EIENDELER</b>		<b>1 263 647</b>	<b>1 175 415</b>



SUPLÉR AS  
916 583 389

## Balanse

	Note	31.12.2024	31.12.2023
<b>EGENKAPITAL OG GJELD</b>			
<b>Egenkapital</b>			
<b>Innskutt egenkapital</b>			
Aksjekapital	6	30 000	30 000
<b>Sum innskutt egenkapital</b>		<b>30 000</b>	<b>30 000</b>
<b>Opptjent egenkapital</b>			
Annen egenkapital	6	131 007	95 849
<b>Sum opptjent egenkapital</b>		<b>131 007</b>	<b>95 849</b>
<b>Sum egenkapital</b>		<b>161 007</b>	<b>125 849</b>
<b>Gjeld</b>			
<b>Annen langsiktig gjeld</b>			
Gjeld til kredittinstitusjoner	7	563 587	302 887
<b>Sum annen langsiktig gjeld</b>		<b>563 587</b>	<b>302 887</b>
<b>Kortsiktig gjeld</b>			
Leverandørgjeld		53 892	138 584
Betalbar skatt	4, 5	7 070	47 208
Skyldige offentlige avgifter		237 303	348 817
Annen kortsiktig gjeld		240 787	212 069
<b>Sum kortsiktig gjeld</b>		<b>539 053</b>	<b>746 679</b>
<b>Sum gjeld</b>		<b>1 102 640</b>	<b>1 049 566</b>
<b>SUM EGENKAPITAL OG GJELD</b>		<b>1 263 647</b>	<b>1 175 415</b>

HATLESTRAND, 30.06.2025

Olve Vangdal  
styrets leder

Geir Ove Nilsen  
styremedlem

Jarle Andresen  
styremedlem / daglig leder



SUPLÉR AS  
916 583 389

## Noter

### Regnskapsprinsipper

Årsregnskapet er satt opp i samsvar med regnskapsloven og god regnskapsskikk for små foretak.

#### Salgsinntekter

Inntektsføring ved salg av varer skjer på leveringstidspunktet. Tjenester inntektsføres etter hvert som de leveres.

#### Klassifisering og vurdering av balanseposter

Anleggsmidler er eiendeler bestemt til varig eie eller bruk. Eiendeler som er knyttet til varekretsløpet er klassifisert som omløpsmidler. Fordringer klassifiseres som omløpsmidler hvis de forfaller til betaling innen ett år etter transaksjonsdagen. Tilsvarende klassifiseres gjeld som kortsiktig hvis gjelden forfaller til betaling innen ett år. Langsiktig gjeld er gjeld som forfaller senere enn ett år etter transaksjonsdagen. Første års avdrag på langsiktige fordringer og langsiktig gjeld klassifiseres likevel ikke som omløpsmiddel og kortsiktig gjeld.

Omløpsmidler vurderes til laveste av anskaffelseskost og virkelig verdi. Kortsiktig gjeld balanseføres til nominelt beløp på etableringstidspunktet. Anleggsmidler vurderes til anskaffelseskost. Varige anleggsmidler avskrives etter en fornuftig avskrivningsplan. Anleggsmidlene nedskrives til virkelig verdi ved verdifall som ikke forventes å være forbigående. Langsiktig gjeld med unntak av andre avsetninger balanseføres til nominelt beløp på etableringstidspunktet.

#### Fordringer

Kundefordringer og andre fordringer er oppført i balansen til pålydende etter fradrag for avsetning til forventet tap. Avsetning til tap gjøres på grunnlag av individuelle vurderinger av de enkelte fordringene.

#### Varebeholdninger

Lager av innkjøpte varer er verdsatt til laveste verdi av anskaffelseskost etter FIFO- prinsippet og virkelig verdi. Det foretas nedskrivning for påregnelig ukurans.

#### Varige driftsmidler

Varige driftsmidler balanseføres og avskrives over driftsmidlenes levetid dersom de har antatt levetid over 3 år og har en kostpris som overstiger kr 30 000. Direkte vedlikehold av driftsmidler kostnadsføres løpende under driftskostnader, mens påkostninger eller forbedringer tillegges driftsmidlets kostpris og avskrives i takt med driftsmidlet.

#### Forørig er følgende regnskapsprinsipper anvendt:

Leieavtaler er ikke balanseført.

#### Skatt

Skattekostnaden i resultatregnskapet omfatter både periodens betalbare skatt og endring i utsatt skatt. Utsatt skatt er beregnet med 22% på grunnlag av de midlertidige forskjeller som eksisterer mellom regnskapsmessige og skattemessige verdier, samt skattemessig underskudd til fremføring ved utgangen av regnskapsåret. Skatteøkende og skattereduserende midlertidige forskjeller som reverserer eller kan reversere i samme periode er fastsatt og skattevirkningen er beregnet på nettogrunnlaget.

Selskapet har ikke endret regnskapsprinsipp fra 2023 til 2024.



SUPLÉR AS  
916 583 389

## Note 1 - Lønnskostnader

Spesifikasjon av lønnskostnader	2024	2023
Lønn	1 802 610	1 751 914
Arbeidsgiveravgift	235 691	224 194
Pensjonskostnader	38 558	17 032
Andre relaterte ytelser	7 376	7 968
<b>Sum</b>	<b>2 084 236</b>	<b>2 001 108</b>

## Note 2 - Antall årsverk

Antall årsverk sysselsatt i regnskapsåret: 4

## Note 3 - Varige driftsmidler/anleggsmidler

Varige driftsmidler	Driftsløstø, inventar o.l
Anskaffelseskost pr 01.01	320 022
Tilgang i året	415 326
Avgang i året	0
<b>Anskaffelseskost pr 31.12</b>	<b>735 348</b>
Akkumulert av- og nedskrivninger 01.01	-301 203
Akkumulert av- og nedskrivninger 31.12	-382 321
<b>Balanseført verdi pr 31.12</b>	<b>353 027</b>
Årets av- og nedskrivninger	81 118
Økonomisk levetid	3 - 5
Avskrivningsplan	Lineær

## Note 4 - Spesifisering av skatt

Skattekostnad	2024	2023
Betalbar skatt på alminnelig inntekt	7 070	47 208
<b>Skattekostnad</b>	<b>7 070</b>	<b>47 208</b>
<b>Skattepliktig inntekt</b>		
Resultat før skatt	42 228	371 168
Permanente forskjeller	1 075	10 612
+/- Endring i midlertidige forskjeller	-11 167	65 942
- Anvendelse av fremførbart underskudd	0	-233 139
<b>Skattepliktig inntekt</b>	<b>32 136</b>	<b>214 583</b>
<b>Betalbar skatt i balansen</b>		
Betalbar skatt på årets resultat	7 070	47 208
<b>Betalbar skatt i balansen</b>	<b>7 070</b>	<b>47 208</b>



SUPLÉR AS  
916 583 389

## Note 5 - Midlertidige forskjeller - utsatt skatt/skattefordel

Utsatt skatt/utsatt skattefordel i balansen avsettes på grunnlag av forskjeller mellom regnskapsmessige og skattemessige verdier i henhold til norsk regnskapsstandard for skatt.

Midlertidige skatteøkende og skattereduserende forskjeller som kan utlignes er nettoført.

Midlertidige forskjeller knyttet til:	01.01.2024	31.12.2024	Endring
Anleggsmidler	-7 273	-108	-7 166
Omløpsmidler	-9 972	-5 971	-4 001
<b>Netto forskjeller</b>	<b>-17 246</b>	<b>-6 079</b>	<b>-11 167</b>
Skattereduserende forskjeller som ikke kan utlignes	17 246	6 079	11 167
<b>Sum midlertidige forskjeller som inngår i grunnlag for utsatt skatt/skattefordel</b>	<b>0</b>	<b>0</b>	<b>0</b>
<b>Utsatt skatt 31.12.2024 basert på 22 %</b>	<b>0</b>	<b>0</b>	<b>0</b>

## Note 6 - Egenkapital

	Aksjekapital	Opptjent egenkapital	Sum
Egenkapital 31.12.2023	30 000	95 849	125 849
Årsresultat	0	35 158	35 158
<b>Egenkapital 31.12.2024</b>	<b>30 000</b>	<b>131 007</b>	<b>161 007</b>

### Mer om egenkapital

Selskapet har i løpet av 2023 kjøpt 400 aksjer for 40 000kr av aksjonærer som ikke ville videreføre sitt eierskap i selskapet. Disse aksjene ble videresolgt for samme beløp til eksisterende aksjonærer, og selskapet hadde ingen egne aksjer ved årsslutt. Kjøpet av egne aksjer var ikke meldt til Foretaksregisteret.

## Note 7 - Gjeld og garantiforpliktelser

	Beløp
Del av gjelden som forfaller til betaling mer enn fem år etter regnskapsårets slutt	0
Gjeld som er sikret ved pant eller lignende sikkerhet i eiendeler	396 637
Balanseført verdi av pantsatte eiendeler	353 027
Summen av garantiforpliktelser som ikke er regnskapsført	0



 BankID Signing  
Jarle Andresen  
2025-07-28

 BankID Signing  
Geir Ove Nilsen  
2025-07-30

 BankID Signing  
Olve Vangdal  
2025-07-30

Årsregnskap for

**SUPLÈR AS**

916583389

Regnskapsår

01.01.2024 - 31.12.2024



SUPLÈR AS  
916 583 389

 BankID Signing  
Jarle Andresen  
2025-07-28

 BankID Signing  
Geir Ove Nilsen  
2025-07-30

 BankID Signing  
Olve Vangdal  
2025-07-30

## Resultatregnskap


	Note	2024	2023
<b>Driftsinntekter</b>			
Salgsinntekt		3 376 406	3 793 846
Annen driftsinntekt		105 864	71 548
<b>Sum driftsinntekter</b>		<b>3 482 270</b>	<b>3 865 394</b>
<b>Driftskostnader</b>			
Varekostnad		-532 415	-759 291
Lønnskostnad	1, 2	-2 084 236	-2 001 108
Avskrivning på varige driftsmidler og immaterielle eiendeler	3	-81 118	-56 458
Annen driftskostnad		-682 536	-610 023
<b>Sum driftskostnader</b>		<b>-3 380 305</b>	<b>-3 426 880</b>
<b>Driftsresultat</b>		<b>101 965</b>	<b>438 514</b>
<b>Finansinntekter</b>			
Annen renteinntekt		6 593	4 794
Annen finansinntekt		-2 523	-2 941
<b>Sum finansinntekter</b>		<b>4 070</b>	<b>1 854</b>
<b>Finanskostnader</b>			
Annen rentekostnad		-63 808	-69 162
Annen finanskostnad		0	-38
<b>Sum finanskostnader</b>		<b>-63 808</b>	<b>-69 200</b>
<b>Netto finans</b>		<b>-59 738</b>	<b>-67 346</b>
<b>Resultat før skattekostnad</b>		<b>42 228</b>	<b>371 168</b>
Skattekostnad	4, 5	-7 070	-47 208
<b>Årsresultat</b>		<b>35 158</b>	<b>323 960</b>
<b>Overføringer</b>			
Annen egenkapital		35 158	95 849
Udekket tap		0	228 111
<b>Sum overføringer</b>		<b>35 158</b>	<b>323 960</b>



SUPLÈR AS  
916 583 389

 BankID Signing  
Jarle Andresen  
2025-07-28

 BankID Signing  
Geir Ove Nilsen  
2025-07-30

 BankID Signing  
Olve Vangdal  
2025-07-30

### Balanse

### EIENDELER

#### Anleggsmidler

##### Varige driftsmidler

Driftsløsøre, inventar, verktøy, kontormaskiner, ol.

##### Sum varige driftsmidler

##### Sum anleggsmidler

#### Omløpsmidler

##### Varer

Varer

##### Sum varer

##### Fordringer

Kundefordringer

Andre kortsiktige fordringer

##### Sum fordringer

##### Bankinnskudd, kontanter og lignende

Bankinnskudd, kontanter og lignende

##### Sum bankinnskudd, kontanter og lignende

##### Sum omløpsmidler

##### SUM EIENDELER

Note

31.12.2024

31.12.2023

3

353 027

18 819

353 027

18 819

353 027

18 819

368 996

350 781

368 996

350 781

372 912

597 256

61 085

87 297

433 998

684 554

107 626

121 261

107 626

121 261

910 620

1 156 596

1 263 647


1 175 415



SUPLÈR AS  
916 583 389

 BankID Signing  
Jarle Andresen  
2025-07-28

 BankID Signing  
Geir Ove Nilsen  
2025-07-30

 BankID Signing  
Olve Vangdal  
2025-07-30

## Balanse

	Note	31.12.2024	31.12.2023
<b>EGENKAPITAL OG GJELD</b>			
<b>Egenkapital</b>			
<b>Innskutt egenkapital</b>			
Aksjekapital	6	30 000	30 000
<b>Sum innskutt egenkapital</b>		<b>30 000</b>	<b>30 000</b>
<b>Opptjent egenkapital</b>			
Annen egenkapital	6	131 007	95 849
<b>Sum opptjent egenkapital</b>		<b>131 007</b>	<b>95 849</b>
<b>Sum egenkapital</b>		<b>161 007</b>	<b>125 849</b>
<b>Gjeld</b>			
<b>Annen langsiktig gjeld</b>			
Gjeld til kredittinstitusjoner	7	563 587	302 887
<b>Sum annen langsiktig gjeld</b>		<b>563 587</b>	<b>302 887</b>
<b>Kortsiktig gjeld</b>			
Leverandørgjeld		53 892	138 584
Betalbar skatt	4, 5	7 070	47 208
Skyldige offentlige avgifter		237 303	348 817
Annen kortsiktig gjeld		240 787	212 069
<b>Sum kortsiktig gjeld</b>		<b>539 053</b>	<b>746 679</b>
<b>Sum gjeld</b>		<b>1 102 640</b>	<b>1 049 566</b>
<b>SUM EGENKAPITAL OG GJELD</b>		<b>1 263 647</b>	<b>1 175 415</b>

HATLESTRAND, 30.06.2025

Olve Vangdal  
styrets leder

Geir Ove Nilsen  
styremedlem

Jarle Andresen  
styremedlem / daglig leder



SUPLÈR AS  
916 583 389



## Noter

### Regnskapsprinsipper

Årsregnskapet er satt opp i samsvar med regnskapsloven og god regnskapsskikk for små foretak.

#### Salgsinntekter

Inntektsføring ved salg av varer skjer på leveringstidspunktet. Tjenester inntektsføres etter hvert som de leveres.

#### Klassifisering og vurdering av balanseposter

Anleggsmidler er eiendeler bestemt til varig eie eller bruk. Eiendeler som er knyttet til varekretsløpet er klassifisert som omløpsmidler. Fordringer klassifiseres som omløpsmidler hvis de forfaller til betaling innen ett år etter transaksjonsdagen. Tilsvarende klassifiseres gjeld som kortsiktig hvis gjelden forfaller til betaling innen ett år. Langsiktig gjeld er gjeld som forfaller senere enn ett år etter transaksjonsdagen. Første års avdrag på langsiktige fordringer og langsiktig gjeld klassifiseres likevel ikke som omløpsmiddel og kortsiktig gjeld.

Omløpsmidler vurderes til laveste av anskaffelseskost og virkelig verdi. Kortsiktig gjeld balanseføres til nominelt beløp på etableringstidspunktet. Anleggsmidler vurderes til anskaffelseskost. Varige anleggsmidler avskrives etter en fornuftig avskrivningsplan. Anleggsmidlene nedskrives til virkelig verdi ved verdifall som ikke forventes å være forbigående. Langsiktig gjeld med unntak av andre avsetninger balanseføres til nominelt beløp på etableringstidspunktet.

#### Fordringer

Kundefordringer og andre fordringer er oppført i balansen til pålydende etter fradrag for avsetning til forventet tap. Avsetning til tap gjøres på grunnlag av individuelle vurderinger av de enkelte fordringene.

#### Varebeholdninger

Lager av innkjøpte varer er verdsatt til laveste verdi av anskaffelseskost etter FIFO- prinsippet og virkelig verdi. Det foretas nedskrivning for påregnelig ukurans.

#### Varige driftsmidler

Varige driftsmidler balanseføres og avskrives over driftsmidlenes levetid dersom de har antatt levetid over 3 år og har en kostpris som overstiger kr 30 000. Direkte vedlikehold av driftsmidler kostnadsføres løpende under driftskostnader, mens påkostninger eller forbedringer tillegges driftsmidlets kostpris og avskrives i takt med driftsmidlet.

#### Forørig er følgende regnskapsprinsipper anvendt:

Leieavtaler er ikke balanseført.

#### Skatt

Skattekostnaden i resultatregnskapet omfatter både periodens betalbare skatt og endring i utsatt skatt. Utsatt skatt er beregnet med 22% på grunnlag av de midlertidige forskjeller som eksisterer mellom regnskapsmessige og skattemessige verdier, samt skattemessig underskudd til fremføring ved utgangen av regnskapsåret. Skatteøkende og skattereduserende midlertidige forskjeller som reverserer eller kan reversere i samme periode er fastsatt og skattevirkningen er beregnet på nettogrunnlaget.


Selskapet har ikke endret regnskapsprinsipp fra 2023 til 2024.



SUPLÈR AS  
916 583 389

 BankID Signing  
Jarle Andresen  
2025-07-28

 BankID Signing  
Geir Ove Nilsen  
2025-07-30

 BankID Signing  
Ove Vangdal  
2025-07-30

## Note 1 - Lønnskostnader

Spesifikasjon av lønnskostnader	2024	2023
Lønn	1 802 610	1 751 914
Arbeidsgiveravgift	235 691	224 194
Pensjonskostnader	38 558	17 032
Andre relaterte ytelser	7 376	7 968
<b>Sum</b>	<b>2 084 236</b>	<b>2 001 108</b>

## Note 2 - Antall årsverk

Antall årsverk sysselsatt i regnskapsåret: 4

## Note 3 - Varige driftsmidler/anleggsmidler

Varige driftsmidler	Driftsløsøre, inventar o.l
Anskaffelseskost pr 01.01	320 022
Tilgang i året	415 326
Avgang i året	0
<b>Anskaffelseskost pr 31.12</b>	<b>735 348</b>
Akkumulert av- og nedskrivninger 01.01	-301 203
Akkumulert av- og nedskrivninger 31.12	-382 321
<b>Balanseført verdi pr 31.12</b>	<b>353 027</b>
Årets av- og nedskrivninger	81 118
Økonomisk levetid	3 - 5
Avskrivningsplan	Lineær

## Note 4 - Spesifisering av skatt

Skattekostnad	2024	2023
Betalbar skatt på alminnelig inntekt	7 070	47 208
<b>Skattekostnad</b>	<b>7 070</b>	<b>47 208</b>
<b>Skattepliktig inntekt</b>		
Resultat før skatt	42 228	371 168
Permanente forskjeller	1 075	10 612
+/- Endring i midlertidige forskjeller	-11 167	65 942
- Anvendelse av fremførbart underskudd	0	-233 139
<b>Skattepliktig inntekt</b>	<b>32 136</b>	<b>214 583</b>
<b>Betalbar skatt i balansen</b>		
Betalbar skatt på årets resultat	7 070	47 208
<b>Betalbar skatt i balansen</b>	<b>7 070</b>	<b>47 208</b>



SUPLÈR AS  
916 583 389



## Note 5 - Midlertidige forskjeller - utsatt skatt/skattefordel

Utsatt skatt/utsatt skattefordel i balansen avsettes på grunnlag av forskjeller mellom regnskapsmessige og skattemessige verdier i henhold til norsk regnskapsstandard for skatt.

Midlertidige skatteøkende og skattereduserende forskjeller som kan utlignes er nettoført.

Midlertidige forskjeller knyttet til:	01.01.2024	31.12.2024	Endring
Anleggsmidler	-7 273	-108	-7 166
Omløpsmidler	-9 972	-5 971	-4 001
<b>Netto forskjeller</b>	<b>-17 246</b>	<b>-6 079</b>	<b>-11 167</b>
Skattereduserende forskjeller som ikke kan utlignes	17 246	6 079	11 167
<b>Sum midlertidige forskjeller som inngår i grunnlag for utsatt skatt/skattefordel</b>	<b>0</b>	<b>0</b>	<b>0</b>
<b>Utsatt skatt 31.12.2024 basert på 22 %</b>	<b>0</b>	<b>0</b>	<b>0</b>

## Note 6 - Egenkapital

	Aksjekapital	Opptjent egenkapital	Sum
Egenkapital 31.12.2023	30 000	95 849	125 849
Årsresultat	0	35 158	35 158
<b>Egenkapital 31.12.2024</b>	<b>30 000</b>	<b>131 007</b>	<b>161 007</b>

### Mer om egenkapital

Selskapet har i løpet av 2023 kjøpt 400 aksjer for 40 000kr av aksjonærer som ikke ville videreføre sitt eierskap i selskapet. Disse aksjene ble videresolgt for samme beløp til eksisterende aksjonærer, og selskapet hadde ingen egne aksjer ved årsslutt. Kjøpet av egne aksjer var ikke meldt til Foretaksregisteret.

## Note 7 - Gjeld og garantiforpliktelser

	Beløp
Del av gjelden som forfaller til betaling mer enn fem år etter regnskapsårets slutt	0
Gjeld som er sikret ved pant eller lignende sikkerhet i eiendeler	396 637
Balanseført verdi av pantsatte eiendeler	353 027
Summen av garantiforpliktelser som ikke er regnskapsført	0