



ÅRSREGNSKAPET FOR REGNSKAPSÅRET 2021 - GENERELL INFORMASJON

Enheten

Organisasjonsnummer: 997 026 209
Organisasjonsform: Aksjeselskap
Foretaksnavn: BAMBUS SUSHI AS
Forretningsadresse: Skippergata 9
0152 OSLO

Regnskapsår

Årsregnskapets periode: 01.01.2021 - 31.12.2021

Konsern

Morselskap i konsern: Nei

Regnskapsregler

Regler for små foretak benyttet: Ja
Benyttet ved utarbeidelsen av årsregnskapet til selskapet: Regnskapslovens alminnelige regler

Årsregnskapet fastsatt av kompetent organ

Bekreftet av representant for selskapet: Guttorm Lindseth
Dato for fastsettelse av årsregnskapet: 08.04.2022

Grunnlag for avgivelse

År 2021: Årsregnskapet er elektronisk innlevert
År 2020: Tall er hentet fra elektronisk innlevert årsregnskap fra 2021

Det er ikke krav til at årsregnskapet m.v. som sendes til Regnskapsregisteret er undertegnet. Kontrollen på at dette er utført ligger hos revisor/enhetens øverste organ. Sikkerheten ivaretas ved at innsender har rolle/rettighet for innsending av årsregnskapet via Altinn, og ved at det bekreftes at årsregnskapet er fastsatt av kompetent organ.

Brønnøysundregistrene, 23.03.2023



Resultatregnskap

Beløp i: NOK	Note	2021	2020
RESULTATREGNSKAP			
Inntekter			
Salgsinntekt	2	79 293 445	70 506 620
Annen driftsinntekt	12	2 473 356	3 275 909
Sum inntekter		81 766 801	73 782 529
Kostnader			
Varekostnad		22 103 266	20 752 488
Lønnskostnad	3	30 101 749	28 270 607
Avskrivning på varige driftsmidler og immaterielle eiendeler	4	3 356 108	4 957 838
Annen driftskostnad	4	16 124 698	17 982 546
Sum kostnader		71 685 821	71 963 479
Driftsresultat		10 080 980	1 819 050
Finansinntekter og finanskostnader			
Annen finansinntekt	10	17	1 062
Sum finansinntekter		17	1 062
Annen finanskostnad	10	0	231 831
Sum finanskostnader		0	231 831
Netto finans		17	-230 769
Ordinært resultat før skattekostnad		10 080 997	1 588 281
Skattekostnad på ordinært resultat	9	2 385 745	718 584
Ordinært resultat etter skattekostnad		7 695 252	869 697
Årsresultat		7 695 252	869 697
Overføringer og disponeringer			
Overføringer til/fra annen egenkapital	8	7 695 252	869 697
Sum overføringer og disponeringer		7 695 252	869 697



Balanse

Beløp i: NOK	Note	2021	2020
BALANSE - EIENDELER			
Anleggsmidler			
Immaterielle eiendeler			
Varige driftsmidler			
Fast bygningsinventar, leide lokaler	4	9 105 314	6 149 277
Driftsløsøre, inventar, verktøy, kontormaskiner og lignende	4, 11	3 016 047	4 134 998
Sum varige driftsmidler		12 121 361	10 284 275
Finansielle anleggsmidler			
Andre fordringer	5	310 269	367 920
Sum finansielle anleggsmidler		310 269	367 920
Sum anleggsmidler		12 431 630	10 652 195
Omløpsmidler			
Varer			
Varer	11	1 042 688	876 285
Sum varer		1 042 688	876 285
Fordringer			
Kundefordringer	11	585 158	276 032
Andre fordringer		974 556	1 614 621
Sum fordringer		1 559 714	1 890 653
Bankinnskudd, kontanter og lignende			
Bankinnskudd, kontanter og lignende	6	22 199 438	10 445 728
Sum bankinnskudd, kontanter og lignende		22 199 438	10 445 728
Sum omløpsmidler		24 801 840	13 212 666
SUM EIENDELER		37 233 470	23 864 861

BALANSE - EGENKAPITAL OG GJELD



Balanse

Beløp i: NOK	Note	2021	2020
Egenkapital			
Innskutt egenkapital			
Selskapskapital	7, 8	152 000	152 000
Overkurs	8	5 948 000	5 948 000
Annen innskutt egenkapital	8	1 326 011	1 326 011
Sum innskutt egenkapital		7 426 011	7 426 011
Opptjent egenkapital			
Annen egenkapital	8	11 216 682	3 521 430
Sum opptjent egenkapital		11 216 682	3 521 430
Sum egenkapital		18 642 693	10 947 441
Sum langsiktig gjeld		0	0
Kortsiktig gjeld			
Leverandørgjeld		6 492 672	4 469 641
Betalbar skatt	9	2 385 745	718 584
Skyldige offentlige avgifter		2 395 792	2 477 326
Annen kortsiktig gjeld		7 316 568	5 251 869
Sum kortsiktig gjeld		18 590 777	12 917 420
Sum gjeld		18 590 777	12 917 420
SUM EGENKAPITAL OG GJELD		37 233 470	23 864 861



Brønnøysundregistrene

ÅRSREGNSKAP FOR REGNSKAPSÅRET 2021 - GENERELL INFORMASJON

Journalnummer: 2022 203931

Enheten

Organisasjonsnummer: 997 026 209
Organisasjonsform: Aksjeselskap
Foretaksnavn: BAMBUS SUSHI AS
Forretningsadresse: Kirkeveien 64B
0366 OSLO

Regnskapsår

Årsregnskapets periode: 01.01.2021 - 31.12.2021

Konsern

Morselskap i konsern: Nei

Regnskapsregler

Regler for små foretak benyttet: Ja
Benyttet ved utarbeidelsen av
årsregnskapet til selskapet: Regnskapslovens alminnelige regler

Årsregnskapet fastsatt av kompetent organ

Bekreftet av representant for selskapet: Guttorm Lindseth
Dato for fastsettelse av årsregnskapet: 08.04.2022

Grunnlag for avgivelse

År 2021: Årsregnskap er elektronisk innlevert.
År 2020: Tall er hentet fra elektronisk innlevert årsregnskap fra 2021.

Det er ikke krav til at årsregnskapet m.v. som sendes til Regnskapsregisteret er undertegnet. Kontrollen på at dette er utført ligger hos revisor/enhetens øverste organ. Sikkerheten ivaretas ved at innsender har rolle/rettighet for innsending av årsregnskapet via Altinn, og ved at det bekreftes at årsregnskapet er fastsatt av kompetent organ.

Brønnøysundregistrene, 05.05.2022



Organisasjonsnr: 997 026 209
BAMBUS SUSHI AS

RESULTATREGNSKAP

Beløp i: NOK	Note	2021	2020
RESULTATREGNSKAP			
Inntekter			
Salgsinntekt	2	79 293 445	70 506 620
Annen driftsinntekt	12	2 473 356	3 275 909
Sum inntekter		81 766 801	73 782 529
Kostnader			
Varekostnad		22 103 266	20 752 488
Lønnskostnad	3	30 101 749	28 270 607
Avskrivning på varige driftsmidler og immaterielle eiendeler	4	3 356 108	4 957 838
Annen driftskostnad	4	16 124 698	17 982 546
Sum kostnader		71 685 821	71 963 479
Driftsresultat		10 080 980	1 819 050
Finansinntekter og finanskostnader			
Annen finansinntekt	10	17	1 062
Sum finansinntekter		17	1 062
Annen finanskostnad	10	0	231 831
Sum finanskostnader		0	231 831
Netto finans		17	-230 769
Ordinært resultat før skattekostnad			
Skattekostnad på ordinært resultat	9	2 385 745	718 584
Ordinært resultat etter skattekostnad		7 695 252	869 697
Årsresultat		7 695 252	869 697
Overføringer og disponeringer			
Overføringer til/fra annen egenkapital	8	7 695 252	869 697
Sum overføringer og disponeringer		7 695 252	869 697



Organisasjonsnr: 997 026 209
BAMBUS SUSHI AS

BALANSE

Beløp i: NOK Note 2021 2020

BALANSE - EIENDELER

Anleggsmidler Immaterielle eiendeler

Varige driftsmidler

Fast bygningsinventar, leide lokaler	4	9 105 314	6 149 277
Driftsløsøre, inventar, verktøy, kontormaskiner og lignende	4, 11	3 016 047	4 134 998
Sum varige driftsmidler		12 121 361	10 284 275

Finansielle anleggsmidler

Andre fordringer	5	310 269	367 920
Sum finansielle anleggsmidler		310 269	367 920

Sum anleggsmidler		12 431 630	10 652 195
--------------------------	--	-------------------	-------------------

Omløpsmidler

Varer

Varer	11	1 042 688	876 285
Sum varer		1 042 688	876 285

Fordringer

Kundefordringer	11	585 158	276 032
Andre fordringer		974 556	1 614 621
Sum fordringer		1 559 714	1 890 653

Bankinnskudd, kontanter og lignende

Bankinnskudd, kontanter og lignende	6	22 199 438	10 445 728
Sum bankinnskudd, kontanter og lignende		22 199 438	10 445 728

Sum omløpsmidler		24 801 840	13 212 666
-------------------------	--	-------------------	-------------------

SUM EIENDELER		37 233 470	23 864 861
----------------------	--	-------------------	-------------------

BALANSE - EGENKAPITAL OG GJELD

Egenkapital

Innskutt egenkapital

Selskapskapital	7, 8	152 000	152 000
Overkurs	8	5 948 000	5 948 000
Annen innskutt egenkapital	8	1 326 011	1 326 011



Sum innskutt egenkapital		7 426 011	7 426 011
Opptjent egenkapital			
Annen egenkapital	8	11 216 682	3 521 430
Sum opptjent egenkapital		11 216 682	3 521 430
Sum egenkapital		18 642 693	10 947 441
Sum langsiktig gjeld		0	0
Kortsiktig gjeld			
Leverandørgjeld		6 492 672	4 469 641
Betalbar skatt	9	2 385 745	718 584
Skyldige offentlige avgifter		2 395 792	2 477 326
Annen kortsiktig gjeld		7 316 568	5 251 869
Sum kortsiktig gjeld		18 590 777	12 917 420
Sum gjeld		18 590 777	12 917 420
SUM EGENKAPITAL OG GJELD		37 233 470	23 864 861



Organisasjonsnr: 997 026 209
BAMBUS SUSHI AS

NOTEOPPLYSNINGER - SELSKAP - alle poster oppgitt i hele tall

Note
1

Regnskapsprinsipper
Se note 1 i vedlagt PDF

Note
3

Antall årsverk i regnskapsåret
56.00

Note
3

Spesifisering av resultatregnskapet

Lønnskostnader

<u>Lønn</u>	<u>Årets</u>	<u>Fjorårets</u>
	25713095.00	24049353.00
<u>Folketrygdavgift</u>	<u>Årets</u>	<u>Fjorårets</u>
	3713203.00	3658122.00
<u>Pensjonskostnader</u>	<u>Årets</u>	<u>Fjorårets</u>
	405980.00	383051.00
<u>Andre ytelser</u>	<u>Årets</u>	<u>Fjorårets</u>
	269471.00	180081.00

Note

Ekstraordinære inntekter og kostnader

Sum Beløp

Note
4

Varige driftsmidler og immaterielle eiendeler

Balanseført verdi 31.12. Varige driftsmidler Immaterielle eiend.



Anskaffelseskost - balanseførte lånekostnader, egentilvirkede anleggsmidler

Goodwill spesifisert for hvert enkelt virksomhetskjøp

Avskrivningsplan for goodwill som er lenger enn fem år - begrunnelse

Mer om varige driftsmidler/immaterielle eiendeler

Konsernregnskap

Morselskapet sitt navn

Forretningskontor for morselskapet

Begrunnelse for at datterselskap er utelatt fra konsolideringen

<u>Samlet beløp - tilknyttet selskap</u>	<u>Årets</u>	<u>Fjorårets</u>
------------------------------------------	--------------	------------------

<u>Samlet beløp - foretak i samme konsern</u>	<u>Årets</u>	<u>Fjorårets</u>
-----------------------------------------------	--------------	------------------

<u>Samlet beløp - foretak i samme konsern</u>	<u>Årets</u>	<u>Fjorårets</u>
-----------------------------------------------	--------------	------------------

<u>Samlet beløp - felles kontrollert virksomhet</u>	<u>Årets</u>	<u>Fjorårets</u>
-----------------------------------------------------	--------------	------------------

<u>Pantstillelse</u>	<u>Beløp</u>
----------------------	--------------

<u>Beholdning av egne aksjer</u>	<u>Antall</u>	<u>Pålydende</u>	<u>Andel av aksjek.</u>
----------------------------------	---------------	------------------	-------------------------



Årsregnskap

Bambus Sushi AS

Org.nr 997 026 209

2021



Bambus Sushi AS Resultatregnskap

NOTE	DRIFTSINNEKTER OG DRIFTSKOSTNADER	2021	2020
2	Salgsinntekt	79 293 445	70 506 620
12	Annen driftsinntekt	<u>2 473 356</u>	<u>3 275 909</u>
	Sum driftsinntekter	<u>81 766 801</u>	<u>73 782 529</u>
	Varekostnad	22 103 266	20 752 488
3	Lønnskostnad	30 101 749	28 270 607
4	Avskrivning på varige driftsmidler	3 356 108	4 957 838
4	Annen driftskostnad	<u>16 124 698</u>	<u>17 982 546</u>
	Sum driftskostnader	<u>71 685 821</u>	<u>71 963 479</u>
	Driftsresultat	<u>10 080 980</u>	<u>1 819 050</u>
	FINANSINNEKTER OG FINANSKOSTNADER		
10	Finansinntekter	17	1 062
10	Finanskostnader	<u>0</u>	<u>-231 831</u>
	Netto finansresultat	<u>17</u>	<u>-230 769</u>
	Årsresultat før skattekostnad	<u>10 080 997</u>	<u>1 588 281</u>
9	Skattekostnad	<u>2 385 745</u>	<u>718 584</u>
	ÅRSRESULTAT	<u>7 695 252</u>	<u>869 697</u>
	OVERFØRINGER		
8	Avsatt til annen egenkapital	<u>7 695 252</u>	<u>869 697</u>
	Sum overføringer	<u>7 695 252</u>	<u>869 697</u>



Bambus Sushi AS Balanse pr 31. desember

NOTE	EIENDELER	2021	2020
	Anleggsmidler		
	Varige driftsmidler		
4	Fast bygningsinventar, leide lokaler	9 105 314	6 149 277
4, 11	Driftsløsøre, inventar, verktøy, kontormaskiner og lignende	<u>3 016 047</u>	<u>4 134 998</u>
	Sum varige driftsmidler	<u>12 121 361</u>	<u>10 284 275</u>
	Finansielle anleggsmidler		
5	Andre fordringer	<u>310 269</u>	<u>367 920</u>
	Sum finansielle anleggsmidler	<u>310 269</u>	<u>367 920</u>
	Sum anleggsmidler	<u>12 431 630</u>	<u>10 652 195</u>
	Omløpsmidler		
11	Varer	<u>1 042 688</u>	<u>876 285</u>
	Fordringer		
11	Kundefordringer	585 158	276 032
	Andre fordringer	<u>974 556</u>	<u>1 614 621</u>
	Sum fordringer	<u>1 559 714</u>	<u>1 890 653</u>
6	Bankinnskudd, kontanter og lignende	<u>22 199 438</u>	<u>10 445 728</u>
	Sum omløpsmidler	<u>24 801 840</u>	<u>13 212 666</u>
	SUM EIENDELER	<u>37 233 470</u>	<u>23 864 861</u>



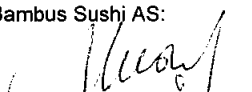
Bambus Sushi AS


Balanse pr 31. desember


NOTE	EGENKAPITAL OG GJELD	2021	2020
	Egenkapital		
	Innskutt egenkapital		
7, 8	Aksjekapital (15 200 aksjer á kr 10)	152 000	152 000
8	Overkurs	5 948 000	5 948 000
8	Annen innskutt egenkapital	1 326 011	1 326 011
	Sum innskutt egenkapital	7 426 011	7 426 011
	Opptjent egenkapital		
8	Annen egenkapital	11 216 682	3 521 430
	Sum opptjent egenkapital	11 216 682	3 521 430
8	Sum egenkapital	18 642 693	10 947 441
	Gjeld		
	Kortsiktig gjeld		
	Leverandørgjeld	6 492 672	4 469 641
9	Betalbar skatt	2 385 745	718 584
	Skyldige offentlige avgifter	2 395 792	2 477 326
	Annen kortsiktig gjeld	7 316 568	5 251 869
	Sum kortsiktig gjeld	18 590 777	12 917 420
	Sum gjeld	18 590 777	12 917 420
	SUM EGENKAPITAL OG GJELD	37 233 470	23 864 861

Oslo, 8. april 2022

I styret for Bambus Sushi AS:


Thu Huong Thi Nguyen
styreleder/daglig leder


Adriano Paolo Capoferro
styremedlem


Guttorm Lindseth
styremedlem


Tore Bjørn Ottersland
styremedlem



Bambus Sushi AS

Noter til regnskapet

Note 1 Regnskapsprinsipper

Årsregnskapet er satt opp i samsvar med regnskapsloven av 1998 og god regnskapsskikk for små foretak i Norge.

Hovedregel for vurdering og klassifisering av eiendeler og gjeld

Eiendeler bestemt til varig eie eller bruk er klassifisert som anleggsmidler. Andre eiendeler er klassifisert som omløpsmidler. Fordringer som skal tilbakebetales innen et år er klassifisert som omløpsmidler. Ved klassifisering av kortsiktig og langsiktig gjeld er tilsvarende kriterier lagt til grunn.

Omløpsmidler vurderes til laveste av anskaffelseskost og virkelig verdi.

Anleggsmidler vurderes til anskaffelseskost, men nedskrives til gjenvinnbart beløp dersom dette er lavere enn bokført verdi, og verdifallet forventes ikke å være forbigående. Anleggsmidler med begrenset økonomisk levetid avskrives planmessig.

Annen langsiktig gjeld og kortsiktig gjeld er vurdert til pålydende beløp.

Varer

Varer er vurdert til laveste av anskaffelseskost etter FIFO-metoden og netto salgsverdi. For råvarer og varer i arbeid beregnes netto salgsverdi til salgsverdien av ferdig tilvirkede varer redusert for gjenværende tilvirkningskostnader og salgskostnader. Egenproduserte varer er verdsatt til laveste av full tilvirkningskost og virkelig verdi.

Inntekter

Ved varesalg:

Inntekt regnskapsføres når den er opptjent, altså når både risiko og kontroll i hovedsak er overført til kunden. Dette vil normalt være tilfellet når varen er levert til kunden. Inntektene regnskapsføres med verdien av vederlaget på transaksjonstidspunktet

Ved tjenestesalg:

Inntekt regnskapsføres når den er opptjent, altså når krav på vederlag oppstår. Dette skjer når tjenesten ytes, i takt med at arbeidet utføres. Inntektene regnskapsføres med verdien av vederlaget på transaksjonstidspunktet.

Fordringer

Kundefordringer og andre fordringer er oppført til pålydende etter fradrag for avsetning til forventet tap. Avsetning til tap gjøres på grunnlag av en individuell vurdering av de enkelte fordringene.

Bankinnskudd, kontanter og lignende

Bankinnskudd, kontanter og lignende inkluderer kontanter, bankinnskudd og andre betalingsmidler med forfallsdato som er kortere enn tre måneder fra anskaffelse.

Pensjoner

Innskuddsplaner periodiseres etter sammenstillingsprinsippet. Årets innskudd til pensjonsordningen kostnadsføres.



Kostnader

Kostnader regnskapsføres som hovedregel i samme periode som tilhørende inntekt. I de tilfeller det ikke er en klar sammenheng mellom utgifter og inntekter fastsettes fordelingen etter skjønnsmessige kriterier. Øvrige unntak fra sammenstillingsprinsippet er angitt der det er aktuelt.

Skatter

Skattekostnaden sammenstilles med regnskapsmessig resultat før skatt. Skatt knyttet til egenkapitaltransaksjoner er ført mot egenkapitalen. Skattekostnaden består av betalbar skatt (skatt på årets direkte skattepliktige inntekt) og endring i netto utsatt skatt. Utsatt skatt og utsatt skattefordel er presentert netto i balansen.

Offentlige tilskudd

Driftstilskudd periodiseres samtidig med den inntekten det skal øke eller den kostnaden det skal redusere.

Note 2 Salgsinntekt

Alle salgsinntekter stammer fra salg av mat og drikke på restaurant og take away salg i Norge.

Note 3 Lønnskostnad, antall ansatte, godtgjørelser, lån til ansatte mm

Lønnskostnad	2021	2020
Lønn	25 713 095	24 049 353
Arbeidsgiveravgift	3 713 203	3 658 122
Pensjonskostnader	405 980	383 051
Andre ytelser	269 471	180 081
Sum	30 101 749	28 270 607

Antall årsverk sysselsatt i regnskapsåret	56	49
-------------------------------------------	----	----



Note 4 Varige driftsmidler

	Fast bygnings- inventar, leide bygg	Inventar og maskiner	Person- biler	Sum
Anskaffelseskost 01.01.21	18 301 141	10 713 482	709 500	29 724 123
Tilgang kjøpte driftsmidler	4 468 376	1 101 184	-	5 569 560
Avgang	-	376 362	-	376 362
Anskaffelseskost 31.12.21	22 769 517	11 438 304	709 500	34 917 321
Akk. avskrivninger 31.12.21	13 664 203	8 450 828	680 928	22 795 959
Bokført verdi pr. 31.12.21	9 105 314	2 987 476	28 572	12 121 361
Årets avskrivninger	1 512 338	1 758 056	85 714	3 356 108
Årets nedskrivninger	-	-	-	-
Økonomisk levetid	3-10 år	3-5 år	5-10 år	
Avskrivningsplan	lineær	lineær	lineær	
Årlig leie av ikke balanse- førte driftsmidler	-	962 772	119 636	1 082 408

Note 5 Fordringer med forfall senere enn ett år

	2021	2020
Depositum	310 269	367 920

Note 6 Bankinnskudd

Bankinnskudd, kontanter o.l. omfatter bundne skattetrekksmidler med kr. 1.026.947.



Note 7 Aksjekapital og aksjonærinformasjon

Aksjekapitalen i selskapet pr 31.12.21 består av følgende aksjeklasser:

	Antall	Pålydende	Bokført
A-aksjer	15 200	10	152 000
Sum	15 200		152 000

Eierstruktur

Aksjonærene i selskapet pr 31.12.21 var:

	Antall aksjer	Eierandel	Stemmeandel
Huong Nguyen Holding AS	5 468	36 %	36 %
Nye Berghol Invest AS	4 866	32 %	32 %
Ottersland AS	4 866	32 %	32 %
Totalt antall aksjer	15 200	100 %	100 %

Note 8 Egenkapital

	Aksjekapital	Overkurs	Annen innskutt egenkapital	Annen egenkapital	Sum egenkapital
Egenkapital 01.01.21	152 000	5 948 000	1 326 011	3 521 431	10 947 441
<u>Årets endring i egenkapital:</u>					
Årets resultat	-	-	-	7 695 252	7 695 252
Egenkapital 31.12.21	152 000	5 948 000	1 326 011	11 216 682	18 642 693



Note 9 Skattekostnad

Årets skattekostnad fremkommer slik:	2021	2020
Betalbar skatt	2 385 745	718 584
Endring i utsatt skatt	-	-
Skattekostnad	2 385 745	718 584

Betalbar skatt i balansen fremkommer som følger:	2021	2020
Årets betalbare skattekostnad	2 385 745	718 584
Betalbar skatt i balansen	2 385 745	718 584

Avstemming fra nominell til faktisk skattesats:	2021	2020
Årsresultat før skatt	10 080 997	1 588 281
Forventet inntektsskatt etter nominell skattesats (22%)	2 217 819	349 422
<i>Skatteeffekten av følgende poster:</i>		
Andre ikke fradragsberettigede kostnader	119	7 288
Effekt av nedvurdert utsatt skattefordel	167 806	259 596
Andre poster	-	102 279
Skattekostnad	2 385 745	718 585
Effektiv skattesats	23.7 %	45.2 %

Spesifikasjon av skatteeffekten av midlertidige forskjeller og underskudd til framføring:

	2021		2020	
	Fordel	Forpliktelse	Fordel	Forpliktelse
Driftsmidler	618 940	-	451 134	-
Sum	618 940	-	451 134	-
Ikke balanseført utsatt skattefordel	618 940		451 134	
Netto utsatt fordel/forpl. i balansen			0	

Utsatt skattefordel er ikke oppført i balansen, jf. god regnskapsskikk for små foretak.



Note 10 Finansinntekter og finanskostnader

Sammenslåtte poster:	2021	2020
Annen renteinntekt	-	1 062
Annen finansinntekt	17	-
Sum finansinntekter	17	1 062

Sammenslåtte poster:	2021	2020
Annen rentekostnad	-	230 937
Annen finanskostnad	-	894
Sum finanskostnader	-	231 831

Note 11 Pant, sikkerhetsstillelser og garantier

Selskapet hadde per 31.12.21 stilt pant i varelager, kundefordringer og driftstilbehør på kr 4.000.000 som sikkerhet for leiegaranti.

Note 12 Offentlige tilskudd

Selskapet opplevde i flere perioder av regnskapsåret betydelig omsetningsfall som følge av koronaepidemien og de omfattende smitteverntiltakene innført av regjeringen og av kommunene hvor selskapets restauranter er lokalisert.

Som følge av de betydelige omsetningsfallene kvalifiserte selskapet til å motta støtte for å dekke deler av selskapets faste uunngåelige kostnader gjennom den statlige kompensasjonsordningen.

Kompensasjon fra statlig kompensasjonsordning covid-19:

Periode	Omsetningsfall %	Omsetningsfall kr	Mottatt kompensasjon
Januar og Februar 2021	-41 %	-6 420 199	701 674
Mars og April 2021	-46 %	-6 755 606	725 065

Offentlige tilskudd i forbindelse med covid-19 inngår på regnskapslinjen "Annen driftsinntekt" i resultatregnskapet.



RSM Norge AS

Frolandsveien 6, 4847 Arendal
Org.nr: 982 316 588 MVA

T +47 38 07 07 00
F +47 23 11 42 01

www.rsmnorge.no

Til generalforsamlingen i Bambus Sushi AS

Uavhengig revisors beretning

Konklusjon

Vi har revidert Bambus Sushi AS' årsregnskap som viser et overskudd på kr 7 695 252. Årsregnskapet består av balanse per 31. desember 2021, resultatregnskap for regnskapsåret avsluttet per denne datoen og noter til årsregnskapet, herunder et sammendrag av viktige regnskapsprinsipper.

Etter vår mening

- oppfyller årsregnskapet gjeldende lovkrav, og
- gir årsregnskapet et rettviseende bilde av selskapets finansielle stilling per 31. desember 2021, og av dets resultater for regnskapsåret avsluttet per denne datoen i samsvar med regnskapslovens regler og god regnskapsskikk i Norge.

Grunnlag for konklusjonen

Vi har gjennomført revisjonen i samsvar med de internasjonale revisjonsstandardene International Standards on Auditing (ISA-ene). Våre oppgaver og plikter i henhold til disse standardene er beskrevet nedenfor under *Revisors oppgaver og plikter ved revisjonen av årsregnskapet*. Vi er uavhengige av selskapet slik det kreves i lov, forskrift og International Code of Ethics for Professional Accountants (inkludert internasjonale uavhengighetsstandarder) utstedt av the International Ethics Standards Board for Accountants (IESBA-reglene), og vi har overholdt våre øvrige etiske forpliktelser i samsvar med disse kravene. Innhentet revisjonsbevis er etter vår vurdering tilstrekkelig og hensiktsmessig som grunnlag for vår konklusjon.

Styrets og daglig leders ansvar for årsregnskapet

Styret og daglig leder (ledelsen) er ansvarlige for å utarbeide årsregnskapet og for at det gir et rettviseende bilde i samsvar med regnskapslovens regler og god regnskapsskikk i Norge. Ledelsen er også ansvarlig for slik internkontroll som den finner nødvendig for å kunne utarbeide et årsregnskap som ikke inneholder vesentlig feilinformasjon, verken som følge av misligheter eller utilsiktede feil.

Ved utarbeidelsen av årsregnskapet må ledelsen ta standpunkt til selskapets evne til fortsatt drift og opplyse om forhold av betydning for fortsatt drift. Forutsetningen om fortsatt drift skal legges til grunn for årsregnskapet så lenge det ikke er sannsynlig at virksomheten vil bli avviklet.

Revisors oppgaver og plikter ved revisjonen av årsregnskapet

Vårt mål er å oppnå betryggende sikkerhet for at årsregnskapet som helhet ikke inneholder vesentlig feilinformasjon, verken som følge av misligheter eller utilsiktede feil, og å avgi en revisjonsberetning som inneholder vår konklusjon. Betryggende sikkerhet er en høy grad av sikkerhet, men ingen garanti for at en revisjon utført i samsvar med ISA-ene, alltid vil avdekke vesentlig feilinformasjon som eksisterer. Feilinformasjon kan oppstå som følge av misligheter eller utilsiktede feil. Feilinformasjon blir vurdert som vesentlig dersom den enkeltvis eller samlet med rimelighet kan forventes å påvirke økonomiske beslutninger som brukerne foretar basert på årsregnskapet.

THE POWER OF BEING UNDERSTOOD
AUDIT | TAX | CONSULTING

RSM Norge AS is a member of the RSM network and trades as RSM. RSM is the trading name used by the members of the RSM network. Each member of the RSM network is an independent accounting and consulting firm which practices in its own right. The RSM network is not itself a separate legal entity in any jurisdiction.

RSM Norge AS er medlem av/is a member of Den norske Revisorforening.

Pemneo Dokumentnøkkel: A1BFZ-4OXDW-745ZH-NSZCL-EHT3T-XXEC4



Revisors beretning 2021 for Bambus Sushi AS



For videre beskrivelse av revisors oppgaver og plikter vises det til:
<https://revisorforeningen.no/revisjonsberetninger>

Arendal, 8. april 2022
RSM Norge

Johan Thulin Bringsverd
Statsautorisert revisor
(elektronisk signert)

Pemseo Dokumentnøkkel: A1BFZ-4OXDW-7452H-N5ZCL-EHT3T-XXEC4



PENNEO

Signaturene i dette dokumentet er juridisk bindende. Dokument signert med "Penneo"™ - sikker digital signatur.
De signerende parter sin identitet er registrert, og er listet nedenfor.

"Med min signatur bekrefter jeg alle datoer og innholdet i dette dokument."

Johan Thulin Bringsverd

Statsautorisert revisor

På vegne av: RSM Norge AS

Serienummer: 9578-5999-4-2278027

IP: 188.95.xxx.xxx

2022-04-08 10:52:54 UTC



Penneo Dokumentnøkkel: A1BFZ-4OXDW-7452H-N5ZCL-EHT3T-XXEC4

Dokumentet er signert digitalt, med **Penneo.com**. Alle digitale signatur-data i dokumentet er sikret og validert av den datamaskin-utregnede hash-verdien av det opprinnelige dokument. Dokumentet er låst og tids-stemplet med et sertifikat fra en betrodd tredjepart. All kryptografisk bevis er integrert i denne PDF, for fremtidig validering (hvis nødvendig).

Hvordan bekrefter at dette dokumentet er originalen?

Dokumentet er beskyttet av ett Adobe CDS sertifikat. Når du åpner dokumentet i

Adobe Reader, skal du kunne se at dokumentet er sertifisert av **Penneo e-signature service <penneo@penneo.com>**. Dette garanterer at innholdet i dokumentet ikke har blitt endret.

Det er lett å kontrollere de kryptografiske beviser som er lokalisert inne i dokumentet, med Penneo validator - <https://penneo.com/validate>