



ÅRSREGNSKAPET FOR REGNSKAPSÅRET 2020 - GENERELL INFORMASJON

Enheten

Organisasjonsnummer: 919 527 374
Organisasjonsform: Aksjeselskap
Foretaksnavn: ESPRESSOBAREN AS
Forretningsadresse: Jupitervegen 2
4340 BRYNE

Regnskapsår

Årsregnskapets periode: 01.01.2020 - 31.12.2020

Konsern

Morselskap i konsern: Nei

Regnskapsregler

Regler for små foretak benyttet: Ja
Benyttet ved utarbeidelsen av årsregnskapet til selskapet: Regnskapslovens alminnelige regler

Årsregnskapet fastsatt av kompetent organ

Bekreftet av representant for selskapet: Steinar Gulaker
Dato for fastsettelse av årsregnskapet: 20.05.2021

Grunnlag for avgivelse

År 2020: Årsregnskapet er elektronisk innlevert
År 2019: Tall er hentet fra elektronisk innlevert årsregnskap fra 2020

Det er ikke krav til at årsregnskapet m.v. som sendes til Regnskapsregisteret er undertegnet. Kontrollen på at dette er utført ligger hos revisor/enhetens øverste organ. Sikkerheten ivaretas ved at innsender har rolle/rettighet for innsending av årsregnskapet via Altinn, og ved at det bekreftes at årsregnskapet er fastsatt av kompetent organ.

Brønnøysundregistrene, 22.04.2022



Resultatregnskap

Beløp i: NOK	Note	2020	2019
RESULTATREGNSKAP			
Inntekter			
Salgsinntekt		2 051 755	1 587 920
Annen driftsinntekt		27 964	8 500
Sum inntekter		2 079 719	1 596 420
Kostnader			
Varekostnad		910 398	654 512
Lønnskostnad	2	607 219	527 207
Avskrivning av driftsmidler og immaterielle eiendeler	3	23 677	22 784
Annen driftskostnad	2	504 649	425 200
Sum kostnader		2 045 943	1 629 704
Driftsresultat		33 776	-33 284
Finansinntekter og finanskostnader			
Annen renteinntekt		3	9
Sum finansinntekter		3	9
Annen rentekostnad		13 576	23 505
Sum finanskostnader		13 576	23 505
Netto finans		-13 573	-23 496
Ordinært resultat før skattekostnad		20 204	-56 780
Skattekostnad på ordinært resultat	8		
Ordinært resultat etter skattekostnad		20 204	-56 780
Årsresultat		20 204	-56 780
Årsresultat etter minoritetsinteresser		20 204	-56 780
Totalresultat		20 204	-56 780
Overføringer og disponeringer			
Udekket tap		20 204	-56 780



Resultatregnskap

Beløp i: NOK	Note	2020	2019
Sum overføringer og disponeringer		20 204	-56 780



Balanse

Beløp i: NOK	Note	2020	2019
BALANSE - EIENDELER			
Anleggsmidler			
Immaterielle eiendeler			
Utsatt skattefordel	8		
Varige driftsmidler			
Tomter, bygninger o.a. fast eiendom	3		
Maskiner og anlegg	3		
Skip og flytende installasjoner	3		
Driftsløsøre, inventar o.a. utstyr	3	135 109	68 721
Sum varige driftsmidler	3	135 109	68 721
Sum anleggsmidler		135 109	68 721
Omløpsmidler			
Varer			
Sum varer		77 542	45 878
Fordringer			
Andre kortsiktige fordringer		34 675	25 163
Sum fordringer		34 675	25 163
Bankinnskudd, kontanter og lignende			
Bankinnskudd, kontanter o.l.	5	24 109	9 621
Sum bankinnskudd, kontanter og lignende		24 109	9 621
Sum omløpsmidler		136 326	80 662
SUM EIENDELER		271 435	149 383
BALANSE - EGENKAPITAL OG GJELD			
Egenkapital			
Innskutt egenkapital			
Aksjekapital	4	90 000	90 000



Balanse

Beløp i: NOK	Note	2020	2019
Beholdning av egne aksjer	4		
Overkurs		10 000	10 000
Sum innskutt egenkapital		100 000	100 000
Opptjent egenkapital			
Udekket tap	7	166 325	185 495
Sum opptjent egenkapital		-166 325	-185 495
Sum egenkapital	6	-66 325	-85 495
Gjeld			
Langsiktig gjeld			
Utsatt skatt	8		
Annen langsiktig gjeld			
Sum langsiktig gjeld		0	0
Kortsiktig gjeld			
Gjeld til kredittinstitusjoner		90 964	
Leverandørgjeld		150 955	80 435
Betalbar skatt	8		
Skyldig offentlige avgifter		36 750	54 539
Annen kortsiktig gjeld		59 092	99 904
Sum kortsiktig gjeld		337 760	234 878
Sum gjeld		337 760	234 878
SUM EGENKAPITAL OG GJELD		271 435	149 383



Brønnøysundregistrene

ÅRSREGNSKAP FOR REGNSKAPSÅRET 2020 - GENERELL INFORMASJON

Journalnummer: 2021 318687

Enheten

Organisasjonsnummer: 919 527 374
Organisasjonsform: Aksjeselskap
Foretaksnavn: ESPRESSOBAREN AS
Forretningsadresse: Jupitervegen 2
4340 BRYNE

Regnskapsår

Årsregnskapets periode: 01.01.2020 - 31.12.2020

Konsern

Morselskap i konsern: Nei

Regnskapsregler

Regler for små foretak benyttet: Ja
Benyttet ved utarbeidelsen av
årsregnskapet til selskapet: Regnskapslovens alminnelige regler

Årsregnskapet fastsatt av kompetent organ

Bekreftet av representant for selskapet: Steinar Gulaker
Dato for fastsettelse av årsregnskapet: 20.05.2021

Revisjon

Selskapet har besluttet at årsregnskapet
ikke skal revideres: Ja
Årsregnskapet er utarbeidet av ekstern
autorisert regnskapsfører: Ja

Grunnlag for avgivelse

År 2020: Årsregnskap er elektronisk innlevert.
År 2019: Tall er hentet fra elektronisk innlevert årsregnskap fra 2020.

Det er ikke krav til at årsregnskapet m.v. som sendes til Regnskapsregisteret er undertegnet. Kontrollen på at dette er utført ligger hos revisor/enhetens øverste organ. Sikkerheten ivaretas ved at innsender har rolle/rettighet for innsending av årsregnskapet via Altinn, og ved at det bekreftes at årsregnskapet er fastsatt av kompetent organ.

Brønnøysundregistrene, 25.05.2021



Organisasjonsnr: 919 527 374
ESPRESSOBAREN AS

RESULTATREGNSKAP

Beløp i: NOK	Note	2020	2019
RESULTATREGNSKAP			
Inntekter			
Salgsinntekt		2 051 755	1 587 920
Annen driftsinntekt		27 964	8 500
Sum inntekter		2 079 719	1 596 420
Kostnader			
Varekostnad		910 398	654 512
Lønnskostnad	2	607 219	527 207
Avskrivning av driftsmidler og immaterielle eiendeler	3	23 677	22 784
Annen driftskostnad	2	504 649	425 200
Sum kostnader		2 045 943	1 629 704
Driftsresultat		33 776	-33 284
Finansinntekter og finanskostnader			
Annen renteinntekt		3	9
Sum finansinntekter		3	9
Annen rentekostnad		13 576	23 505
Sum finanskostnader		13 576	23 505
Netto finans		-13 573	-23 496
Ordinært resultat før skattekostnad		20 204	-56 780
Skattekostnad på ordinært resultat	8		
Ordinært resultat etter skattekostnad		20 204	-56 780
Årsresultat		20 204	-56 780
Årsresultat etter minoritetsinteresser		20 204	-56 780
Totalresultat		20 204	-56 780
Overføringer og disponeringer			
Udekket tap		20 204	-56 780
Sum overføringer og disponeringer		20 204	-56 780



Organisasjonsnr: 919 527 374
ESPRESSOBAREN AS

BALANSE

Beløp i: NOK	Note	2020	2019
--------------	------	------	------

BALANSE - EIENDELER

Anleggsmidler

Immaterielle eiendeler

Utsatt skattefordel	8		
---------------------	---	--	--

Varige driftsmidler

Tomter, bygninger o.a.			
------------------------	--	--	--

fast eiendom	3		
--------------	---	--	--

Maskiner og anlegg	3		
--------------------	---	--	--

Skip og flytende			
------------------	--	--	--

installasjoner	3		
----------------	---	--	--

Driftsløsøre, inventar o.			
---------------------------	--	--	--

a. utstyr	3	135 109	68 721
-----------	---	---------	--------

Sum varige driftsmidler	3	135 109	68 721
--------------------------------	----------	----------------	---------------

Sum anleggsmidler		135 109	68 721
--------------------------	--	----------------	---------------

Omløpsmidler

Varer

Sum varer		77 542	45 878
------------------	--	---------------	---------------

Fordringer

Andre kortsiktige			
-------------------	--	--	--

fordringer		34 675	25 163
------------	--	--------	--------

Sum fordringer		34 675	25 163
-----------------------	--	---------------	---------------

Bankinnskudd, kontanter

og lignende

Bankinnskudd, kontanter o.			
----------------------------	--	--	--

l.	5	24 109	9 621
----	---	--------	-------

Sum bankinnskudd,			
--------------------------	--	--	--

kontanter og lignende		24 109	9 621
------------------------------	--	---------------	--------------

Sum omløpsmidler		136 326	80 662
-------------------------	--	----------------	---------------

SUM EIENDELER		271 435	149 383
----------------------	--	----------------	----------------

BALANSE - EGENKAPITAL OG

GJELD

Egenkapital

Innskutt egenkapital

Aksjekapital	4	90 000	90 000
--------------	---	--------	--------

Beholdning av egne aksjer	4		
---------------------------	---	--	--

Overkurs		10 000	10 000
----------	--	--------	--------

Sum innskutt egenkapital		100 000	100 000
---------------------------------	--	----------------	----------------

Opptjent egenkapital			
-----------------------------	--	--	--



Udekket tap	7	166 325	185 495
Sum opptjent egenkapital		-166 325	-185 495
Sum egenkapital	6	-66 325	-85 495
Gjeld			
Langsiktig gjeld			
Utsatt skatt	8		
Annen langsiktig gjeld			
Sum langsiktig gjeld		0	0
Kortsiktig gjeld			
Gjeld til			
kredittinstitusjoner		90 964	
Leverandørgjeld		150 955	80 435
Betalbar skatt	8		
Skyldig offentlige avgifter		36 750	54 539
Annen kortsiktig gjeld		59 092	99 904
Sum kortsiktig gjeld		337 760	234 878
Sum gjeld		337 760	234 878
SUM EGENKAPITAL OG GJELD		271 435	149 383



Organisasjonsnr: 919 527 374
ESPRESSOBAREN AS

NOTEOPPLYSNINGER - SELSKAP - alle poster oppgitt i hele tall

Note

Regnskapsprinsipper

Note

Antall aksjer og aksjeeiere

<u>Aksjeklasse</u>	<u>Ant. aksjer</u>	<u>Pålydende</u>	<u>Bokført verdi</u>
Ordinære aksjer	1000.00	90.00	90000.00

<u>Aksjeeiere - fritekst</u>	<u>Antall</u>	<u>Eierandel</u>	<u>Aksjeklasse</u>
Norunn Gulaker	1000.00	100.00%	Ordinære aksjer

<u>Sum</u>	<u>Sum antall</u>	<u>Sum eierandel</u>
	1000.00	100.00%

Ytelser til daglig leder

<u>Ytelser</u>	<u>Lønn</u>	<u>Pensj.forpl.</u>	<u>Andre godtgj.</u>
	37107.00		

Note

2

Antall årsverk i regnskapsåret

Virksomheten har hatt følgende antall årsverk:
1.00

Note

Lån og sikkerhetsstillelse til ledende personer og aksjeeiere

Er det gitt lån eller sikkerhetsstillelse til ledende personer: Nei



Legally signed by
Norunn Gulaker
19.05.2021


Legally signed by
Steinar Gulaker
20.05.2021


Resultatregnskap

Espressobaren AS

Driftsinntekter og driftskostnader	Note	2020	2019
Salgsinntekt		2 051 755	1 587 920
Annen driftsinntekt		27 964	8 500
Sum driftsinntekter		2 079 719	1 596 420
Varekostnad		910 398	654 512
Lønnskostnad	2	607 219	527 207
Avskrivning av driftsmidler og immaterielle eiendeler	3	23 677	22 784
Annen driftskostnad	2	504 649	425 200
Sum driftskostnader		2 045 943	1 629 704
Driftsresultat		33 776	-33 284
Annen renteinntekt		3	9
Annen rentekostnad		13 576	23 505
Resultat av finansposter		-13 573	-23 496
Ordinært resultat før skattekostnad		20 204	-56 780
Ordinært resultat		20 204	-56 780
Årsresultat		20 204	-56 780
Overføringer			
Avsatt til dekning av tidligere udekket tap		20 204	0
Overført til udekket tap		0	56 780
Sum overføringer		20 204	-56 780



 Legally signed by
Norunn Gulaker
19.05.2021

 Legally signed by
Steinar Gulaker
20.05.2021

Balanse

Espressobaren AS

Eiendeler	Note	2020	2019
Driftsløsøre, inventar o.a. utstyr	3	135 109	68 721
Sum varige driftsmidler	3	135 109	68 721
Sum anleggsmidler		135 109	68 721
Omløpsmidler			
Lager av varer og annen beholdning		77 542	45 878
Andre kortsiktige fordringer		34 675	25 163
Sum fordringer		34 675	25 163
Bankinnskudd, kontanter o.l.	5	24 109	9 621
Sum omløpsmidler		136 326	80 662
Sum eiendeler		271 435	149 383



Legally signed by
Norunn Gulaker
19.05.2021

Legally signed by
Steinar Gulaker
20.05.2021

Balanse

Espressobaren AS

Egenkapital og gjeld	Note	2020	2019
Aksjekapital	4	90 000	90 000
Overkurs		10 000	10 000
Sum innskutt egenkapital		100 000	100 000
Udekket tap	7	-166 325	-185 495
Sum opptjent egenkapital		-166 325	-185 495
Sum egenkapital	6	-66 325	-85 495
Gjeld			
Gjeld til kredittinstitusjoner		90 964	0
Leverandørgjeld		150 955	80 435
Skyldig offentlige avgifter		36 750	54 539
Annen kortsiktig gjeld		59 092	99 904
Sum kortsiktig gjeld		337 760	234 878
Sum gjeld		337 760	234 878
Sum egenkapital og gjeld		271 435	149 383

Bryne
Styret i Espressobaren AS

Steinar Gulaker
styreleder

Norunn Gulaker
styremedlem/daglig leder



Noter 2020

Espressobaren AS

Legally signed by
Norunn Gulaker
19.05.2021

Legally signed by
Steinar Gulaker
20.05.2021

Note 1 Regnskapsprinsipper

Årsregnskapet er satt opp i samsvar med regnskapsloven og NRS 8 - God regnskapsskikk for små foretak.

Driftsinntekter

Inntektsføring ved salg av varer skjer på leveringstidspunktet. Tjenester inntektsføres etter hvert som de leveres.

Skatt

Skattekostnaden i resultatregnskapet omfatter både periodens betalbare skatt og endring i utsatt skatt. Utsatt skatt er beregnet med 22 % på grunnlag av de midlertidige forskjeller som eksisterer mellom regnskapsmessige og skattemessige verdier, samt ligningsmessig underskudd til fremføring ved utgangen av regnskapsåret. Skatteøkende og skattereduserende midlertidige forskjeller som reverserer eller kan reverseres i samme periode er utlignet og nettoført.

Klassifisering og vurdering av anleggsmidler

Anleggsmidler omfatter eiendeler bestemt til varig eie og bruk. Anleggsmidler er vurdert til anskaffelseskost. Varige driftsmidler balanseføres og avskrives over driftsmidlets økonomiske levetid. Avskrivningsperioden for fast eiendom anskaffet etter 2009 er dekomponert i en del som gjelder råbygget og en del som gjelder faste tekniske installasjoner. Varige driftsmidler nedskrives til gjenvinnbart beløp ved verdifall som forventes ikke å være forbigående. Gjenvinnbart beløp er det høyeste av netto salgsverdi og verdi i bruk. Verdi i bruk er nåverdi av fremtidige kontantstrømmer knyttet til eiendelen. Nedskrivningen reverseres når grunnlaget for nedskrivningen ikke lenger er til stede.

Klassifisering og vurdering av omløpsmidler

Omløpsmidler og kortsiktig gjeld omfatter normalt poster som forfaller til betaling innen ett år etter balansedagen, samt poster som knytter seg til varekretsløpet. Omløpsmidler vurderes til laveste verdi av anskaffelseskost og virkelig verdi.

Varer

Varer er vurdert til det laveste av anskaffelseskost og netto salgsverdi.

Fordringer

Kundefordringer og andre fordringer oppføres til pålydende etter fradrag for avsetning til forventet tap. Avsetning til tap gjøres på grunnlag av en individuell vurdering av de enkelte fordringene.

Note 2 Lønnskostnader, antall ansatte, godtgjørelser, lån til ansatte m.m.

Lønnskostnader	2020	2019
Lønninger	507 243	442 648
Arbeidsgiveravgift	74 548	62 404
Pensjonskostnader	14 936	11 801
Andre ytelser	10 491	10 354
Sum	607 219	527 207

Gjennomsnittlig antall årsverk	1	1
--------------------------------	---	---

Ytelser til ledende personer	Daglig leder	Styre
Lønn	37107	0


Pensjonsforpliktelser


Selskapet er pliktig til å ha tjenestepensjonsordning etter lov om obligatorisk tjenestepensjon. Selskapets pensjonsordninger tilfredsstiller kravene i denne lov.



Noter 2020

Espressobaren AS

 Legally signed by
Norunn Gulaker
19.05.2021

 Legally signed by
Steinar Gulaker
20.05.2021

Note 3 Anleggsmidler

	Driftsløsøre, inventar ol.	Sum
Anskaffelseskost pr. 01.01.20	106 891	106 891
+ Tilgang kjøpte driftsmidler	90 066	90 066
= Anskaffelseskost 31.12.20	196 957	196 957
Akkumulerte avskrivninger 31.12.20	61 848	61 848
= Bokført verdi 31.12.20	135 109	135 109
Årets ordinære avskrivninger	23 677	23 677
Økonomisk levetid	0-5 år	
Avskrivningsplan	saldo 5%	

Note 4 Aksjonærer

Aksjekapitalen i Espressobaren AS pr. 31.12 består av:

	Antall	Pålydende	Bokført
Ordinære aksjer	1 000	90,0	90 000
Sum	1 000		90 000

Eierstruktur

De største aksjonærene i % pr. 31.12 var:

	Ordinære	Eierandel	Stemmeandel
Norunn Gulaker	1 000	100,0	100,0

Aksjer og opsjoner eiet av medlemmer i styret og daglig leder:

Navn	Verv	Ordinære
Norunn Gulaker	styremedlem/daglig leder	1 000
Totalt antall aksjer		1 000

Note 5 Bundne midler

I posten inngår bundne bankinnskudd med kroner 12 844



Noter 2020

Espressobaren AS

Legally signed by
Norunn Gulaker
19.05.2021

Legally signed by
Steinar Gulaker
20.05.2021

Note 6 Egenkapital

	Aksjekapital	Overkurs	Udekket tap	Sum
Egenkapital pr 01.01	90 000	10 000	-185 495	-85 495
Årets resultat			20 204	20 204
Feil 2019			-1 034	-1 034
Sum	90 000	10 000	-166 325	-66 325

Note 7 Fortsatt drift

Resultatet for 2020 viser et overskudd på kr. 20 204,- etter skatt, mot kr. -56 780 i 2019. Selskapets egenkapital er tapt og negativ med kroner -66 325,- pr 31.12.2020.

Selskapets eiere tilfører eventuelt kapital ved behov. I mars 2020 førte koronautbruddet til stengte dører for kafeen, men ut over i 2020 kunne kafeen åpne dørene igjen. I løpet av året er lokalene utvidet og som følge av dette har selskapet klart å øke sin omsetning. Styret er positive til videre drift og tror på enda større økning i omfang og aktivitet når covid-19 pandemien etterhvert slipper taket.

Styret vurderer at forutsetningene for fortsatt drift er til stede og legger det til grunn for sin virksomhet.

Note 8 Skatt

Årets skattekostnad	2020	2019
Resultatført skatt på ordinært resultat:		
Betalbar skatt	0	0
Endring i utsatt skattefordel	0	0
Skattekostnad ordinært resultat	0	0

Skattepliktig inntekt:		
Ordinært resultat før skatt	20 204	-56 780
Permanente forskjeller	0	550
Endring i midlertidige forskjeller	-15 707	5 681
Anvendelse av fremførbart underskudd	-4 497	0
Skattepliktig inntekt	0	-50 549

Betalbar skatt i balansen:		
Betalbar skatt på årets resultat	0	0
Sum betalbar skatt i balansen	0	0

Skatteeffekten av midlertidige forskjeller og underskudd til fremføring som har gitt opphav til utsatt skatt og utsatte skattefordeler, spesifisert på typer av midlertidige forskjeller

	2020	2019	Endring
Varige driftsmidler	16 017	310	-15 707
Sum	16 017	310	-15 707

Akkumulert fremførbart underskudd	-180 783	-185 280	-4 497
Inngår ikke i beregningen av utsatt skatt	164 766	184 969	20 204

Utsatt skattefordel (22 %)	0	0	0
-----------------------------------	----------	----------	----------

I henhold til God regnskapsskikk for små foretak balanseføres ikke utsatt skattefordel.