



## ÅRSREGNSKAPET FOR REGNSKAPSÅRET 2021 - GENERELL INFORMASJON

### Enheten

Organisasjonsnummer:	945 676 647
Organisasjonsform:	Aksjeselskap
Foretaksnavn:	DAVA FOODS NORWAY AS
Forretningsadresse:	Hegdalingen 12 3261 LARVIK

### Regnskapsår

Årsregnskapets periode:	01.01.2021 - 31.12.2021
-------------------------	-------------------------

### Konsern

Morselskap i konsern:	Ja
Konsernregnskap lagt ved:	Nei

### Regnskapsregler

Regler for små foretak benyttet:	Ja
Benyttet ved utarbeidelsen av årsregnskapet til selskapet:	Regnskapslovens alminnelige regler

### Årsregnskapet fastsatt av kompetent organ

Bekreftet av representant for selskapet:	Rune Hennum
Dato for fastsettelse av årsregnskapet:	08.06.2022

### Grunnlag for avgivelse

År 2021: Årsregnskapet er elektronisk innlevert  
År 2020: Tall er hentet fra elektronisk innlevert årsregnskap fra 2021

*Det er ikke krav til at årsregnskapet m.v. som sendes til Regnskapsregisteret er undertegnet. Kontrollen på at dette er utført ligger hos revisor/enhetens øverste organ. Sikkerheten ivaretas ved at innsender har rolle/rettighet for innsending av årsregnskapet via Altinn, og ved at det bekreftes at årsregnskapet er fastsatt av kompetent organ.*

Brønnøysundregistrene, 13.08.2023



## Resultatregnskap

Beløp i: NOK	Note	2021	2020
<b>RESULTATREGNSKAP</b>			
<b>Inntekter</b>			
Salgsinntekt		44 050 806	31 814 692
Annen driftsinntekt		-219 917	807 137
<b>Sum inntekter</b>		<b>43 830 889</b>	<b>32 621 829</b>
<b>Kostnader</b>			
Endring i beholdning av varer under tilvirkning og ferdig tilvirkede varer		-250 486	-597 690
Varekostnad		30 549 290	21 330 736
Lønnskostnad	2	8 132 561	7 079 940
Avskrivning av driftsmidler	3	700 165	794 254
Annen driftskostnad	2	8 211 053	6 689 393
<b>Sum kostnader</b>		<b>47 342 583</b>	<b>35 296 633</b>
<b>Driftsresultat</b>		<b>-3 511 694</b>	<b>-2 674 804</b>
<b>Finansinntekter og finanskostnader</b>			
Inntekt på investering i datterselskap	4	390 510	422 128
Annen finansinntekt			33 485
<b>Sum finansinntekter</b>		<b>390 510</b>	<b>455 614</b>
Annen rentekostnad		329 108	335 874
Annen finanskostnad		6 214	
<b>Sum finanskostnader</b>		<b>335 322</b>	<b>335 874</b>
<b>Netto finans</b>		<b>55 188</b>	<b>119 740</b>
<b>Ordinært resultat før skattekostnad</b>		<b>-3 456 506</b>	<b>-2 555 064</b>
Skattekostnad på ordinært resultat	5	500 000	1 543 067
<b>Ordinært resultat etter skattekostnad</b>		<b>-3 956 506</b>	<b>-4 098 131</b>
<b>Årsresultat</b>		<b>-3 956 506</b>	<b>-4 098 131</b>
<b>Årsresultat etter minoritetsinteresser</b>		<b>-3 956 506</b>	<b>-4 098 131</b>



## Resultatregnskap

<b>Beløp i: NOK</b>	<b>Note</b>	<b>2021</b>	<b>2020</b>
<b>Totalresultat</b>		<b>-3 956 506</b>	<b>-4 098 131</b>
<b>Overføringer og disponeringer</b>			
Udekket tap	6	-3 956 506	-4 098 131
<b>Sum overføringer og disponeringer</b>		<b>-3 956 506</b>	<b>-4 098 131</b>



## Balanse

Beløp i: NOK	Note	2021	2020
<b>BALANSE - EIENDELER</b>			
<b>Anleggsmidler</b>			
<b>Immaterielle eiendeler</b>			
Utsatt skattefordel	5		500 000
<b>Sum immaterielle eiendeler</b>			<b>500 000</b>
<b>Varige driftsmidler</b>			
Driftsløsøre, inventar o.a. utstyr	3	1 418 052	1 262 760
<b>Sum varige driftsmidler</b>		<b>1 418 052</b>	<b>1 262 760</b>
<b>Finansielle anleggsmidler</b>			
Investering i datterselskap	7	8 098 693	8 098 693
<b>Sum finansielle anleggsmidler</b>		<b>8 098 693</b>	<b>8 098 693</b>
<b>Sum anleggsmidler</b>		<b>9 516 745</b>	<b>9 861 453</b>
<b>Omløpsmidler</b>			
<b>Varer</b>			
<b>Sum varer</b>	8	<b>2 025 221</b>	<b>1 774 735</b>
<b>Fordringer</b>			
Kundefordringer		2 473 930	2 017 006
Andre kortsiktige fordringer	4	2 400 481	2 115 124
<b>Sum fordringer</b>		<b>4 874 411</b>	<b>4 132 131</b>
<b>Bankinnskudd, kontanter og lignende</b>			
Bankinnskudd, kontanter o.l.	9	363 955	319 268
<b>Sum bankinnskudd, kontanter og lignende</b>		<b>363 955</b>	<b>319 268</b>
<b>Sum omløpsmidler</b>		<b>7 263 586</b>	<b>6 226 134</b>
<b>SUM EIENDELER</b>		<b>16 780 331</b>	<b>16 087 587</b>

## BALANSE - EGENKAPITAL OG GJELD



## Balanse

Beløp i: NOK	Note	2021	2020
<b>Egenkapital</b>			
<b>Innskutt egenkapital</b>			
Aksjekapital	6, 10	6 000 000	5 000 000
Overkurs	6	15 617 366	11 617 366
<b>Sum innskutt egenkapital</b>		<b>21 617 366</b>	<b>16 617 366</b>
<b>Opptjent egenkapital</b>			
Annen egenkapital			
Udekket tap	6	14 826 004	10 869 498
<b>Sum opptjent egenkapital</b>		<b>-14 826 004</b>	<b>-10 869 498</b>
<b>Sum egenkapital</b>		<b>6 791 362</b>	<b>5 747 868</b>
<b>Gjeld</b>			
<b>Langsiktig gjeld</b>			
Andre avsetninger for forpliktelser	2		284 531
<b>Sum avsetninger for forpliktelser</b>			<b>284 531</b>
<b>Annen langsiktig gjeld</b>			
<b>Sum langsiktig gjeld</b>		<b>0</b>	<b>284 531</b>
<b>Kortsiktig gjeld</b>			
Leverandørgjeld		2 162 547	1 824 354
Skyldig offentlige avgifter		897 708	530 389
Annen kortsiktig gjeld	4	6 928 714	7 700 444
<b>Sum kortsiktig gjeld</b>		<b>9 988 969</b>	<b>10 055 187</b>
<b>Sum gjeld</b>		<b>9 988 969</b>	<b>10 339 718</b>
<b>SUM EGENKAPITAL OG GJELD</b>		<b>16 780 331</b>	<b>16 087 587</b>



Brønnøysundregistrene

ÅRSREGNSKAP FOR REGNSKAPSÅRET 2021 - GENERELL INFORMASJON

Journalnummer: 2022 839541

**Enheten**

Organisasjonsnummer: 945 676 647  
Organisasjonsform: Aksjeselskap  
Foretaksnavn: DAVA FOODS NORWAY AS  
Forretningsadresse: Hegdalringen 12  
3261 LARVIK

**Regnskapsår**

Årsregnskapets periode: 01.01.2021 - 31.12.2021

**Konsern**

Morselskap i konsern: Ja  
Konsernregnskap lagt ved: Nei

**Regnskapsregler**

Regler for små foretak benyttet: Ja  
Benyttet ved utarbeidelsen av  
årsregnskapet til selskapet: Regnskapslovens alminnelige regler

**Årsregnskapet fastsatt av kompetent organ**

Bekreftet av representant for selskapet: Rune Hennum  
Dato for fastsettelse av årsregnskapet: 08.06.2022

**Grunnlag for avgivelse**

År 2021: Årsregnskap er elektronisk innlevert.  
År 2020: Tall er hentet fra elektronisk innlevert årsregnskap fra 2021.

*Det er ikke krav til at årsregnskapet m.v. som sendes til Regnskapsregisteret er undertegnet. Kontrollen på at dette er utført ligger hos revisor/enhetens øverste organ. Sikkerheten ivaretas ved at innsender har rolle/rettighet for innsending av årsregnskapet via Altinn, og ved at det bekreftes at årsregnskapet er fastsatt av kompetent organ.*

Brønnøysundregistrene, 11.08.2022



Organisasjonsnr: 945 676 647  
DAVA FOODS NORWAY AS

## RESULTATREGNSKAP

Beløp i: NOK	Note	2021	2020
<b>RESULTATREGNSKAP</b>			
<b>Inntekter</b>			
Salgsinntekt		44 050 806	31 814 692
Annen driftsinntekt		-219 917	807 137
<b>Sum inntekter</b>		<b>43 830 889</b>	<b>32 621 829</b>
<b>Kostnader</b>			
Endring i beholdning av varer under tilvirkning og ferdig tilvirkede varer		-250 486	-597 690
Varekostnad		30 549 290	21 330 736
Lønnskostnad	2	8 132 561	7 079 940
Avskrivning av driftsmidler	3	700 165	794 254
Annen driftskostnad	2	8 211 053	6 689 393
<b>Sum kostnader</b>		<b>47 342 583</b>	<b>35 296 633</b>
<b>Driftsresultat</b>		<b>-3 511 694</b>	<b>-2 674 804</b>
<b>Finansinntekter og finanskostnader</b>			
Inntekt på investering i datterselskap	4	390 510	422 128
Annen finansinntekt			33 485
<b>Sum finansinntekter</b>		<b>390 510</b>	<b>455 614</b>
Annen rentekostnad		329 108	335 874
Annen finanskostnad		6 214	
<b>Sum finanskostnader</b>		<b>335 322</b>	<b>335 874</b>
<b>Netto finans</b>		<b>55 188</b>	<b>119 740</b>
<b>Ordinært resultat før skattekostnad</b>			
Skattekostnad på ordinært resultat	5	500 000	1 543 067
<b>Ordinært resultat etter skattekostnad</b>		<b>-3 956 506</b>	<b>-4 098 131</b>
<b>Årsresultat</b>		<b>-3 956 506</b>	<b>-4 098 131</b>
<b>Årsresultat etter minoritetsinteresser</b>		<b>-3 956 506</b>	<b>-4 098 131</b>
<b>Totalresultat</b>		<b>-3 956 506</b>	<b>-4 098 131</b>
<b>Overføringer og disponeringer</b>			
Udekket tap	6	-3 956 506	-4 098 131
<b>Sum overføringer og disponeringer</b>		<b>-3 956 506</b>	<b>-4 098 131</b>





Organisasjonsnr: 945 676 647  
DAVA FOODS NORWAY AS

## BALANSE

Beløp i: NOK	Note	2021	2020
<b>BALANSE - EIENDELER</b>			
<b>Anleggsmidler</b>			
<b>Immaterielle eiendeler</b>			
Utsatt skattefordel	5		500 000
<b>Sum immaterielle eiendeler</b>			<b>500 000</b>
<b>Varige driftsmidler</b>			
<b>Driftsløsøre, inventar o. a. utstyr</b>			
	3	1 418 052	1 262 760
<b>Sum varige driftsmidler</b>		<b>1 418 052</b>	<b>1 262 760</b>
<b>Finansielle anleggsmidler</b>			
<b>Investering i datterselskap</b>			
	7	8 098 693	8 098 693
<b>Sum finansielle anleggsmidler</b>		<b>8 098 693</b>	<b>8 098 693</b>
<b>Sum anleggsmidler</b>		<b>9 516 745</b>	<b>9 861 453</b>
<b>Omløpsmidler</b>			
<b>Varer</b>			
<b>Sum varer</b>	8	<b>2 025 221</b>	<b>1 774 735</b>
<b>Fordringer</b>			
<b>Kundefordringer</b>			
		2 473 930	2 017 006
<b>Andre kortsiktige fordringer</b>			
	4	2 400 481	2 115 124
<b>Sum fordringer</b>		<b>4 874 411</b>	<b>4 132 131</b>
<b>Bankinnskudd, kontanter og lignende</b>			
<b>Bankinnskudd, kontanter o. l.</b>			
	9	363 955	319 268
<b>Sum bankinnskudd, kontanter og lignende</b>		<b>363 955</b>	<b>319 268</b>
<b>Sum omløpsmidler</b>		<b>7 263 586</b>	<b>6 226 134</b>
<b>SUM EIENDELER</b>		<b>16 780 331</b>	<b>16 087 587</b>
<b>BALANSE - EGENKAPITAL OG GJELD</b>			
<b>Egenkapital</b>			
<b>Innskutt egenkapital</b>			
Aksjekapital	6, 10	6 000 000	5 000 000
Overkurs	6	15 617 366	11 617 366
<b>Sum innskutt egenkapital</b>		<b>21 617 366</b>	<b>16 617 366</b>



<b>Opptjent egenkapital</b>			
Annen egenkapital			
Udekket tap	6	14 826 004	10 869 498
<b>Sum opptjent egenkapital</b>		<b>-14 826 004</b>	<b>-10 869 498</b>
<b>Sum egenkapital</b>		<b>6 791 362</b>	<b>5 747 868</b>
<b>Gjeld</b>			
<b>Langsiktig gjeld</b>			
Andre avsetninger for forpliktelse	2		284 531
<b>Sum avsetninger for forpliktelse</b>			<b>284 531</b>
<b>Annen langsiktig gjeld</b>			
<b>Sum langsiktig gjeld</b>		<b>0</b>	<b>284 531</b>
<b>Kortsiktig gjeld</b>			
Leverandørgjeld		2 162 547	1 824 354
Skyldig offentlige avgifter		897 708	530 389
Annen kortsiktig gjeld	4	6 928 714	7 700 444
<b>Sum kortsiktig gjeld</b>		<b>9 988 969</b>	<b>10 055 187</b>
<b>Sum gjeld</b>		<b>9 988 969</b>	<b>10 339 718</b>
<b>SUM EGENKAPITAL OG GJELD</b>		<b>16 780 331</b>	<b>16 087 587</b>



Organisasjonsnr: 945 676 647  
DAVA FOODS NORWAY AS

NOTEOPPLYSNINGER - SELSKAP - alle poster oppgitt i hele tall

Note

Antall aksjer og aksjeeiere

Note

Antall årsverk i regnskapsåret

Virksomheten har hatt følgende antall årsverk:  
13.00

Omløpsmidler                      Startdato      Sluttdato      Endring

Skattemessig fremf.undersk. Startdato      Sluttdato      Endring

Kortsiktig gjeld                      Startdato      Sluttdato      Endring



17.06.2022, 12:53

# Årsregnskap 2021 Dava Foods Norway AS

Resultatregnskap  
Balanse  
Noter til regnskapet

Org.nr.: 945 676 647

about:blank

Side 1 av 9



## Resultatregnskap Dava Foods Norway AS

Driftsinntekter og driftskostnader	Note	2021	2020
Salgsinntekt		44 050 806	31 814 692
Annen driftsinntekt		-219 917	807 137
<b>Sum driftsinntekter</b>		<b>43 830 889</b>	<b>32 621 829</b>
Varekostnad		30 549 290	21 330 736
End. beh. varer u.tilv. og ferdigvarer		-250 486	-597 690
Lønnskostnad	2	8 132 561	7 079 940
Avskrivning av driftsmidler	3	700 165	794 254
Annen driftskostnad	2	8 211 053	6 689 393
<b>Sum driftskostnader</b>		<b>47 342 583</b>	<b>35 296 633</b>
<b>Driftsresultat</b>		<b>-3 511 694</b>	<b>-2 674 804</b>
<b>Finansinntekter og finanskostnader</b>			
Inntekt på investering i datterselskap	4	390 510	422 128
Annen finansinntekt		0	33 485
Annen rentekostnad		329 108	335 874
Annen finanskostnad		6 214	0
<b>Resultat av finansposter</b>		<b>55 188</b>	<b>119 740</b>
Ordinært resultat før skattekostnad		-3 456 506	-2 555 064
Skattekostnad på ordinært resultat	5	500 000	1 543 067
<b>Ordinært resultat</b>		<b>-3 956 506</b>	<b>-4 098 131</b>
<b>Årsresultat</b>		<b>-3 956 506</b>	<b>-4 098 131</b>
<b>Overføringer</b>			
Overført til udekket tap	6	3 956 506	4 098 131
<b>Sum overføringer</b>		<b>-3 956 506</b>	<b>-4 098 131</b>



## Balanse Dava Foods Norway AS


Eiendeler	Note	2021	2020
<b>Anleggsmidler</b>			
<b>Immaterielle eiendeler</b>			
Utsatt skattefordel	5	0	500 000
<b>Sum immaterielle eiendeler</b>		<b>0</b>	<b>500 000</b>
<b>Varige driftsmidler</b>			
Driftsløsøre, inventar o.a. utstyr	3	1 418 052	1 262 760
<b>Sum varige driftsmidler</b>		<b>1 418 052</b>	<b>1 262 760</b>
<b>Finansielle anleggsmidler</b>			
Investeringer i datterselskap	7	8 098 693	8 098 693
<b>Sum finansielle anleggsmidler</b>		<b>8 098 693</b>	<b>8 098 693</b>
<b>Sum anleggsmidler</b>		<b>9 516 745</b>	<b>9 861 453</b>
<b>Omløpsmidler</b>			
Lager av varer og annen beholdning	8	2 025 221	1 774 735
<b>Fordringer</b>			
Kundefordringer		2 473 930	2 017 006
Andre kortsiktige fordringer	4	2 400 481	2 115 124
<b>Sum fordringer</b>		<b>4 874 411</b>	<b>4 132 131</b>
<b>Investeringer</b>			
Bankinnskudd, kontanter o.l.	9	363 955	319 268
<b>Sum omløpsmidler</b>		<b>7 263 586</b>	<b>6 226 134</b>
<b>Sum eiendeler</b>		<b>16 780 331</b>	<b>16 087 587</b>

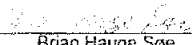



**Balanse**  
**Dava Foods Norway AS**


Egenkapital og gjeld	Note	2021	2020
<b>Innskutt egenkapital</b>			
Aksjekapital	6, 10	6 000 000	5 000 000
Overkurs	6	15 617 366	11 617 366
<b>Sum innskutt egenkapital</b>		<b>21 617 366</b>	<b>16 617 366</b>
<b>Opptjent egenkapital</b>			
Udekket tap	6	-14 826 004	-10 869 498
<b>Sum opptjent egenkapital</b>		<b>-14 826 004</b>	<b>-10 869 498</b>
<b>Sum egenkapital</b>		<b>6 791 362</b>	<b>5 747 868</b>
<b>Gjeld</b>			
<b>Avsetning for forpliktelser</b>			
Andre avsetninger for forpliktelser	2	0	284 531
<b>Sum avsetning for forpliktelser</b>		<b>0</b>	<b>284 531</b>
<b>Annen langsiktig gjeld</b>			
<b>Kortsiktig gjeld</b>			
Leverandørgjeld		2 162 547	1 824 354
Skyldig offentlige avgifter		897 708	530 389
Annen kortsiktig gjeld	4	6 928 714	7 700 444
<b>Sum kortsiktig gjeld</b>		<b>9 988 969</b>	<b>10 055 187</b>
<b>Sum gjeld</b>		<b>9 988 969</b>	<b>10 339 718</b>
<b>Sum egenkapital og gjeld</b>		<b>16 780 331</b>	<b>16 087 587</b>

Larvik, 08.06.2022  
Styret i Dava Foods Norway AS

  
Ivan Noes Jørgensen  
styreleder

  
Brian Hauge Søre  
styremedlem

  
Henning Haahr  
styremedlem

  
Rune Hennum  
daglig leder



## NOTER TIL REGNSKAPET 2021 Dava Foods Norway AS

### Note 1 Regnskapsprinsipper

Årsregnskapet er utarbeidet i samsvar med regnskapsloven av 1998 og god regnskapskikk for små foretak i Norge.

#### Inntekter

Inntekt regnskapsføres når den er oppjent, altså når både risiko og kontroll i hovedsak er overført til kunden. Dette vil normalt være tilfellet når varer er levert til kunden. Inntektene regnskapsføres med verdien av vederlaget på transaksjonstidspunktet.

#### Varer

Varer er vurdert til det laveste av anskaffelseskost og netto salgsverdi. For råvarer og varer i arbeid beregnes netto salgsverdi til salgsverdien av ferdig tilvirkede varer redusert for gjenværende tilvirkningskostnader og salgskostnader.

#### Kostnader

Kostnader regnskapsføres som hovedregel i samme periode som tilhørende inntekt. I de tilfeller det ikke er en klar sammenheng mellom utgifter og inntekter fastsettes fordelingen etter skjønnsmessige kriterier. Øvrige unntak fra sammenstillingsprinsippet er angitt der det er aktuelt.

#### Skatter

Skattekostnaden sammenstilles med regnskapsmessig resultat før skatt. Skatt knyttet til egenkapitaltransaksjoner, for eksempel konserndrag, føres mot egenkapitalen.

Skattekostnaden består av betalt skatt (skatt på årets direkte skattepliktige inntekt) og endring i netto utsatt skatt. Skattekostnaden fordeles på ordinært resultat og virkning av prinsippendring og korrigering av feil i henhold til skattegrunnlaget. Utsatt skatt og utsatt skattefordel er presentert netto i balansen.

#### Hovedregel for vurdering og klassifisering av eiendeler og gjeld

Eiendeler bestemt til varig eie eller bruk er klassifisert som anleggsmidler. Andre eiendeler er klassifisert som omløpsmidler. Fordringer som skal tilbakebetales innen et år er klassifisert som omløpsmidler. Ved klassifisering av kortsiktig og langsiktig gjeld er tilsvarende kriterier lagt til grunn.

Omløpsmidler vurderes til laveste av anskaffelseskost og virkelig verdi.

Anleggsmidler vurderes til anskaffelseskost, men nedskrives til gjenvinnbart beløp dersom dette er lavere enn bokført verdi, og verdifallet forventes ikke å være forbigående. Anleggsmidler med begrenset økonomisk levetid avskrives planmessig.

#### Fordringer

Kundefordringer og andre fordringer er oppført til pålydende etter fradrag for avsetning til forventet tap. Avsetning til tap gjøres på grunnlag av en individuell vurdering av de enkelte fordringer.



17.06.2022, 12:53

## Bankinnskudd, kontanter og lignende

Bankinnskudd, kontanter og lignende er kontanter, bankinnskudd og andre betalingsmidler med forfallsdato som er kortere enn tre måneder fra anskaffelse.

## Fortsatt drift

Etter styrets mening er årsregnskapet for 2021 en tilfredsstillende og realistisk omtale av utvikling og resultat til av foretaks virksomhet og av deltakering.

Forutsetningen om fortsatt drift er til stede og årsregnskapet for 2021 er satt opp under denne forutsetningen.

## NOTER TIL REGNSKAPET 2021 Dava Foods Norway AS

### Note 2 Lønnskostnader og ytelser, godtgjørelser til daglig leder, styret og revisor

Lønnskostnader	2021	2020
Lønninger	6 699 120	5 921 614
Arbeidsgiveravgift	1 049 842	892 280
Pensjonskostnader	222 664	175 941
Andre ytelser	160 935	90 105
<b>Sum</b>	<b>8 132 561</b>	<b>7 079 940</b>

Selskapet har i 2021 sysselsatt 13 årsverk.

### Pensjonsforpliktelser

Selskapet er pliktig til å ha tjenestepensjonsordning etter lov om obligatorisk tjenestepensjon. Selskapets pensjonsordninger tilfredsstiller kravene i denne lov.

Ytelser til ledende personer	Daglig leder	Styret
Lønn	743 692	0
Pensjonskostnader	39 772	0
Annen godtgjørelse	100 464	0
<b>Sum</b>	<b>883 928</b>	<b>0</b>

Daglig leder har en bonusavtale basert på resultatutviklingen i selskapet. Pr 31.12.2021 er det avsatt kr 0.

Det er ikke gitt lån/ sikkerhetsstillelse til daglig leder, styrets leder eller andre nærstående parter.

### Honorar til revisor eks. mva utgjør:

Lovpålagt revisjon	64 425
Andre tjenester	54 305
<b>Sum</b>	<b>118 730</b>



17.06.2022, 12:53

## Note 3 Anleggsmidler

	Maskiner, inventar og kontomaskiner	Bakeglans	Sum
Anskaffelseskost pr. 01.01.21	10 283 479	300 000	10 583 479
+ Tilgang kjøpte driftsmidler	855 457		855 457
= Anskaffelseskost 31.12.21	11 138 936	300 000	11 438 936
Akkumulerte avskrivninger 31.12.21	9 756 491	264 393	10 020 884
= Bokført verdi 31.12.21	1 382 445	35 607	1 418 052
Årets ordinære avskrivninger	682 358	17 807	700 165
Økonomisk levetid Avskrivningsplan	5-10 år	10-20 år lineær	

Årets leie av ikke balanseførte driftsmidler utgjør kr 744 170, og gjelder leasing av maskiner, produksjonsutstyr og firmabil. Leasingselskapet er registrert som panthaver i løserregisteret.

## NOTER TIL REGNSKAPET 2021 Dava Foods Norway AS

### Note 4 Mellomværende med selskap i samme konsern mv.

Konsemdrag fra datterselskapet er inntektsført med kr 390 510 i 2021. Konsemdrag fra datterselskapet i 2016-2021 inngår i regnskapslinjen Andre fordringer med til sammen kr 1 565 010 pr 31.12.2021.

Trekk på konsernets konsernkontoordning, kr 5 792 574,- inngår i regnskapslinjen Annen kortsiktig gjeld pr 31.12.2021

### Note 5 Skatt

Årets skattekostnad	2021	2020
Resultatført skatt på ordinært resultat		
Betalbar skatt	0	0
Endring i utsatt skattefordel	500 000	1 543 067
<b>Skattekostnad ordinært resultat</b>	<b>500 000</b>	<b>1 543 067</b>
Skattepliktig inntekt		
Ordinært resultat før skatt	-3 456 506	-2 555 064
Permanente forskjeller	35 355	31 893
Endring i midlertidige forskjeller	328 659	-182 515
<b>Skattepliktig inntekt</b>	<b>-3 749 810</b>	<b>-2 705 687</b>
Betalbar skatt i balansen		
Betalbar skatt på årets resultat	85 912	-92 868
Betalbar skatt på mottatt konsemdrag	85 912	92 868
<b>Sum betalbar skatt i balansen</b>	<b>0</b>	<b>0</b>

about:blank

Side 7 av 9



17.06.2022, 12:53

Beregning av effektiv skattesats		
Resultat før skatt	-3 456 506	-2 555 064
Beregnet skatt av resultat før skatt	760 431	-562 114
Skatteeffekt av permanente forskjeller	1 778	7 016
Effekt av nedvurdert utsatt skattefordel	500 000	2 098 165
<b>Sum</b>	<b>-252 653</b>	<b>1 543 067</b>
Effektiv skattesats	7,3 %	-60,4 %

Skatteeffekten av midlertidige forskjeller og underskudd til fremføring som har gitt opphav til utsatt skatt og utsatte skattefordeler, spesifisert på typer av midlertidige forskjeller

	2021	2020	Endring
Varege driftsmidler	636 794	680 923	-44 128
Avsetninger mv	0	284 531	-284 531
<b>Sum</b>	<b>-636 794</b>	<b>-965 454</b>	<b>-328 659</b>
Akkumulert fremførbart underskudd	14 594 197	10 844 387	3 749 810
Inngår ikke i beregningen av utsatt skatt	15 230 992	9 537 114	5 693 878
<b>Grunnlag for utsatt skattefordel</b>	<b>0</b>	<b>-2 272 727</b>	<b>-2 272 727</b>
Netto utsatt skatt / utsatt skattefordel	3 402 560	2 598 165	804 395
Nedvurdering av utsatt skattefordel	3 402 560	2 098 165	-1 304 395
<b>Utsatt skattefordel (22 %)</b>	<b>0</b>	<b>-500 000</b>	<b>-500 000</b>

I henhold til God regnskapsskikk for små foretak balanseføres ikke utsatt skattefordel.

## NOTER TIL REGNSKAPET 2021 Dava Foods Norway AS

### Note 6 Egenkapital

	Aksjekapital	Overkurs	Udekket tap	Sum egenkapital
Pr. 31.12.2020	5 000 000	11 617 366	-10 869 498	5 747 868
Endringer ført mot EK			0	0
<b>Pr 01.01.2021</b>	<b>5 000 000</b>	<b>11 617 366</b>	<b>-10 869 498</b>	<b>5 747 868</b>
Arets resultat			-3 956 506	-3 956 506
Kapitalforhøyelse	1 000 000	4 000 000	0	5 000 000
<b>Pr 31.12.2021</b>	<b>6 000 000</b>	<b>15 617 366</b>	<b>-14 826 004</b>	<b>6 791 362</b>

### Note 7 Aksjer i datterselskap

Firma	Forretnings- kontor	Eierandel	Stemme- andel
Dava Foods Property Norway AS	Larvik	100%	100%
<b>Firma</b>		<b>Egenkapital i følge siste årsregnskap</b>	<b>Årsresultat i følge siste årsregnskap</b>

about:blank

Side 8 av 9



17.06.2022, 12:53

Dava Foods Property Norway AS 7 428 784 115 908

Investeringene i datterselskap regnskapsføres etter kostmetoden.

#### Note 8 Varer

Beholdning av varer er vurdert til det laveste av anskaffelseskost og virkelig verdi. Anskaffelseskost for egentilvirkede varer er variabel tilvirkningskost.

#### Note 9 Bankinnskudd

Innstående midler på skattetrekkkonto (bundne midler) er på kr. 358 664.

#### Note 10 Aksjonærer

Aksjekapitalen i Dava Foods Norway AS pr. 31.12 består av:

	Antall	Pålydende	Bokført
Ordinære aksjer	4 114	1 458	6 000 000
<b>Sum</b>	<b>4 114</b>		<b>6 000 000</b>

#### Eierstruktur

De største aksjonærene i % pr 31.12 var:

	Ordinære	Eierandel	Stemmeandel
DAVA FOODS HOLDING AS	4 114	100	100



# Deloitte.

Deloitte AS  
Rambergveien 1  
Postboks 24  
NO-3119 Tønsberg  
Norway

Tel: +47 33 00 39 00  
www.deloitte.no

Til generalforsamlingen i Dava Foods Norway AS

UAVHENGIG REVISORS BERETNING

## Konklusjon

Vi har revidert Dava Foods Norway AS' årsregnskap som består av balanse per 31. desember 2021, resultatregnskap for regnskapsåret avsluttet per denne datoen og noter til årsregnskapet, herunder et sammendrag av viktige regnskapsprinsipper.

Etter vår mening

- oppfyller årsregnskapet gjeldende lovkrav, og
- gir årsregnskapet et rettviseende bilde av selskapets finansielle stilling per 31. desember 2021, og av dets resultater for regnskapsåret avsluttet per denne datoen i samsvar med regnskapslovens regler og god regnskapsskikk i Norge.

## Grunnlag for konklusjonen

Vi har gjennomført revisjonen i samsvar med de internasjonale revisjonsstandardene International Standards on Auditing (ISA-ene). Våre oppgaver og plikter i henhold til disse standardene er beskrevet nedenfor under *Revisors oppgaver og plikter ved revisjonen av årsregnskapet*. Vi er uavhengige av selskapet slik det kreves i lov, forskrift og International Code of Ethics for Professional Accountants utstedt av the International Ethics Standards Board for Accountants (IESBA-reglene), og vi har overholdt våre øvrige etiske forpliktelser i samsvar med disse kravene. Innhentet revisjonsbevis er etter vår vurdering tilstrekkelig og hensiktsmessig som grunnlag for vår konklusjon.

## Styrets og daglig leders ansvar for årsregnskapet

Styret og daglig leder (ledelsen) er ansvarlige for å utarbeide årsregnskapet og for at det gir et rettviseende bilde i samsvar med regnskapslovens regler og god regnskapsskikk i Norge. Ledelsen er også ansvarlig for slik internkontroll som den finner nødvendig for å kunne utarbeide et årsregnskap som ikke inneholder vesentlig feilinformasjon, verken som følge av misligheter eller utilsiktede feil.

Ved utarbeidelsen av årsregnskapet må ledelsen ta standpunkt til selskapets evne til fortsatt drift og opplyse om forhold av betydning for fortsatt drift. Forutsetningen om fortsatt drift skal legges til grunn for årsregnskapet så lenge det ikke er sannsynlig at virksomheten vil bli avvirket.

## Revisors oppgaver og plikter ved revisjonen av årsregnskapet

Vårt mål er å oppnå betryggende sikkerhet for at årsregnskapet som helhet ikke inneholder vesentlig feilinformasjon, verken som følge av misligheter eller utilsiktede feil, og å avgi en revisjonsberetning som inneholder vår konklusjon. Betryggende sikkerhet er en høy grad av sikkerhet, men ingen garanti for at en revisjon utført i samsvar med ISA-ene, alltid vil avdekke vesentlig feilinformasjon som eksisterer. Feilinformasjon kan oppstå som følge av misligheter eller utilsiktede feil. Feilinformasjon blir vurdert som vesentlig dersom den enkeltvis eller samlet med rimelighet kan forventes å påvirke økonomiske beslutninger som brukerne foretar basert på årsregnskapet.

Som del av en revisjon i samsvar med ISA-ene, utøver vi profesjonelt skjønn og utviser profesjonell skepsis gjennom hele revisjonen. I tillegg:

- identifiserer og vurderer vi risikoen for vesentlig feilinformasjon i regnskapet, enten det skyldes misligheter eller utilsiktede feil. Vi utformer og gjennomfører revisjonshandlinger for å håndtere slike risikoer, og innhenter

Deloitte refers to one or more of Deloitte Touche Tohmatsu Limited ("DTL"), its global network of member firms, and their related entities (collectively, the "Deloitte organization"). DTL (also referred to as "Deloitte Global") and each of its member firms and related entities are legally separate and independent entities, which cannot obligate or bind each other in respect of third parties. DTL and each DTL member firm and related entity is liable only for its own acts and omissions, and not those of each other. DTL does not provide services to clients. Please see [www.deloitte.no](http://www.deloitte.no) to learn more.

© Deloitte AS

Registrert i Foretaksregisteret Medlemmer av Den norske Revisorforening  
Organisasjonsnummer: 980 211 282

Penneo Dokumentnøkkel: TGO14-8P70P-U1E2O-77IC3-56MNE-ITEE2



## Deloitte.

side 2  
Uavhengig revisors beretning -  
Dava Foods Norway AS

revisjonsbevis som er tilstrekkelig og hensiktsmessig som grunnlag for vår konklusjon. Risikoen for at vesentlig feilinformasjon som følge av misligheter ikke blir avdekket, er høyere enn for feilinformasjon som skyldes utilsiktede feil, siden misligheter kan innebære samarbeid, forfalskning, bevisste utelatelser, uriktige fremstillinger eller overstyring av internkontroll.

- opparbeider vi oss en forståelse av den interne kontroll som er relevant for revisjonen, for å utforme revisjonshandlinger som er hensiktsmessige etter omstendighetene, men ikke for å gi uttrykk for en mening om effektiviteten av selskapets interne kontroll.
- evaluerer vi om de anvendte regnskapsprinsippene er hensiktsmessige og om regnskapsestimatene og tilhørende noteopplysninger utarbeidet av ledelsen er rimelige.
- konkluderer vi på hensiktsmessigheten av ledelsens bruk av fortsatt drift-forutsetningen ved avleggelsen av årsregnskapet, basert på innhentede revisjonsbevis, og hvorvidt det foreligger vesentlig usikkerhet knyttet til hendelser eller forhold som kan skape tvil av betydning om selskapets evne til fortsatt drift. Dersom vi konkluderer med at det eksisterer vesentlig usikkerhet, kreves det at vi i revisjonsberetningen henleder oppmerksomheten på tilleggsopplysningene i årsregnskapet, eller, dersom slike tilleggsopplysninger ikke er tilstrekkelige, at vi modifiserer vår konklusjon. Våre konklusjoner er basert på revisjonsbevis innhentet inntil datoen for revisjonsberetningen. Etterfølgende hendelser eller forhold kan imidlertid medføre at selskapet ikke fortsetter driften.
- evaluerer vi den samlede presentasjonen, strukturen og innholdet i årsregnskapet, inkludert tilleggsopplysningene, og hvorvidt årsregnskapet gir uttrykk for de underliggende transaksjonene og hendelsene på en måte som gir et rettviseende bilde.

Vi kommuniserer med styret blant annet om det planlagte omfanget av revisjonen og til hvilken tid revisjonsarbeidet skal utføres. Vi utveksler også informasjon om forhold av betydning som vi har avdekket i løpet av revisjonen, herunder om eventuelle svakheter av betydning i den interne kontrollen.

Tønsberg, 08. juni 2022  
Deloitte AS

Kenneth Karlsen  
statsautorisert revisor

Penneo Dokumentnøkkel: TGO14-8P70P-U1E2O-77IC3-56MNE-ITEE2



# PENNEO

Signaturene i dette dokumentet er juridisk bindende. Dokument signert med "Penneo™ - sikker digital signatur".  
De signerende parter sin identitet er registrert, og er listet nedenfor.

"Med min signatur bekrefter jeg alle datoer og innholdet i dette dokument."

## Svein Kenneth Karlsen

Statsautorisert revisor

Serienummer: 9578-5999-4-1017637

IP: 217.173.xxx.xxx

2022-06-20 09:59:45 UTC



Penneo Dokumentnr: TGO14-8P70P-U1E2O-77IC3-56MNE-ITEE2

Dokumentet er signert digitalt, med **Penneo.com**. Alle digitale signatur-data i dokumentet er sikret og validert av den datamaskin-utregnede hash-verdien av det opprinnelige dokument. Dokumentet er låst og tids-stemplet med et sertifikat fra en betrodd tredjepart. All kryptografisk bevis er integrert i denne PDF, for fremtidig validering (hvis nødvendig).

### Hvordan bekrefter at dette dokumentet er originalen?

Dokumentet er beskyttet av ett Adobe CDS sertifikat. Når du åpner dokumentet i

Adobe Reader, skal du kunne se at dokumentet er sertifisert av **Penneo e-signature service <penneo@penneo.com>**. Dette garanterer at innholdet i dokumentet ikke har blitt endret.

Det er lett å kontrollere de kryptografiske beviser som er lokalisert inne i dokumentet, med Penneo validator - <https://penneo.com/validate>