



## ÅRSREGNSKAPET FOR REGNSKAPSÅRET 2019 - GENERELL INFORMASJON

### Enheten

Organisasjonsnummer: 974 971 380  
Organisasjonsform: Pensjonskasse  
Foretaksnavn: BW GAS PENSJONSKASSE  
Forretningsadresse: Professor Kohts vei 5  
1366 LYSAKER

### Regnskapsår

Årsregnskapets periode: 01.01.2019 - 31.12.2019

### Konsern

Morselskap i konsern: Nei

### Regnskapsregler

Regler for små foretak benyttet: Nei  
Benyttet ved utarbeidelsen av årsregnskapet til selskapet: Regnskapslovens alminnelige regler

### Årsregnskapet fastsatt av kompetent organ

Bekreftet av representant for selskapet: Beate Eilen Ek Olsen  
Dato for fastsettelse av årsregnskapet: 27.03.2020

### Grunnlag for avgivelse

År 2019: Årsregnskapet er elektronisk innlevert  
År 2018: Tall er hentet fra elektronisk innlevert årsregnskap fra 2019

*Det er ikke krav til at årsregnskapet m.v. som sendes til Regnskapsregisteret er undertegnet. Kontrollen på at dette er utført ligger hos revisor/enhetens øverste organ. Sikkerheten ivaretas ved at innsender har rolle/rettighet for innsending av årsregnskapet via Altinn, og ved at det bekreftes at årsregnskapet er fastsatt av kompetent organ.*

Brønnøysundregistrene, 10.06.2021



## Resultatregnskap

Beløp i: NOK	Note	2019	2018
<b>RESULTATREGNSKAP - TEKNISK REGNSKAP</b>			
<b>Premieinntekter</b>			
Forfalte premier, brutto	2	10 893 908	26 061 241
Avgitte gjenforsikringspremier	26	-17 000	-18 600
<b>Sum premieinntekter for egen regning</b>		<b>10 876 908</b>	<b>26 042 641</b>
<b>Netto inntekter fra investeringer i kollektivporteføljen</b>			
Renteinntekt og utbytte m.v. på finansielle eiendeler		11 095 319	11 227 293
Verdiendringer på investeringer		15 405 557	-10 790 556
Realisert gevinst og tap på investeringer		9 553 141	3 315 023
<b>Sum netto inntekter fra investeringer i kollektivporteføljen</b>		<b>36 054 017</b>	<b>3 751 760</b>
<b>Netto inntekter fra investeringer i investeringsporteføljen</b>			
<b>Sum netto inntekter fra investeringer i investeringsporteføljen</b>		<b>0</b>	<b>0</b>
Andre forsikringsrelaterte inntekter		234 261	354 224
<b>Pensjoner m.v.</b>			
Brutto utbetalte pensjoner	4	-24 741 539	-24 216 733
<b>Utbetalte pensjoner m.v.</b>		<b>-24 741 539</b>	<b>-24 216 733</b>
<b>Endring i erstatningsavsetninger</b>		<b>0</b>	<b>0</b>
<b>Sum pensjoner m.v.</b>		<b>-24 741 539</b>	<b>-24 216 733</b>
<b>Resultatførte endringer i forsikringsforpliktelse - kontraktfastsatte forpliktelse</b>			
<b>Endring i premierreserve m.v, brutto.</b>	19	<b>4 344 152</b>	<b>-12 500 878</b>
<b>Endring i premierreserve m.v.</b>		<b>4 344 152</b>	<b>-12 500 878</b>
Endring i tilleggsavsetninger	19		-559 903
Endring i kursreguleringsfond	19	-15 405 557	10 790 556
Endring i premiefond, innskuddsfond og fond for regulering av pensjoner m.v.	19	-68 668	-122 163
<b>Sum resultatførte endringer i forsikringsforpliktelsene - kontraktfastsatte forpliktelse</b>		<b>-11 130 073</b>	<b>-2 392 389</b>
<b>Resultatførte endringer i forsikringsforpliktelse - særskilt</b>			



### Resultatregnskap

Beløp i: NOK	Note	2019	2018
<b>investeringsportefølje</b>			
Sum resultatførte endringer i forsikringsforpliktelser - særskilt investeringsportefølje		0	0
<b>Midler tilordnet forsikringskontraktene - kontraktfastsatte forpliktelser</b>			
Overskudd på avkastningsresultatet	19	-3 656 441	
Risikoresultat tilordnet forsikringskontraktene	19	-431 569	-1 139 778
<b>Sum midler tilordnet forsikringskontraktene - kontraktfastsatte forpliktelser</b>		<b>-4 088 010</b>	<b>-1 139 778</b>
<b>Forsikringsrelaterte driftskostnader</b>			
Forvaltningskostnader		-1 228 546	-1 496 531
Forsikringsrelaterte administrasjonskostnader		-1 855 572	-1 876 783
<b>Sum forsikringsrelaterte driftskostnader</b>		<b>-3 084 118</b>	<b>-3 373 314</b>
Andre forsikringsrelaterte kostnader		-9 248	-9 728
<b>Resultat av teknisk regnskap</b>		<b>4 112 199</b>	<b>-983 317</b>
<b>RESULTATREGNSKAP - IKKE-TEKNISK REGNSKAP</b>			
<b>Netto inntekter fra investeringer i selskapsporteføljen</b>			
Renteinntekt og utbytte m.v. på finansielle eiendeler		1 668 054	1 801 458
Verdiendringer på investeringer		2 547 970	-2 374 587
<b>Realisert gevinst og tap på investeringer</b>		<b>1 455 795</b>	<b>531 907</b>
<b>Sum netto inntekter fra investeringer i selskapsporteføljen</b>		<b>5 671 819</b>	<b>-41 222</b>
Andre inntekter			23
<b>Forvaltningskostnader og andre kostnader knyttet til selskapsporteføljen</b>			
Forvaltningskostnader		-187 217	-240 124
Andre kostnader		-752	
<b>Resultat av ikke-teknisk regnskap</b>		<b>5 483 850</b>	<b>-281 322</b>
<b>Resultat før skattekostnader</b>		<b>9 596 049</b>	<b>-1 264 639</b>
Skattekostnader	9	-1 043 326	-81 206
<b>Resultat før andre inntekter og kostnader</b>		<b>8 552 723</b>	<b>-1 345 845</b>



## Resultatregnskap

<b>Beløp i: NOK</b>	<b>Note</b>	<b>2019</b>	<b>2018</b>
TOTALRESULTAT		8 552 722	-1 345 845



## Balanse

Beløp i: NOK	Note	2019	2018
<b>BALANSE - EIENDELER</b>			
<b>EIENDELER I SELSKAPSPORTEFØLJEN</b>			
<b>Immaterielle eiendeler</b>			
<b>Bygninger og andre faste eiendommer</b>		<b>0</b>	<b>0</b>
<b>Datterforetak, tilknyttede foretak og felleskontrollerte foretak</b>		<b>0</b>	<b>0</b>
Investeringer som holdes til forfall	10	5 959 113	7 741 196
<b>Finansielle eiendeler som måles til amortisert kost</b>		<b>5 959 113</b>	<b>7 741 196</b>
Aksjer og andeler (inkl. aksjer og andeler målt til kost)	11, 15	17 922 105	18 679 433
Rentebærende verdipapirer	12, 15	45 482 092	43 611 081
Utlån og fordringer	13, 15	61 023	842 701
Finansielle derivater	14, 15	317 970	59 348
<b>Finansielle eiendeler som måles til virkelig verdi</b>		<b>63 783 189</b>	<b>63 192 563</b>
<b>Sum investeringer</b>		<b>69 742 302</b>	<b>70 933 759</b>
<b>Fordringer</b>			
Fordringer knyttet til premieinntekter		2 700 254	
Andre fordringer		292 983	
<b>Sum fordringer</b>		<b>2 993 237</b>	<b>0</b>
<b>Andre eiendeler</b>			
Kasse, bank		6 728 903	449 812
<b>Sum andre eiendeler</b>		<b>6 728 903</b>	<b>449 812</b>
Forskuddsbetalte kostnader og opptjente ikke mottatte inntekter		366 598	
<b>Sum eiendeler i selskapsporteføljen</b>		<b>79 831 040</b>	<b>71 383 571</b>
<b>EIENDELER I KUNDEPORTEFØLJENE</b>			
<b>Investeringer i kollektivporteføljen</b>			
<b>Bygninger og andre faste eiendommer</b>		<b>0</b>	<b>0</b>
<b>Datterforetak, tilknyttede foretak og felleskontrollerte foretak</b>		<b>0</b>	<b>0</b>
Investeringer som holdes til forfall	10	44 514 453	55 046 394
Utlån og fordringer			2 044 370
<b>Finansielle eiendeler som måles til amortisert kost</b>		<b>44 514 453</b>	<b>57 090 764</b>
Aksjer og andeler (inkl. aksjer og andeler målt til kost)	11, 15	133 877 757	132 826 429
Rentebærende verdipapirer	12, 15	339 750 297	310 111 339



### Balanse

<b>Beløp i: NOK</b>	<b>Note</b>	<b>2019</b>	<b>2018</b>
Utlån og fordringer	13, 15	455 841	5 992 309
Finansielle derivater	14, 15	2 375 230	422 014
<b>Finansielle eiendeler som måles til virkelig verdi</b>		<b>476 459 125</b>	<b>449 352 091</b>
<b>Sum investeringer i kollektivporteføljen</b>		<b>520 973 578</b>	<b>506 442 855</b>
<b>Investeringer i investeringsvalgporteføljen</b>			
Bygninger og andre faste eiendommer		0	0
Datterforetak, tilknyttede foretak og felleskontrollerte foretak		0	0
Finansielle eiendeler som måles til amortisert kost		0	0
Finansielle eiendeler som måles til virkelig verdi		0	0
<b>Sum investeringer i investeringsvalgporteføljen</b>		<b>0</b>	<b>0</b>
<b>Sum eiendeler i kundeporteføljen</b>		<b>520 973 578</b>	<b>506 442 855</b>
<b>SUM EIENDELER</b>		<b>600 804 618</b>	<b>577 826 426</b>
<b>BALANSE - EGENKAPITAL OG FORPLIKTELSER</b>			
<b>Opptjent egenkapital</b>			
Risikoutjevningfond		4 016 016	3 857 697
Annen opptjent egenkapital		77 948 520	69 554 116
<b>Sum opptjent egenkapital</b>		<b>81 964 536</b>	<b>73 411 813</b>
<b>Sum egenkapital</b>		<b>81 964 536</b>	<b>73 411 813</b>
<b>Ansvarlig lånekapital m.v.</b>			
<b>Sum ansvarlig lånekapital m.v.</b>		<b>0</b>	<b>0</b>
<b>Forsikringsforpliktelser - kontraktsfastsatte forpliktelser</b>			
Premiereserve m.v.	19	431 343 031	434 962 808
Tilleggsavsetninger	19	49 246 691	49 466 421
Kursreguleringsfond	19	29 573 424	14 167 867
Premiefond, innskuddsfond og fond for regulering av pensjoner m.v.	18, 19	6 794 416	3 988 062
<b>Sum forsikringsforpliktelser - kontraktsfastsatte forpliktelser</b>		<b>516 957 562</b>	<b>502 585 158</b>



## Balanse

<b>Beløp i: NOK</b>	<b>Note</b>	<b>2019</b>	<b>2018</b>
<b>Forsikringsforpliktelse - særskilt investeringsportefølje</b>			
Sum forsikringsforpliktelse - særskilt investeringsportefølje		0	0
<b>Avsetninger for forpliktelse</b>			
Forpliktelse ved periodeskatt		1 064 466	103 398
<b>Forpliktelse ved skatt</b>		<b>1 064 466</b>	<b>103 398</b>
Andre avsetninger for forpliktelse		559 338	9 620
<b>Sum avsetninger for forpliktelse</b>		<b>1 623 804</b>	<b>113 018</b>
<b>Forpliktelse</b>			
Finansielle derivater	14, 15		1 287 086
Andre forpliktelse		258 716	429 351
<b>Sum forpliktelse</b>		<b>258 716</b>	<b>1 716 437</b>
<b>SUM EGENKAPITAL OG FORPLIKTELSE</b>		<b>600 804 618</b>	<b>577 826 426</b>



Til styret i BW Gas Pensjonskasse

## *Uavhengig revisors beretning*

### *Uttalelse om revisjonen av årsregnskapet*

---

#### *Konklusjon*

Vi har revidert BW Gas Pensjonskasses årsregnskap som består av balanse per 31. desember 2019, resultatregnskap, oppstilling av endringer i egenkapital og kontantstrømpoppstilling for regnskapsåret avsluttet per denne datoen og noter til årsregnskapet, herunder et sammendrag av viktige regnskapsprinsipper.

Etter vår mening er det medfølgende årsregnskapet avgitt i samsvar med lov og forskrifter og gir et rettviseende bilde av selskapets finansielle stilling per 31. desember 2019, og av dets resultater og kontantstrømmer for regnskapsåret avsluttet per denne datoen i samsvar med regnskapslovens regler og god regnskapsskikk i Norge.

---

#### *Grunnlag for konklusjonen*

Vi har gjennomført revisjonen i samsvar med lov, forskrift og god revisjonsskikk i Norge, herunder de internasjonale revisjonsstandardene International Standards on Auditing (ISA-ene). Våre oppgaver og plikter i henhold til disse standardene er beskrevet i Revisors oppgaver og plikter ved revisjon av årsregnskapet. Vi er uavhengige av selskapet slik det kreves i lov og forskrift, og har overholdt våre øvrige etiske forpliktelser i samsvar med disse kravene. Etter vår oppfatning er innhentet revisjonsbevis tilstrekkelig og hensiktsmessig som grunnlag for vår konklusjon.

---

#### *Øvrig informasjon*

Ledelsen er ansvarlig for øvrig informasjon. Øvrig informasjon omfatter informasjon i årsrapporten bortsett fra årsregnskapet og den tilhørende revisjonsberetningen.

Vår uttalelse om revisjonen av årsregnskapet dekker ikke øvrig informasjon, og vi attesterer ikke den øvrige informasjonen.

I forbindelse med revisjonen av årsregnskapet er det vår oppgave å lese øvrig informasjon med det formål å vurdere hvorvidt det foreligger vesentlig inkonsistens mellom øvrig informasjon og årsregnskapet, kunnskap vi har opparbeidet oss under revisjonen, eller hvorvidt den tilsynelatende inneholder vesentlig feilinformasjon.

Dersom vi konkluderer med at den øvrige informasjonen inneholder vesentlig feilinformasjon er vi pålagt å rapportere det. Vi har ingenting å rapportere i så henseende.

---

#### *Styrets og daglig leders ansvar for årsregnskapet*

Styret og daglig leder (ledelsen) er ansvarlig for å utarbeide årsregnskapet i samsvar med lov og forskrifter, herunder for at det gir et rettviseende bilde i samsvar med regnskapslovens regler og god regnskapsskikk i Norge. Ledelsen er også ansvarlig for slik internkontroll som den finner nødvendig

---

PricewaterhouseCoopers AS, Dronning Eufemias gate 71, Postboks 748 Sentrum, NO-0106 Oslo  
T: 02316, org. no.: 987 009 713 MVA, www.pwc.no  
Statsautoriserte revisorer, medlemmer av Den norske Revisorforening og autorisert regnskapsførerselskap



Uavhengig revisors beretning - BW Gas Pensjonskasse

for å kunne utarbeide et årsregnskap som ikke inneholder vesentlig feilinformasjon, verken som følge av misligheter eller utilsiktede feil.

Ved utarbeidelsen av årsregnskapet må ledelsen ta standpunkt til selskapets evne til fortsatt drift og opplyse om forhold av betydning for fortsatt drift. Forutsetningen om fortsatt drift skal legges til grunn for årsregnskapet så lenge det ikke er sannsynlig at virksomheten vil bli avvirket.

---

### *Revisors oppgaver og plikter ved revisjonen av årsregnskapet*

Vårt mål med revisjonen er å oppnå betryggende sikkerhet for at årsregnskapet som helhet ikke inneholder vesentlig feilinformasjon, verken som følge av misligheter eller utilsiktede feil, og å avgi en revisjonsberetning som inneholder vår konklusjon. Betryggende sikkerhet er en høy grad av sikkerhet, men ingen garanti for at en revisjon utført i samsvar med lov, forskrift og god revisjonsskikk i Norge, herunder ISA-ene, alltid vil avdekke vesentlig feilinformasjon som eksisterer. Feilinformasjon kan oppstå som følge av misligheter eller utilsiktede feil. Feilinformasjon blir vurdert som vesentlig dersom den enkeltvis eller samlet med rimelighet kan forventes å påvirke økonomiske beslutninger som brukerne foretar basert på årsregnskapet.

For videre beskrivelse av revisors oppgaver og plikter vises det til:  
<https://revisorforeningen.no/revisjonsberetninger>

### *Uttalelse om andre lovmessige krav*

---

#### *Konklusjon om årsberetningen*

Basert på vår revisjon av årsregnskapet som beskrevet ovenfor, mener vi at opplysningene i årsberetningen om årsregnskapet, forutsetningen om fortsatt drift og forslaget til resultatdisponering er konsistente med årsregnskapet og i samsvar med lov og forskrifter.

---

#### *Konklusjon om registrering og dokumentasjon*

Basert på vår revisjon av årsregnskapet som beskrevet ovenfor, og kontrollhandlinger vi har funnet nødvendig i henhold til internasjonal standard for attestasjonsoppdrag (ISAE) 3000 «Attestasjonsoppdrag som ikke er revisjon eller forenklet revisorkontroll av historisk finansiell informasjon», mener vi at ledelsen har oppfylt sin plikt til å sørge for ordentlig og oversiktlig registrering og dokumentasjon av selskapets regnskapsopplysninger i samsvar med lov og god bokføringskikk i Norge.

Oslo, 27. mars 2020  
**PricewaterhouseCoopers AS**

Thomas Steffensen  
Statsautorisert revisor  
(elektronisk signert)

(2)



 Securely signed with Brevio

## Revisjonsberetning

### Signers:


<i>Name</i>	<i>Method</i>	<i>Date</i>
Steffensen, Thomas	BANKID_MOBILE	2020-03-27 13:53

### This document package contains:

- Closing page (this page)
- The original document(s)
- The electronic signatures. These are not visible in the document, but are electronically integrated.




This file is sealed with a digital signature.  
The seal is a guarantee for the authenticity  
of the document.



# BW Gas Pensjonskasse

ÅRSBERETNING

2019



Penneo Dokumentnøkkel: V8FG3-CEL11-BWXCS-B7DG1-JWA8E-4WZEZ



## Innhold

<b>Om pensjonskassen</b> .....	3
<b>Styret</b> .....	3
<b>Tjenesteleverandør</b> .....	4
<b>Kontaktinformasjon</b> .....	4
<b>Risiko</b> .....	5
<b>Reassuranse</b> .....	5
<b>Investeringsrisiko</b> .....	5
<b>Solvenskapitaldekning</b> .....	5
<b>Solvensmargin</b> .....	5
<b>Internkontroll</b> .....	6
<b>Forvaltningsmandat</b> .....	7
<b>Forvaltningskapital</b> .....	7
<b>Avkastning</b> .....	8
<b>Årets avkastning</b> .....	8
<b>Historisk avkastning</b> .....	8
<b>Styrets arbeid</b> .....	9
<b>1. kvartal</b> .....	9
<b>2. kvartal</b> .....	9
<b>3. kvartal</b> .....	9
<b>4. kvartal</b> .....	10
<b>Kompetansehevende tiltak</b> .....	10
<b>Regnskapet</b> .....	10
<b>Likestilling</b> .....	12
<b>Utsikter fremover</b> .....	12
<b>Fortsatt drift forutsetning</b> .....	12



## Om pensjonskassen

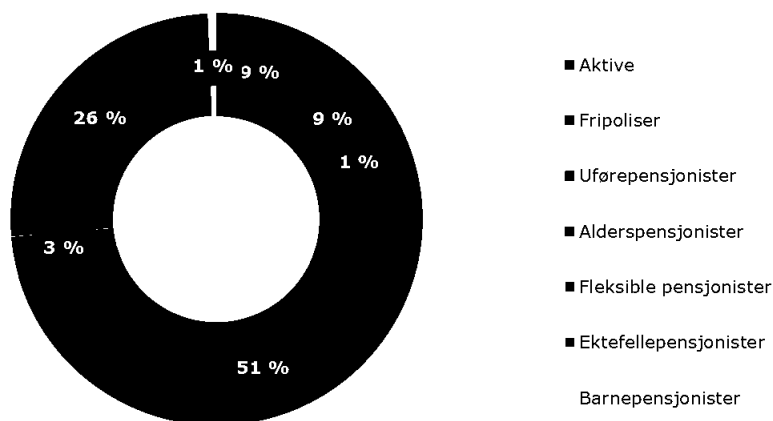
BW Gas Pensjonskasse ble opprettet 31. desember 1982 for å ivareta pensjonsrettigheter for ansatte i BW Gas AS. Pensjonskassen har organisasjonsnummer 974 971 380.

Pensjonskassen har fra 2008 og fremover tatt opp flere selskaper i pensjonskassen. Pensjonskassen ivaretar pensjonsrettigheter for følgende selskap for ansatte som omfattes av den ytelsesbaserte pensjonsordningen:

- BW Gas AS
- BW GAS NIS Manning AS

BW Gas AS har besluttet å avvikle den ytelsesbaserte pensjonsordningen per 30.9.2018. Aktive medlemmer tilknyttet BW Gas Pensjonskassen fikk utstedt fripolise for opptjent pensjon fra samme tidspunkt.

Pensjonskassen omfatter pr. 31.12.2019 i alt 42 aktive medlemmer, 376 pensjonister og 41 fripoliser. Pensjonskassen er lukket for opptak av nye medlemmer etter 1. januar 2008.



Penneo Dokumentnøkkel: V8FG3-CEL11-BWXCS-B7DG1-JWA8E-4WZEZ

## Styret

Styret består av:

- Oppnevnt av foretaket: Bård Haugan, Katja Heggedal, Øyvind Solem
- Valgt av og blant medlemmene: Anne Eftang Silvera
- Uavhengig styremedlem: Svein Haga



Ved utgangen av 2019 er styreleder for pensjonskassen Bård Haugan. Beate Eilen Ek Olsen fra Storebrand Pensjonstjenester AS er daglig leder. Ansvarshavende aktuar er Hans Gunnar Vøien fra Aktuarfirmaet Lillevold & Partners AS. Styret har i 2019 avholdt fire ordinære styremøter.

Pensjonskassen har ingen ansatte. Pensjonskassen forurenses ikke det ytre miljø.

## Tjenesteleverandør

Pensjonskassen har inngått avtale med Storebrand om "nøkkelferdig pensjonskasse" som innebærer at alle tjenester til pensjonskassen utføres av Storebrand med datterselskaper og underleverandører.

## Kontaktinformasjon

### **BW Gas Pensjonskasse**

c/o Storebrand Pensjonstjenester AS

Postboks 455

1327 LYSAKER

### **Daglig leder**

Beate Eilen Ek Olsen

beate.olsen@storebrand.no

+47 415 79 821

### **Styreleder**

Bård Haugan

bard.haugan@bw-group.com

+47 906 79 799



## Risiko

Pensjonskassens risiko fordeler seg i hovedsak på forsikringsteknisk risiko og investeringsrisiko knyttet til aktivplasseringer. Risikoforløpet i pensjonskassen blir fortløpende analysert og vurdert med hensyn til eventuell ytterligere forsterkning av dødelighets- og utføretariffene.

## Reassuranse

Pensjonskassen har katastrofereassuransprogram, der reassurandørens kapasitet er MNOK 25 og pensjonskassens egenregning er MNOK 2. Reassurandør er Lloyds, med Security Rating A+.

## Investeringsrisiko

Investeringsrisikoen begrenses gjennom styrets regelmessige gjennomgang av investeringsstrategi, som utformes slik at både kursrisiko, kredittrisiko og valutarisiko er vurdert.

## Solvenskapitaldekning

Styret i pensjonskassen har fått orientering om utviklingen nasjonalt og internasjonalt vedrørende

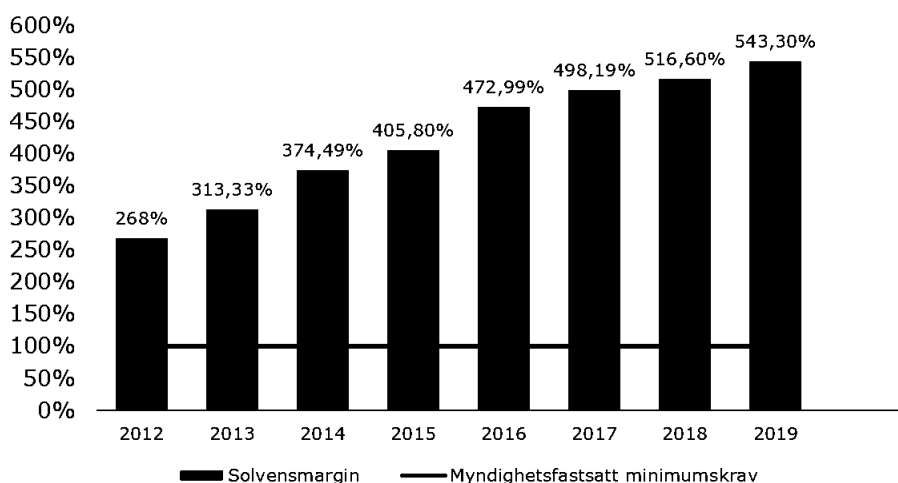
Etter nye kapitalkrav utgjør solvenskapitaldekning 222 % med overgangsregler, 181 % uten.

Pensjonskassen er således godt kapitalisert.

## Solvensmargin

Pensjonskassen har en positiv utvikling i solvensmarginkapitalen. For 2019 utgjør

solvensmarginkapitalen MNOK 100, og solvensmarginkravet er MNOK 18,4. Kravet om minst 100 % i dekningsprosent er oppnådd med god margin.





## Internkontroll

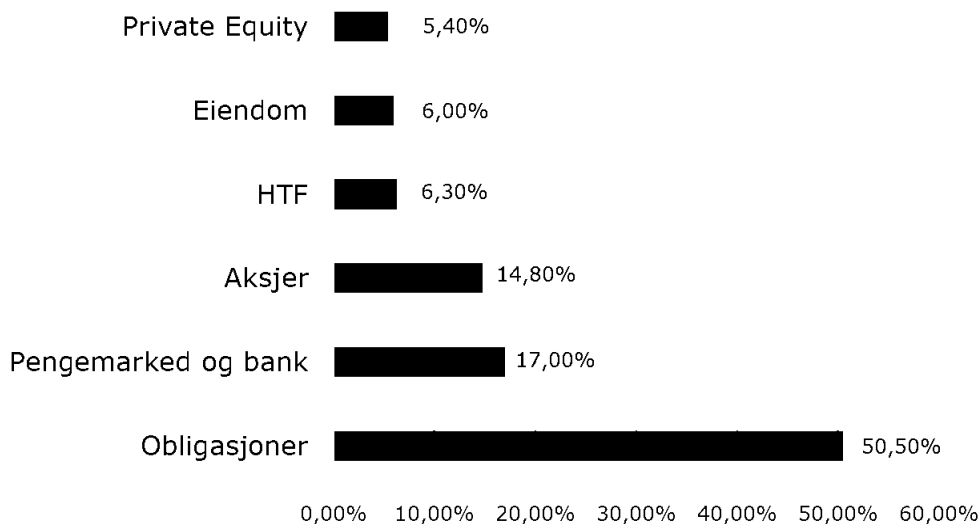
Risikostyringen i pensjonskassen blir fulgt opp gjennom den interne kontrollen. Styret har gjennomgått pensjonskassens dokumentasjon av vesentlige finansielle, operasjonelle og forsikringsmessige risikoer. De har vurdert konsekvenser og kontrolltiltak relatert til internkontrollforskriften og finner disse tilfredsstillende.

I styremøte 13. desember ble daglig leders rapport til styret presentert samt bekreftelse på gjennomført internkontroll fra henholdsvis Storebrand Pensjonstjenester AS, Storebrand Asset Management AS, BDO AS og Aktuarfirmaet Lillevold & Partners AS gjennomgått. Pensjonskassen har også mottatt ISAE 3402 type 2 fra Storebrand Pensjonstjenester AS og Storebrand Asset Management AS.

## Aktivaallokering

Allokeringen av finansielle aktiva er basert på risikoanalyser, og anses å ha en hensiktsmessig og betryggende sammensetning i relasjon til pensjonskassens forpliktelser og risikobærende evne. Pensjonskassens kapitalforvaltningsstrategi blir revidert jevnlig.

Under vises pensjonskassens aktivaallokering ved utgangen av 2019.





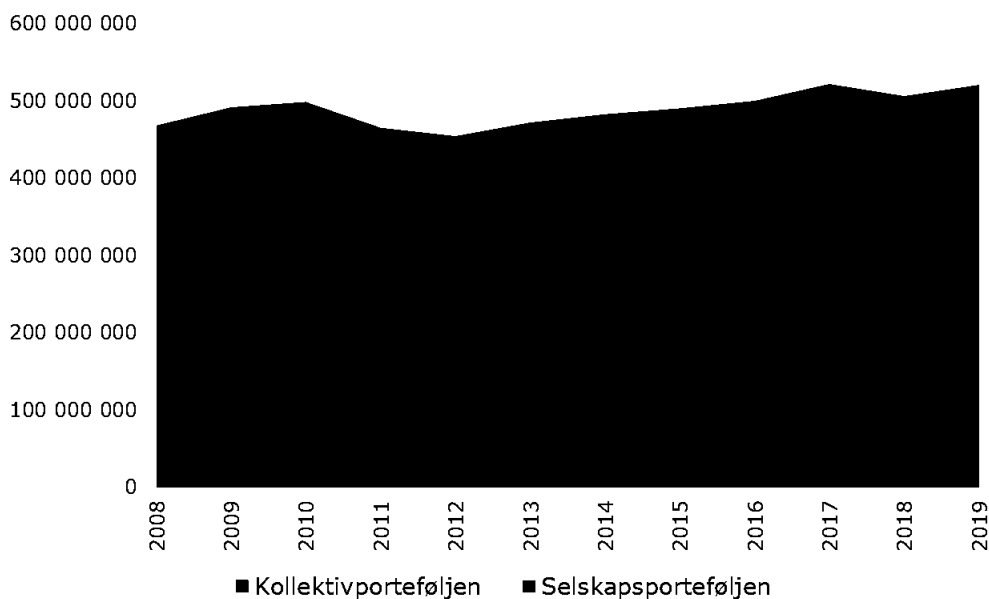
## Forvaltningsmandat

Siste forvaltningsmandat for pensjonskassen:

	Mål	Min	Maks	Referanse
<b>Aksjer</b>	<b>14 %</b>	<b>8 %</b>	<b>20 %</b>	
Aksjer innland	4 %	0 %	8 %	OSEBX
Aksjer utland	10 %	5 %	15 %	90 % MSCI World Index valutaskjret 100 % til NOK, 10 % MSCI Emerging Markets Index i NOK
<b>Obligasjoner</b>	<b>49 %</b>	<b>20 %</b>	<b>70 %</b>	
Obligasjoner innland	32 %	10 %	50 %	NORM 12303
Obligasjoner utland	17 %	10 %	20 %	50 % Barclays Global Corporate Indeks, 50 % JPM Government Bond Index Total Return
<b>Pengemarked</b>	<b>15 %</b>	<b>0 %</b>	<b>50 %</b>	ST1X
<b>HTF obligasjoner</b>	<b>10 %</b>			Faktisk avkastning
<b>Eiendom</b>	<b>7 %</b>	<b>0 %</b>	<b>7 %</b>	Faktisk avkastning
<b>Private Equity</b>	<b>5 %</b>	<b>0 %</b>	<b>10 %</b>	MSCI All Country Index, valutaskjret 100 % til NOK

## Forvaltningskapital

Forvaltningskapitalen pr. 31.12.2019 utgjør totalt MNOK 601, hvorav MNOK 80 tilhører selskapsporteføljen og de resterende MNOK 521 tilhører kollektivporteføljen.

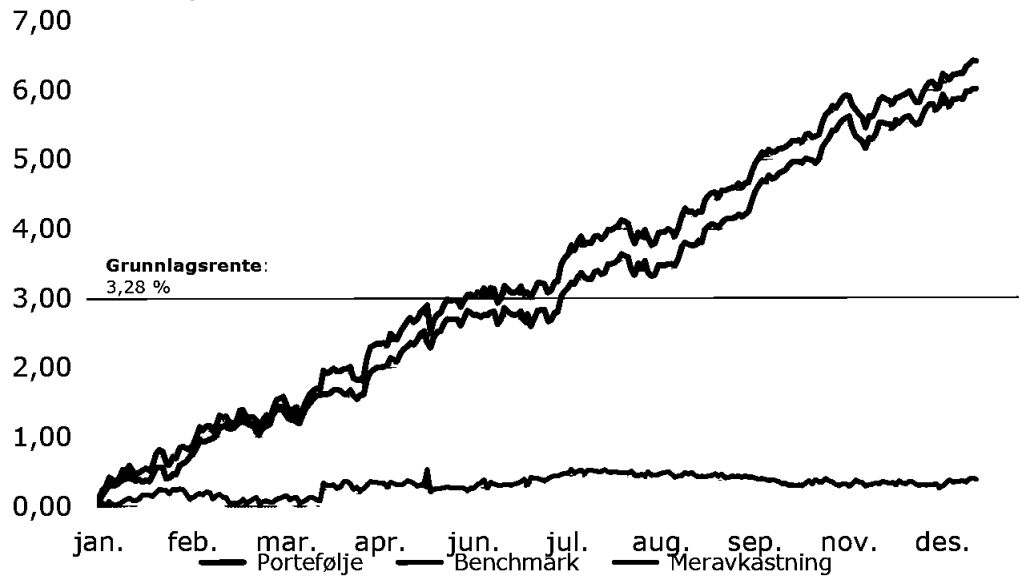


Penneo Dokumentnøkkel: V8FG3-CEL11-BWXCS-B7DG1-JWA8E-4WZEZ

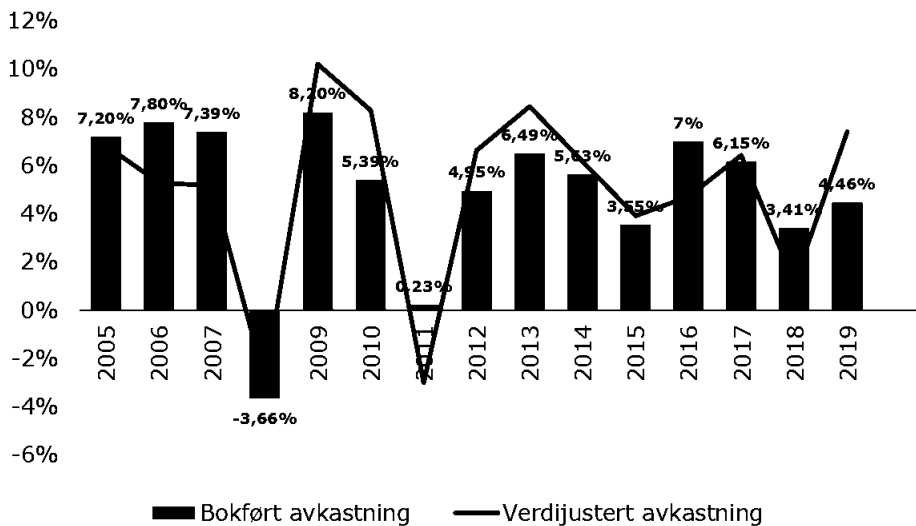


## Avkastning

Årets avkastning



## Historisk avkastning



Penneo Dokumentnøkkel: V8FG3-CEL11-BWXCS-B7DG1-JWA8E-4WZEZ



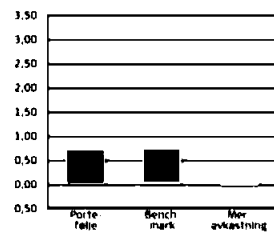
## Styrets arbeid

Styret har behandlet 35 saker i 2019. I tillegg til vurdering av markedssituasjonen, oppfølging av stresstestene og oppdatering av styrende dokumenter i forbindelse med nye kapitalkrav er det gjennomført et solid arbeid i 2019.

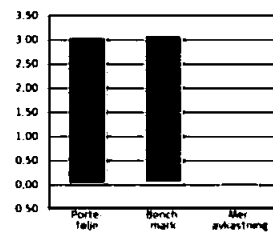
### 1. kvartal

I 1. kvartal ble resultatet for 2019 disponert. Det ble avholde en egen gjennomgang av forslag til revidert tjenestepensjonsdirektiv – IORP II og implikasjoner for pensjonskassen.

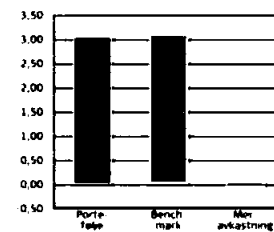
Avkastning siste måned



Avkastning hittil i kvartal



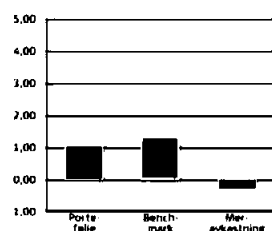
Avkastning hittil i år



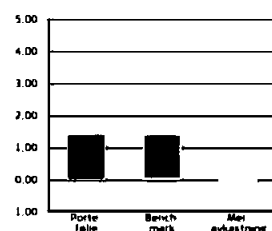
### 2. kvartal

I 2. kvartal ble forvaltningsmandatet gjennomgått og styret besluttet å øke eksponeringen i pantesikrede obligasjoner.

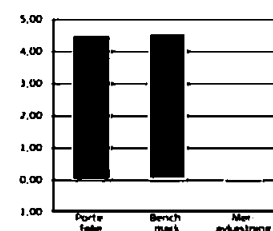
Avkastning siste måned



Avkastning hittil i kvartal



Avkastning hittil i år



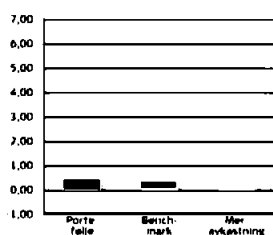
### 3. kvartal

I 3. kvartal vedtok styret policydokument for risikostyring og internkontroll samt gjennomgikk pensjonskassens oppdaterte dokumentasjon av vesentlige risikoer, konsekvenser og kontrolltiltak relatert til internkontrollforskriften. I tillegg ble pensjonskassens overordnet strategi revidert. Styret diskuterte spesielt rapportering av solvenskapitaldekning og presiserte i strategien pensjonskassen

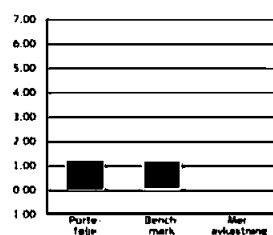


benytter solvenskapitaldekningen med overgangsregel som styringsverktøy, men at det skal rapporteres med og uten overgangsregler.

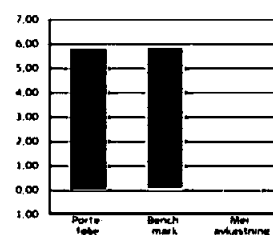
Avkastning siste måned



Avkastning hittil i kvartal



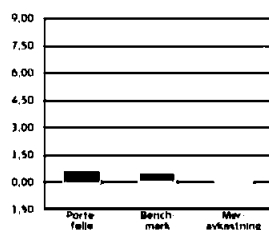
Avkastning hittil i år



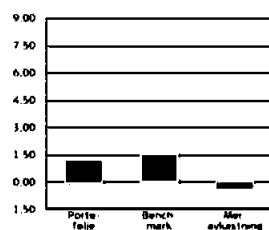
## 4. kvartal

Daglig leders rapport om internkontrollen ble gjennomgått og styret vurderte sin kompetanse knyttet til internkontrollen som tilfredsstillende. Styret diskuterte resultatet av egevalueringen der eget arbeid og kompetanse samt daglig leders kompetanse blir vurdert. Styret var tilfreds med resultatet.

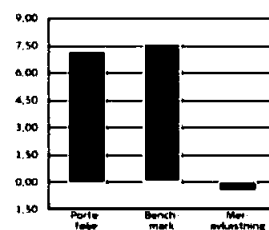
Avkastning siste måned



Avkastning hittil i kvartal



Avkastning hittil i år



## Kompetansehevede tiltak

Administrasjonen har sørget for kompetanseheving i styret med spesielt fokus på revidert tjenestepensjonsdirektiv – IORP II.

## Regnskapet

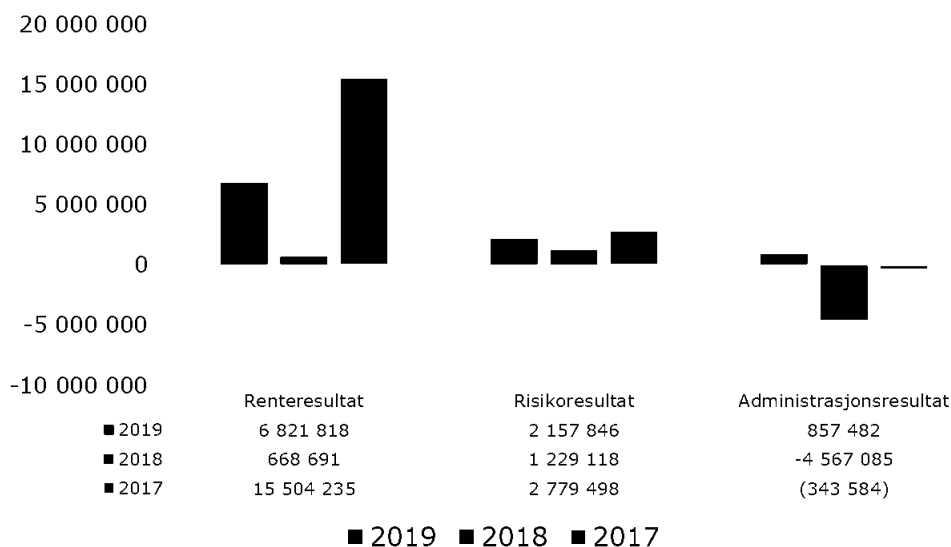
Pensjonskassens samlede premieinntekt for 2019 utgjorde MNOK 10,9. Regnskapet viser et totalresultat på MNOK 8,55, hvor MNOK 0,15 utgjør avkastning til risikoutjevningssfond og MNOK 8,4 overføres til annen opptjent egenkapital. Pensjonskassens netto inntekter fra investeringer i



kollektivporteføljen utgjorde MNOK 36. Kapitalavkastningsrenten på kollektivporteføljen fordeler seg på bokført avkastning som utgjorde 4,46 prosent og verdijustert kapitalavkastning på 7,39 prosent.

## Disponering av overskudd

I 2019 fikk pensjonskassen et administrasjonsresultat på MNOK 0,9, som styrker egenkapitalen. Risikoresultatet er positivt med MNOK 2,2, og pensjonskassen fikk et positivt renteresultat på MNOK 6,8. Styret har, lys av de betydelige markedsfall som har vært på aksje og rentesiden som følge av koronakrisen og den økonomiske usikkerheten som nå foreligger, besluttet at hele risikoresultatet og 50 % av renteresultatet disponeres til premiereserven og nedsettelse av grunnlagsrenten. Resten av renteresultatet etter avkastningen til risikoutjevningfondet disponeres til premiefond, fond for regulering av pensjoner og fripoliser. Overskudd som disponeres til fripolisene fordeles 20%/80% mellom henholdsvis egenkapital og oppskrivning av ytelser. Totalt avsettes MNOK 5,5 til premiereserven. Pensjonskassen vil bidra til nedsettelsen med 20 % av total avsetning som trekkes fra egenkapitalen.



Tilleggsavsetninger utgjør MNOK 49, premiefond og fond for regulering av pensjoner MNOK 6,8, og kursreguleringsfond utgjør MNOK 29,5.



## Likestilling

Det er tre kvinnelige medlemmer og fire mannlige medlemmer av styret i 2018. Styret vil fortsette sitt arbeid både mot sponsor, pensjonistene og de ansattes organisasjoner for å sikre en mest mulig lik representasjon av begge kjønn i styret.

## Utsikter fremover

Det er etter regnskapsårets slutt inntruffet forhold av vesentlig betydning for pensjonskassens resultat og stilling. Styret viser til dramatisk markedsutvikling i 2020, der både det norske og globale aksjemarkedet har falt kraftig, kredittmarginene er gått kraftig ut og lange renter har falt. Pensjonskassen er til tross for disse utfordringene på tidspunktet for avleggelse av årsberetningen i en solid situasjon og tilfredsstillende kravene til solvenskapitaldekning.

## Fortsatt drift forutsetning

Forutsetninger om fortsatt drift er lagt til grunn ved utarbeidelse av årsregnskapet. Styret gjør oppmerksom på at sponsor vurderer full avvikling av pensjonskassen.

Lysaker, 27. mars 2020  
i styret for BW Gas Pensjonskasse

Anne Eftang Silvera

Bård Haugan

Katja Heggedal

*styreleder*

Øyvind Atle Solem

Svein Haga

Beate Olsen

*daglig leder*

Penneo Dokumentnøkkel: V8FG3-CEL11-BWXCS-B7DG1-JWA8E-4WZEZ



## BW Gas Pensjonskasse

RESULTATREGNSKAP		31.12.2019	31.12.2018
TEKNISK REGNSKAP	Note		
<b>1. Premieinntekter</b>			
1.1 Forfalte premier, brutto	2	10 893 908	26 061 241
1.2 Avgitte gjenforsikringspremier	26	-17 000	-18 600
<b>Sum premieinntekter for egen regning</b>		<b>10 876 908</b>	<b>26 042 641</b>
<b>2. Netto inntekter fra investeringer i kollektivporteføljen</b>			
2.2 Renteinntekt og utbytte mv. på finansielle eiendeler		11 095 319	11 227 293
2.4 Verdiendringer på investeringer		15 405 557	-10 790 556
2.5 Realisert gevinst og tap på investeringer		9 553 141	3 315 023
<b>Sum netto inntekter fra investeringer i kollektivporteføljen</b>		<b>36 054 017</b>	<b>3 751 760</b>
<b>4. Andre forsikringsrelaterte inntekter</b>		<b>234 261</b>	<b>354 224</b>
<b>5. Pensjoner</b>			
5.1 Utbetalte pensjoner			
5.1.1 Brutto	4	-24 741 539	-24 216 733
<b>Sum pensjoner</b>		<b>-24 741 539</b>	<b>-24 216 733</b>
<b>6. Resultatførte endringer i forsikringsforpliktelser - kontraktsfaste forpliktelser</b>			
6.1 Endring i premiereserve mv.			
6.1.1 Til (fra) premiereserve mv., brutto	19	4 344 152	-12 500 878
6.2 Endring i tilleggsavsetninger	19	0	-559 903
6.3 Endring i kursreguleringsfond	19	-15 405 557	10 790 556
6.4 Endring i premiefond, innskuddsfond og fond for regulering av pensjoner mv.			
6.4.1 Endring i premiefond	19	-58 358	-14 171
6.4.2 Endring i fond for regulering av pensjoner mv.	19	-10 310	-107 992
<b>Sum resultatførte endringer i forsikringsforpliktelser - kontraktsfaste forpliktelser</b>		<b>-11 130 073</b>	<b>-2 392 389</b>
<b>8. Midler tilordnet forsikringskontraktene – kontraktsfaste forpliktelser</b>			
8.1 Overskudd på avkastningsresultatet	19	-3 656 441	0
8.2 Risikoresultat tilordnet forsikringskontraktene	19	-431 569	-1 139 778
<b>Sum midler tilordnet forsikringskontraktene – kontraktsfaste forpliktelser</b>		<b>-4 088 010</b>	<b>-1 139 778</b>
<b>9. Forsikringsrelaterte driftskostnader</b>			
9.1 Forvaltningskostnader		-1 228 546	-1 496 531
9.2 Forsikringsrelaterte administrasjonskostnader		-1 855 572	-1 876 783
<b>Sum forsikringsrelaterte driftskostnader</b>		<b>-3 084 118</b>	<b>-3 373 314</b>
<b>10. Andre forsikringsrelaterte kostnader</b>		<b>-9 248</b>	<b>-9 728</b>
<b>11. Resultat av teknisk regnskap</b>		<b>4 112 199</b>	<b>-983 317</b>
<b>IKKE-TEKNISK REGNSKAP</b>			
<b>12. Netto inntekter fra investeringer i selskapsporteføljen</b>			
12.2 Renteinntekt og utbytte mv. på finansielle eiendeler		1 668 054	1 801 458
12.4 Verdiendringer på investeringer		2 547 970	-2 374 587
12.5 Realisert gevinst og tap på investeringer		1 455 795	531 907
<b>Sum netto inntekter fra investeringer i selskapsporteføljen</b>		<b>5 671 819</b>	<b>-41 222</b>
<b>13. Andre inntekter</b>		<b>0</b>	<b>23</b>
<b>14. Forvaltningskostnader og andre kostnader knyttet til selskapsporteføljen</b>			
14.1 Forvaltningskostnader		-187 217	-240 124
14.2 Andre kostnader		-752	0
<b>Sum forvaltningskostnader og andre kostnader knyttet til selskapsporteføljen</b>		<b>-187 969</b>	<b>-240 124</b>
<b>15. Resultat av ikke-teknisk regnskap</b>		<b>5 483 850</b>	<b>-281 322</b>
<b>16. Resultat før skattekostnad</b>		<b>9 596 049</b>	<b>-1 264 639</b>
<b>17. Skattekostnader</b>	9	<b>-1 043 326</b>	<b>-81 206</b>
<b>18. Resultat før andre inntekter og kostnader</b>		<b>8 552 723</b>	<b>-1 345 845</b>
<b>19. Andre inntekter og kostnader</b>		<b>0</b>	<b>0</b>
<b>20. Totalresultat</b>		<b>8 552 723</b>	<b>-1 345 845</b>
Avkastning til risikoutjevningfond		-158 319	-108 788
Overført til risikoutjevningfond		0	0
Overført til/fra annen opptjent egenkapital		-8 394 404	1 454 633
<b>Sum overføringer</b>		<b>-8 552 723</b>	<b>1 345 845</b>



## BW Gas Pensjonskasse

<b>BALANSE</b>		<b>31.12.2019</b>	<b>31.12.2018</b>
<b>EIENDELER</b>	Note		
<b>EIENDELER I SELSKAPSPORTEFØLJEN</b>			
<b>2. Investeringer</b>			
2.3 Finansielle eiendeler som måles til amortisert kost			
2.3.1 Investeringer som holdes til forfall	10	5 959 113	7 741 196
2.4 Finansielle eiendeler som måles til virkelig verdi			
2.4.1 Aksjer og andeler (inkl. aksjer og andeler målt til kost)	11, 15	17 922 105	18 679 433
2.4.2 Rentebærende verdipapirer	12, 15	45 482 092	43 611 081
2.4.3 Utlån og fordringer	13, 15	61 023	842 701
2.4.4 Finansielle derivater	14, 15	317 970	59 348
<b>Sum investeringer</b>		<b>69 742 302</b>	<b>70 933 759</b>
<b>3. Fordringer</b>			
3.1 Fordringer i forbindelse med direkte forretninger		2 700 254	0
3.2 Andre fordringer		292 983	0
<b>Sum fordringer</b>		<b>2 993 237</b>	<b>0</b>
<b>4. Andre eiendeler</b>			
4.2 Kasse, bank		6 728 903	449 812
<b>Sum andre eiendeler</b>		<b>6 728 903</b>	<b>449 812</b>
<b>5. Forskuddsbetalte kostnader og opptjente ikke mottatte inntekter</b>			
5.2 Andre forskuddsbetalte kostnader og opptjente ikke mottatte inntekter		366 598	0
<b>Sum forskuddsbetalte kostnader og opptjente ikke mottatte inntekter</b>		<b>366 598</b>	<b>0</b>
<b>Sum eiendeler i selskapsporteføljen</b>		<b>79 831 040</b>	<b>71 383 571</b>
<b>EIENDELER I KUNDEPORTEFØLJENE</b>			
<b>6. Investeringer i kollektivporteføljen</b>			
6.3 Finansielle eiendeler som måles til amortisert kost			
6.3.1 Investeringer som holdes til forfall	10	44 514 453	55 046 394
6.3.2 Utlån og fordringer		0	2 044 370
6.4 Finansielle eiendeler som måles til virkelig verdi			
6.4.1 Aksjer og andeler (inkl. aksjer og andeler målt til kost)	11, 15	133 877 757	132 826 429
6.4.2 Rentebærende verdipapirer	12, 15	339 750 297	310 111 339
6.4.3 Utlån og fordringer	13, 15	455 841	5 992 309
6.4.4 Finansielle derivater	14, 15	2 375 230	422 014
<b>Sum investeringer i kollektivporteføljen</b>		<b>520 973 578</b>	<b>506 442 855</b>
<b>Sum eiendeler i kundeporteføljene</b>		<b>520 973 578</b>	<b>506 442 855</b>
<b>SUM EIENDELER</b>		<b>600 804 618</b>	<b>577 826 426</b>



## BW Gas Pensjonskasse

BALANSE		31.12.2019	31.12.2018
<b>EGENKAPITAL OG FORPLIKTELSER</b>			
<b>10. Innskutt egenkapital</b>		<b>0</b>	<b>0</b>
<b>11. Opptjent egenkapital</b>			
11.1 Risikoutjevningfond		4 016 016	3 857 697
11.2 Annen opptjent egenkapital - opptjent egenkapital		77 948 520	69 554 116
<b>Sum opptjent egenkapital</b>		<b>81 964 536</b>	<b>73 411 813</b>
<b>13. Forsikringsforpliktelser - kontraktsfaste forpliktelser</b>			
13.1 Premiereserve mv.	19	431 343 031	434 962 808
13.2 Tilleggsavsetninger	19	49 246 691	49 466 421
13.3 Kursreguleringsfond	19	29 573 424	14 167 867
13.4 Premiefond, innskuddsfond og fond for regulering av pensjoner	18, 19	6 794 416	3 988 062
<b>Sum forsikringsforpliktelser – kontraktsfaste forpliktelser</b>		<b>516 957 562</b>	<b>502 585 158</b>
<b>15. Avsetninger for forpliktelser</b>			
15.2 Forpliktelser ved skatt			
15.2.1 Forpliktelser ved periodeskatt		1 064 466	1 03 398
15.3 Andre avsetninger for forpliktelser		559 338	9 620
<b>Sum avsetninger for forpliktelser</b>		<b>1 623 804</b>	<b>113 018</b>
<b>16. Forpliktelser</b>			
16.1 Finansielle derivater	14, 15	0	1 287 086
16.3 Andre forpliktelser		258 716	429 351
<b>Sum forpliktelser</b>		<b>258 716</b>	<b>1 716 437</b>
<b>SUM EGENKAPITAL OG FORPLIKTELSER</b>		<b>600 804 618</b>	<b>577 826 426</b>

Lysaker, 27. mars 2020

I styret for BW Gas Pensjonskasse

Anne Eftang Silvera

Bård Haugan  
Styrets leder

Katja Jensen Heggedal

Øyvind Atle Solem

Svein Haga

Beate Olsen  
Daglig leder



## BW Gas Pensjonskasse

<b>KONTANTSTRØMOPPSTILLING</b>	<b>2019</b>	<b>2018</b>
Innbetalte premier	9 392 345	4 791 119
Utbetalt gjenforsikring	-17 000	-18 600
Utbetale pensjoner	-20 658 870	-24 300 296
Innbetalinger refusjoner	0	0
Innbetalinger vedrørende driften	140 568	343 713
Innbetalinger av renter	11 899 617	12 671 062
Utbetalinger av renter	-752	0
Innbetalinger av utbytte	2 421 016	1 349 390
Utbetaling av skatt	-82 258	-78 702
Utbetalinger vedrørende driften for øvrig	-2 805 704	-3 576 204
<b>Netto kontantstrøm av operasjonelle aktiviteter (A)</b>	<b>288 962</b>	<b>-8 818 518</b>
Realisert gevinst ved salg av investeringer	18 431 768	12 398 858
Realisert tap ved salg av investeringer	-7 422 831	-8 551 928
Netto inn-/utbetalinger ved kjøp/salg av investeringer	-6 670 718	5 968 687
<b>Netto kontantstrøm fra investeringsaktiviteter (B)</b>	<b>4 338 219</b>	<b>9 815 617</b>
<b>Netto kontantstrøm i perioden (A+B)</b>	<b>4 627 181</b>	<b>997 098</b>
<b>Likviditetsbeholdning pr. 01.01</b>	<b>2 618 586</b>	<b>1 621 488</b>
<b>Likviditetsbeholdning pr. 31.12</b>	<b>7 245 768</b>	<b>2 618 586</b>



## BW Gas Pensjonskasse

Oppstilling av endringer i egenkapital.  
31.12.2019

	Annen innskutt egenkapital	Opptjent egenkapital			Sum egenkapital
		Risiko-utjevning-fond	Opptjent egenkapital	Sum opptjent egenkapital	
<b>Egenkapital pr. 31.12.2017</b>	0	3 748 909	71 008 749	74 757 658	74 757 658
<b>Resultat før andre inntekter og kostnader</b>			-1 345 845	-1 345 845	-1 345 845
Andre inntekter og kostnader			0	0	0
<b>Totalresultat</b>			-1 345 845	-1 345 845	-1 345 845
Endring i risikoutjevningfond		108 788	-108 788	0	0
<b>Sum disponeringer</b>		<b>108 788</b>	<b>-1 454 633</b>	<b>-1 345 845</b>	<b>-1 345 845</b>
Endring i innskutt egenkapital	0				0
<b>Egenkapital pr. 31.12.2018</b>	0	3 857 697	69 554 116	73 411 813	73 411 813
<b>Resultat før andre inntekter og kostnader</b>			8 552 723	8 552 723	8 552 723
Andre inntekter og kostnader			0	0	0
<b>Totalresultat</b>			8 552 723	8 552 723	8 552 723
Endring i risikoutjevningfond		158 319	-158 319	0	0
<b>Sum disponeringer</b>		<b>158 319</b>	<b>8 394 404</b>	<b>8 552 723</b>	<b>8 552 723</b>
Endring i innskutt egenkapital	0				0
<b>Egenkapital pr. 31.12.19</b>	0	4 016 016	77 948 520	81 964 536	81 964 536



## BW Gas Pensjonskasse

### Noter til regnskapet

#### 1. Regnskapsprinsipper

##### Generelt

Årsregnskapet for 2019 er avlagt i henhold til Lov om årsregnskap (Regnskapsloven) og Forskrift for årsregnskap for pensjonsforetak av 20. desember 2011

##### Skatt

Pensjonskassen skatlegges etter samme regelverk som gjensidige livforsikringselskaper. Skattekostnaden i resultatregnskapet består av betalbar inntektskatt, regulert med for lite/for mye avsatt tidligere år, betalbar formuesskatt og endring i utsatt skatt. Beregning av utsatt skatt/skattefordel er forskjeller mellom regnskapsmessig og skattemessig verdi på eiendeler og gjeld. De regnskapsmessige verdiene vil i noen tilfeller være basert på estimater og forutsetninger som er beheftet med usikkerhet og derav kunne avvike fra endelige skattemessige verdier. Utsatt skattefordel er regnskapsført når det er sannsynlig at pensjonskassen vil ha tilstrekkelig skattemessige overskudd i senere perioder til å nyttiggjøre seg skattefordelen.

Pensjonskassen ilegges 0,15% i formuesskatt av ligningsmessig nettoformue.

Fritaksmetoden er i pensjonskassen kun gjeldende for investeringer i selskapsporteføljen. Den andel av realisert gevinst og tap som tilordnes ikke-teknisk regnskap på investeringer innenfor fritaksmetoden behandles som permanent forskjell, og er ikke skattepliktig.

##### Forsikringsmessige forhold

Regnskapsstandarden omhandler regnskapsmessig behandling av forsikringskontrakter. Pensjonskassens forsikringskontrakter omfattes av standarden. De regnskapsmessige avsetningene knyttet til forsikringskontrakter er i utgangspunktet forankret i norsk særlovgivning.

##### Premieinntekter

Netto premieinntekter omfatter årets forfalte premie. Forhåndsprising av premie for rentegaranti, administrasjon og fortjeneste er inkludert i premieinntektene.

##### Utbetalte erstatninger

Erstatninger for egen regning omfatter utbetalte pensjoner fratrukket fraflyttede premiereserver og endring i erstatningsavsetning. Avsetning for ikke-ferdigbehandlede eller ikke-utbetalte erstatninger ivaretas ved avsetninger.

##### Overføring av forsikringsforpliktelser (flytting)

Overføring av premiereserve ved flytting av forsikringsforpliktelser mellom pensjonsforetak føres over resultatregnskapet under posten netto premieinntekter for mottatte reserver og erstatninger for egen regning for avgitte reserver. Kostnads-/inntektsføringen skjer på det tidspunktet risikoen overføres. På samme tidspunkt reduseres/økes premiereserven i forsikringsmessige avsetninger tilsvarende.

Flyttebeløpet inkluderer også kontraktens andel av tilleggsavsetning, kursreguleringsfond og årets resultat. Tilflyttede tilleggsavsetninger vises ikke under premieinntekter, men under posten endringer i forsikringsmessige avsetninger. Flyttebeløpene klassifiseres som kortsiktig fordring/ gjeld til oppgjør finner sted. Oppgjørsrenten ved flytting føres under regnskapslinjene andre inntekter og kostnader.

##### Resultat til forsikringskundene

Garantert avkastning på premiereserven og premiefondet samt øvrig avkastning til kundene resultatføres under posten garantert avkastning og tildeling til forsikringskundene.

##### Premiereserve mv.

Premiereserven er beregnet som kontantverdien av opptjente forsikringsforpliktelser i pensjonskassen.

Ved beregning av premiereserven er det benyttet samme forutsetninger som ligger til grunn for premien for de enkelte forsikringsavtalene, dvs. samme dødelighets- og uføresannsynligheter, rentegrnlag og kostnadsatser. Premietarifene bygger på observert nivå for dødelighet og uførhet i samfunnet, tillagt sikkerhetsmarginer som blant annet inkluderer en forventning om fremtidig utvikling på området.

Den avsatte premiereserven inneholder avsetning til dekning av fremtidige administrasjonskostnader inklusiv oppgjørskostnader (administrasjonsreserve). For fullt betalte poliser, inklusive fripoliser, er kontantverdien av de forventede fremtidige administrasjonskostnader avsatt fullt ut i premiereserven.

##### Tilleggsavsetninger

For å sikre soliditeten har pensjonskassen anledning til å foreta tilleggsavsetninger i forsikringsforpliktelsene. Den maksimale tilleggsavsetningen er satt til 12% av premiereservene.

Tilleggsavsetningen er en betinget kundetildelt avsetning som skal føres i resultatregnskapet som en pliktig avsetning og reduserer dermed årsresultatet. Tilleggsavsetning kan benyttes til dekning av den enkeltes kundes renteunderskudd ved garantert avkastning og føres i resultatregnskapet i posten til fra tilleggsavsetning. Det som kan trekkes er begrenset oppad til ett års rentegaranti.

##### Premiefond og fond for regulering av pensjoner mv.

Premiefondet inneholder forskuddsbetalte premier "etter skatteloven" fra sponsor og tilført garantert rente. Innbetaling og uttak føres ikke over resultatregnskapet, men direkte mot balansen.

Fond for regulering av pensjoner mv. består av overskudd tilordnet premiereserve knyttet til pensjoner under utbetaling i kollektiv pensjonsforsikring. Fondet skal hvert år benyttes som engangspremie for tillegg til ytelsene til pensjonistene.

##### Kursreguleringsfond

Årets netto urealisert gevinst / tap på finansielle eiendeler i kollektivporteføljen til virkelig verdi føres mot kursreguleringsfondet i balansen og inngår således ikke i årets resultat. Dersom denne porteføljen av finansielle omløpsmidler viser en akkumulert netto mindreverdi kostnadsføres dette tapet. Dersom finansielle omløpsmidler vurderes til å ha et konstatert varig verditap blir verdiendringen på disse papirene resultatført.



#### Risikoutjevningfond

Det er anledning til å avsette inntil 50 prosent av risikoresultatet til risikoutjevningfond til dekning av eventuelt fremtidig negativt risikoresultat. Risikoutjevningfondet inngår som en del av egenkapitalen.

#### Tilstrækkelighetstest

En tilstrækkelighetstest skal utføres for å kontrollere om nivået på avsetningene til premiereservene og erstatningsreservene står i forhold til forpliktelsene ovenfor kundene. Eventuelt negativt avvik mellom opprinnelig avsetning og tilstrækkelighetstesten medfører avsetning for uavløpt risiko (premieavsetning).

#### Definisjon av virkelig verdi

Virkelig verdi er det beløp en eiendel kan omsettes for eller en forpliktelse gjøres opp med i en transaksjon på armlengdes avstand mellom velinformerte og uavhengige parter. For finansielle eiendeler som er notert på børs eller annen regulert markeds plass hvor det skjer regelmessige handler, settes virkelig verdi til kjøpskurs på siste handelsdag frem til og med balansedagen, og for en eiendel som skal anskaffes eller en forpliktelse som innehas, salgskurs. For finansielle eiendeler som ikke er notert på børs eller annen regulert markeds plass hvor det skjer regelmessige handler, settes virkelig verdi til beste estimat i fra forvalter, årsoppgave eller til VPS kursen pr. 31.12.

#### Verdifall på og tapsutsatte finansielle eiendeler

For finansielle eiendeler som ikke er regnskapsført til virkelig verdi vurderes det om det finnes objektive indikasjoner på at en finansiell eiendel eller en gruppe av finansielle eiendeler har falt i verdi. Dersom det foreligger objektive indikasjoner på at et tap ved verdifall, har påløpt, reduseres eiendelens balanseførte verdi. Tapsbeløpet innregnes i resultatet.

#### Klassifikasjon og måling av finansielle eiendeler og gjeld

Finansielle eiendeler klassifiseres i en av de etterfølgende kategorier;

- til virkelig verdi over resultatet etter virkelig verdi opsjonen
- investeringer som holdes til forfall

#### Til virkelig verdi over resultatet etter virkelig verdi opsjon

Ved første gangs innregning kan alle finansielle eiendeler og forpliktelser klassifiseres til virkelig verdi over resultatet dersom de finansielle eiendelene inngår i en portefølje som løpende måles og rapporteres til virkelig verdi. Finansielle eiendeler som aksjer, andeler, obligasjoner og fordringer på kredittinstitusjoner klassifiseres til virkelig verdi over resultatet og måles til virkelig verdi på balansetidspunktet. Endringer i virkelig verdi føres over resultatregnskapet.

#### Investeringer som holdes til forfall

Investeringer som holdes til forfall er finansielle eiendeler med betalinger som er faste eller lar seg fastsette samt et fast forfall, og som pensjonskassen har en positiv intensjon om og evne til å holde til forfall. Holdt til forfall eiendeler regnskapsføres til amortisert kost etter effektiv rentes metode.

#### Derivat

Et derivat er et finansielt instrument eller en annen kontrakt som omfattes av IAS 39, og som har alle de tre følgende kjennetegnene:

\* Derivatets verdi endres som reaksjon på endringer i en nærmere angitt rentesats, pris på finansielle instrumenter, råvarepris, valutakurs, en indeks for priser eller satser, kredittverdighet eller kredittindeks, eller en annen variabel (ofte kalt "underliggende")

\*Det krever ingen innledende nettoinvestering eller en innledende nettoinvestering som er mindre enn det som ville kreves for andre typer kontrakter som forventes å ha en tilsvarende reaksjon på endringer i markedsfaktorer

\*Det skal gjøres opp på et framtidig tidspunkt

Finansielle derivater klassifiseres i kategorien til virkelig verdi over resultatet etter virkelig verdi opsjonen i samsvar med IAS 39 og vurderes til virkelig verdi.



## BW Gas Pensjonskasse

### Noter til regnskapet

#### 2. Premieinntekter

	2019	2018
Terminpremie 01.01. inkl. engangspremie og endringspremie	4 633 949	19 715 451
Premiefritak	0	0
Administrasjonspremie	4 337 490	4 832 421
Forvaltningspremie	0	0
Rentegarantipremie	1 922 469	1 513 367
<b>Sum Forfalt Premie</b>	<b>10 893 908</b>	<b>26 061 240</b>

Årspremie innbetalt	9 392 345	4 791 119
- herav trukket fra medlemmer		0
Frigjort fra fond for regulering av pensjoner	1 041 355	10 907 263
Belastet premiefondet	-195 676	8 318 488
Fordring på sponsor	655 884	2 044 370
Premiefritak uføre		
<b>Sum premieinntekter</b>	<b>10 893 908</b>	<b>26 061 240</b>

#### 3. Overføring av premiereserve, pensjonskapital og tilleggsavsetninger

	2019		2018	
	Beløp	Antall	Beløp	Antall
1.3 Gjelder overføring av premiereserve og pensjonskapital mv. fra andre forsikringsforetak/pensjonsforetak	0	0	0	0
5.2 Gjelder overføring av premiereserve, pensjonskapital mv. og tilleggsavsetninger til andre forsikringsforetak / pensjonsforetak av enkeltpersoner fra pensjonskassen ved fratredelse	0	0	0	0
6.5 Overføring av tilleggsavsetninger fra andre forsikringsforetak/pensjonsforetak	0	0	0	0

#### 4. Pensjoner

	2019	2018
Alderspensjon	18 906 290	18 954 764
Ektefelle- og samboerpensjon	4 838 565	4 482 555
Uførepensjon	967 928	749 079
Barnepensjon	28 757	30 335
<b>Sum utbetalte pensjoner brutto</b>	<b>24 741 539</b>	<b>24 216 733</b>

#### 5. Forsikringsrelaterte administrasjonskostnader

	2019	2018
Revisjonshonorar *	91 250	116 250
Administrasjonskostnader	1 345 943	1 260 500
Aktuarhonorar	215 406	359 330
Finanstilsynsavgift	20 059	17 162
Andre kostnader	182 914	123 541
<b>9.2 Forsikringsrelaterte administrasjonskostnader</b>	<b>1 855 572</b>	<b>1 876 783</b>

#### \* Revisjonshonorar

(beløp i hele kroner inkl. mva)	2019	2018
Lovpålagt revisjon	72 500	96 250
Andre attestasjonstjenester	18 750	20 000
Skatterådgivning	0	0
Andre tjenester utenfor revisjon	0	0
<b>Sum</b>	<b>91 250</b>	<b>116 250</b>

#### 6. Transaksjoner med nærstående parter

	Tilknytning	Type transaksjon	Beløp
<b>Innbetalt fra:</b>			
BW Gas AS	Pensjonskassens sponsor	Premie for 2019	2 007 581
BW Gas NIS Manning AS	Pensjonskassens sponsor	Premie for 2019	7 384 764
<b>Utbetalt til:</b>			
Storebrand Pensjonstjenester AS	Leverandør av DL-oppgaver	Aktuar- og Administrasjonshonorar	1 668 395

Årspremien betales inn av de enkelte selskapene som er medlem av Pensjonskassen.

Storebrand Pensjonstjenester AS leverer medlemsadministrasjon, aktuarstjenester, står for utbetaling av pensjoner og dekker rollen som Daglig leder.



## 7. Antall ansatte

	2019	2018
Gjennomsnittelig antall ansatte	0	0

## 8. Ytelser til ledende personer

Det er ingen ansatte i BW Gas Pensjonskasse. Daglig leder er ansatt hos Storebrand Pensjonstjenester AS. Godtgjørelse til daglig leder er inkludert i administrasjonshonoraret som betales til Storebrand Pensjonstjenester AS. Det er ikke gitt lån til ansatte eller ledende personer.

	2019
<i>Styremedlem:</i>	
Svein Haga	60 000

## 9. Skatt

Nedenfor er gitt en spesifikasjon over forskjellen mellom det regnskapsmessige resultat før skattekostnad og årets skattegrunnlag

Tall i 1000 kr	2019	2018
Resultat av teknisk regnskap	4 112 199	-983 317
Resultat av ikke-teknisk regnskap	5 483 850	-281 322
<b>Resultat før skattekostnad</b>	<b>9 596 049</b>	<b>-1 264 639</b>
+/- Permanente forskjeller	-1 846 157	-2 023 080
+/- Tilbakeført urealisert gevinst/tap selskapsportefølje	-2 547 970	
+/- Endring i midlertidige forskjeller	-46 101	2 374 587
- Fremførbart underskudd	-848 768	0
<b>Årets skattegrunnlag</b>	<b>4 307 053</b>	<b>-913 133</b>

Skattesats	22 %	23 %
<b>Skatt</b>	<b>947 552</b>	

+/- Kildeskatt	-	-
Formuesskatt	116 914	103 398
<b>Betalbar skatt</b>	<b>1 064 466</b>	<b>103 398</b>

Skattekorreksjoner tidligere år	-21 140	-22 192
Utsatt skatt/skattefordel - netto endring	-	-
<b>Årets skattekostnad</b>	<b>1 043 326</b>	<b>81 206</b>

(beløp i hele kroner)	2019		2018		Netto endring
	Skatteøkende	Skatte-reducerende	Skatteøkende	Skatte-reducerende	
<b>Midlertidige forskjeller</b>					
Saldo på Gevinst- og Taps-konto	-	-	-	-	-
Urealiserte verdier i selskapsporteføljen <b>utenfor</b> fritaksmetoden	-586 356	-	2 049 585	-	2 635 941
Finansielle anleggsmidler - HTF-obligasjoner i selskapsporteføljen	197 241	-	151 140	-	-46 101
Investeringsseiemdom i selskapsporteføljen (MF 3)	-	-	-	-	-
Pensjonsforpliktelse, endring i netto forpliktelse	-	-	-	-	-
Risikoutjevningfond 2017	-	-	-	-	-
<b>Sum midlertidige forskjeller</b>	<b>-389 114</b>	<b>0</b>	<b>2 200 726</b>	<b>0</b>	<b>2 589 840</b>
Fremførbart underskudd	-	-	-	-	-
Utligning	389 114	389 114	-2 200 726	-2 200 726	-
Opp-/nedskrivning anleggsmidler / kursreguleringsfond	-	-	-	-	-
<b>Netto midlertidige forskjeller</b>	<b>0</b>	<b>389 114</b>	<b>0</b>	<b>-2 200 726</b>	<b>2 589 840</b>
<b>Grunnlag for utsatt skatt</b>		<b>-389 114</b>		<b>0</b>	<b>-389 114</b>
Risikoutjevningfond gir ikke utsatt skatt	-	-	-	-	-
<b>Fører ikke utsatt skattefordel</b>	<b>-</b>	<b>389 114</b>	<b>-</b>	<b>-</b>	<b>389 114</b>
<b>Grunnlag balanseføring</b>	<b>0</b>	<b>0</b>	<b>0</b>	<b>0</b>	<b>0</b>
Skattesats	22 %	22 %	22 %	22 %	22 %
<b>Utsatt skatt / skattefordel</b>	<b>0</b>	<b>-</b>	<b>-</b>	<b>-</b>	<b>-</b>
<b>Utsatt skatt i balansen pr. 31.12.2018</b>					<b>-</b>
<b>Endring utsatt skatt / skattefordel</b>					<b>-</b>



## 10. Obligasjoner som holdes til forfall

Debitorkategori	Pålydende verdi	Anskaffelses-kost	Balansført verdi	Virkelig verdi	Gjenstående amortisering
- Stat- og statsgaranterte obligasjoner	2 000 000	2 000 200	1 999 151	2 023 152	1 049
- Selskapsobligasjoner	47 500 000	45 742 300	47 413 980	47 920 790	-1 671 680
- Verdpapiriserte obligasjoner	-	-	-	-	-
<b>Sum</b>	<b>49 500 000</b>	<b>47 742 500</b>	<b>49 413 131</b>	<b>49 943 942</b>	<b>-1 670 631</b>
Herav børsnotert	34 500 000	32 742 300	34 413 980	34 987 965	-1 671 680
Modifisert durasjon/WAL (Weighted Average Life)			1,44		
Gjennomsnittlig effektiv rente/Amortisert Yield			4,80		
Opptjent ikke forfalte renter			1 060 435		
NOK	49 500 000	47 742 500	50 473 566	49 943 942	

Beholdningsendringer	
Inngående balanse	62 787 590
Tilgang	13 000 000
Avgang	-25 000 000
Årets periodiserte over-/underkurs	-1 374 459
Nedskrivninger/reverseringer	0
Opptjent ikke forfalte renter	1 060 435
<b>Utgående balanse</b>	<b>50 473 566</b>

2.3.1 Investeringer som holdes til forfall - Selskapsportefølje	5 959 113
6.3.1 Investeringer som holdes til forfall - Kollektivportefølje	44 514 453
<b>Sum</b>	<b>50 473 566</b>

## 11. Aksjer og andeler

	Antall	Kostpris	Markedsverdi	Urealisert verdi (tap)/gevinst	Nivå
<b>Aksjefond</b>					
Storebrand International Private Equity X Ltd B5	1 674 453	2 853 101	4 204 563	1 351 462	3
Storebrand International Private Equity XI Ltd B5	2 191 767	3 820 469	6 633 838	2 813 370	3
Storebrand International Private Equity XII Ltd B5	1 672 658	3 606 585	6 068 355	2 461 770	3
Storebrand International Private Equity 13 - B-1	2 012 299	3 344 724	6 537 074	3 192 350	3
Storebrand International Private Equity 16 Ltd - Class B-0	3 838 637	3 500 000	4 421 935	921 935	3
Storebrand International Private Equity 17 Ltd - Class B-0	2 603 873	2 500 000	2 946 068	446 068	3
Delphi Global A	4 270	10 656 439	14 688 168	4 031 729	2
Storebrand Aksje Innland	223	11 202 782	12 626 163	1 423 382	2
Storebrand Global Indeks B	7 555	15 053 513	24 095 624	9 042 112	2
Storebrand Global Multifactor A	6 056	12 730 135	15 188 322	2 458 187	2
Storebrand Norge B	12 359	10 910 701	12 854 860	1 944 160	2
<b>Sum aksjefond</b>	<b>80 178 449</b>	<b>110 264 972</b>	<b>116 445 278</b>	<b>30 086 523</b>	
<b>Aksjefond - Utland</b>					
SPP Emerging Markets SRI	42 719	4 716 427	6 180 307	1 463 880	2
<b>Sum aksjefond - utland</b>	<b>4 716 427</b>	<b>6 180 307</b>	<b>6 180 307</b>	<b>1 463 880</b>	
<b>Sum aksjefond</b>	<b>84 894 875</b>	<b>116 445 278</b>	<b>116 445 278</b>	<b>31 550 403</b>	
<b>Eiendomsfond</b>					
Storebrand Eiendomsfond Norge KS	28 112 294	30 460 788	35 354 583	4 893 795	2
<b>Sum eiendomsfond</b>	<b>30 460 788</b>	<b>30 460 788</b>	<b>35 354 583</b>	<b>4 893 795</b>	2
<b>Sum aksjer og andeler</b>	<b>115 355 663</b>	<b>151 799 861</b>	<b>151 799 861</b>	<b>36 444 198</b>	
Herav Børsnoterte aksjer og andeler			0		
6.4.1 Aksjer og andeler (inkl. aksjer og andeler målt til kost) - Kollektivportefølje			133 877 757		
2.4.1 Aksjer og andeler (inkl. aksjer og andeler målt til kost) - Selskapsportefølje			17 922 105		
<b>Sum</b>			<b>151 799 861</b>		



## 12. Rentebærende verdipapirer

	Kostpris	Markedsverdi	Urealisert verdi (tap)/gevinst	Nivå
<b>Obligasjonsfond Norge</b>				
Storebrand Global Obligasjon	47 148 505	47 810 727	662 221	2
Storebrand Global Kreditt IG B	52 451 129	49 228 909	-3 222 221	2
Storebrand Norsk Kreditt IG B	95 262 034	94 458 864	-803 170	2
Storebrand Norsk Kreditt IG 20 B	94 702 350	93 627 525	-1 074 825	2
<b>Sum obligasjonsfond Norge</b>	<b>289 564 019</b>	<b>285 126 025</b>	<b>-4 437 994</b>	
<b>Sum obligasjoner og obligasjonsfond</b>	<b>289 564 019</b>	<b>285 126 025</b>	<b>-4 437 994</b>	
<b>Pengemarkedsfond / særvilkår bank</b>				
Storebrand Høyrente	54 629 552	54 376 555	-252 997	2
Storebrand Likviditet B	46 005 237	45 729 808	-275 429	2
<b>Sum pengemarkedsfond / særvilkår bank</b>	<b>100 634 789</b>	<b>100 106 363</b>	<b>-528 425</b>	
<b>Sum obligasjoner og andre verdipapirer med fast avkastning</b>	<b>390 198 807</b>	<b>385 232 388</b>	<b>-4 966 419</b>	
6.4.2 Rentebærende verdipapirer - Kollektivportefølje		339 750 297		
2.4.2 Rentebærende verdipapirer - Selskapsportefølje		45 482 092		
<b>Sum</b>		<b>385 232 388</b>		

## 13. Utlån og fordringer

	2019	2018
Bankinnskudd	516 865	2 168 774
Fordringer på selskap		4 666 236
<b>Sum</b>	<b>516 865</b>	<b>6 835 010</b>
6.4.3 Utlån og fordringer - Kollektivportefølje	455 841	5 992 309
2.4.3 Utlån og fordringer - Selskapsportefølje	61 023	842 701
<b>Sum</b>	<b>516 865</b>	<b>6 835 010</b>

## 14. Finansielle derivater

Finansielle derivater klassifisert som omløpsmidler/kortsiktig gjeld	Netto nominelt volum	Brutto nominelt volum	Markedsverdi	Nivå
Valutaterminer	36 616 327	135 084 767	2 693 200	1
<b>Sum valutaderivater</b>	<b>36 616 327</b>	<b>135 084 767</b>	<b>2 693 200</b>	
<b>Sum derivater</b>	<b>36 616 327</b>	<b>135 084 767</b>	<b>2 693 200</b>	
2.4.4 Finansielle derivater - Selskapsportefølje			317 970	
6.4.4 Finansielle derivater - Kollektivportefølje			2 375 230	
16.1 Finansielle derivater			0	

Finansielle derivater er knyttet til underliggende størrelser som ikke balanseføres. For å kvantifisere omfanget av derivater refereres det til nominelt beløp (volum). Nominelt beløp beregnes ulikt for ulike typer finansielle derivater og er et uttrykk for omfang og risiko i derivat-posisjonene. Brutto nominelt beløp gir et uttrykk for omfanget, mens netto nominelt beløp gir et bilde av derivatets risikoposisjon.



## 15. Virkelig verdi hierarki

Pensjonskassen klassifiserer virkelig verdi målinger ved å bruke et virkelig verdi hierarki som reflekterer signifikansen av grunnlaget/kilder som brukes i utarbeidelsen av målingene. Virkelig verdi hierarkiet har følgende nivåer:

Nivå 1: grunnlag for virkelig verdi måling er noterte priser (justerte) i aktive/likvide markeder for identiske eiendeler eller forpliktelser.

Nivå 2: grunnlag for virkelig verdi måling er annet enn noterte priser inkludert i Nivå 1 som er observerbare for eiendelen, eller forpliknelsen, enten direkte (dvs. som priser) eller indirekte (dvs. utledet fra priser).

Nivå 3: grunnlag for virkelig verdi måling for eiendelen eller forpliknelsen som ikke er basert på observerbare markedsdata (ikke observerbar kilde).

	Nivå 1	Nivå 2	Nivå 3	Sum
<b>Finansielle eiendeler som måles til virkelig verdi med verdiendringer over resultatet</b>				
Aksjer og andeler (inkl. aksjer og andeler målt til kost)	-	120 988 028	30 811 833	151 799 861
Rentebærende papirer	-	385 232 388	-	385 232 388
Utlån og fordringer	516 865	-	-	516 865
Finansielle derivater	2 693 200	0	-	2 693 200
<b>Sum</b>	<b>3 210 065</b>	<b>506 220 417</b>	<b>30 811 833</b>	<b>540 242 314</b>

	Nivå 1	Nivå 2	Nivå 3	Sum
<b>Finansielle forpliktelser som måles til virkelig verdi med verdiendringer over resultatet</b>				
Finansielle derivater	-	-	-	-
<b>Sum</b>	<b>-</b>	<b>-</b>	<b>-</b>	<b>-</b>

## 16. Kapitalavkastning

Kollektivporteføljen	2019	2018	2017	2016	2015
Kapitalavkastningsrente	4,46 %	3,41 %	6,15 %	7,00 %	3,55 %
Verdijustert kapitalavkastningsrente	7,39 %	1,13 %	6,46 %	4,71 %	3,91 %

Selskapsporteføljen	2019	2018	2017	2016	2015
Verdijustert kapitalavkastningsrente	8,18 %	-0,03 %	3,86 %	4,09 %	2,76 %

Kapitalavkastning målt etter modifisert Dietz som baserer seg på måling av kontantstrømmer og endringer i markedsverdiene i løpet av en periode. Verdijustert kapitalavkastningsrente angir den beregnede avkastning på forvaltningskapital basert på årets finansinntekter før årtets avsetning til eller overføring fra kursreguleringsfond.

## 17. Finansiell Risiko

Mål og strategier for forvaltningen av Pensjonskassens midler er nedfelt i investeringsstrategi vedtatt av styret. Det langsiktige hovedmålet er å nå en attraktiv risikojustert avkastning som gir rom for å opprettholde en robust solvenskapital, skape grunnlag for gode pensjoner og kunne bidra til lavere pensjonskostnader for sponsor. Kortsiktige mål, det vil si i løpet av det enkelte år, er å oppnå en bokført avkastning stor nok til å dekke den årlige rentegarantien.

Avkastningsmålsetningene, både på lang og kort sikt, skal søkes nådd ved en diversifisert portefølje av ulike investeringsalternativer.

Oppfølging av porteføljens sannsynligheter for måloppnåelse, samt risiko og allokering tilknyttet de enkelte aktivklasser, skjer i månedlig rapportering. Porteføljereporteringen sammen med rapport for solvenskapitaldekning og markedsutvikling gjennomgås i styremøtene og gir grunnlag for konkrete vurderinger og beslutninger rundt endringer i porteføljens sammensetning og risikonivå.

De mest vesentlige risikofaktorene i porteføljene er utsatt for aksjemarkedsrisiko, kreditt-/spreadrisiko, renterisiko, risiko i markedet for næringsseiendom og valutarisiko. Videre er porteføljene eksponert for motpartsrisiko. Samlet sett anses kredittrisikoen i Pensjonskassens portefølje å være tilfredsstillende. Med hensyn til valutarisiko, er det nedfelt i Pensjonskassens investeringspolicy at denne i størst mulig grad skal reduseres. Denne strategien har vært fulgt gjennom hele året.

Ved årets slutt er bildet stort sett i tråd med de tilpasninger som er gjennomgått ovenfor. Porteføljens svingningsrisiko anses å være moderat ved utgangen av rapporteringsåret.

Pensjonskassen har en diversifisert portefølje av aksjefond. Porteføljene er sammensatt slik at den forventes å gi en avkastning og ha en risiko, som ikke avviker vesentlig fra de respektive referanseindekser.

Pensjonskassens aksjeinvesteringene er i all hovedsak i fond med børsnoterte aksjer og er under normale markedsforhold svært likvide.

Pensjonskassens risikoprofil er i all hovedsak uendret gjennom året.



## 18. Premiefond fordelt på foretak

	2019	2018	2017
Premiefond	4 143 064	2 957 017	11 152 602
Årets premie (premietilskudd)	10 893 908	26 854 626	16 289 807
Premiefondets størrelse i forhold til årets premie	0,4	0,1	0,7
Premiefondet i % av ordinær premie	38,0 %	11,0 %	68,5 %

## Premiefondets anvendelse de siste 3 år

	2019	2018	2017
Inngående balanse	2 957 017	11 152 602	4 652 611
Sum premie	-10 893 908	-26 854 626	-16 289 807
Innbetalt til premiefond/ belastet premiefond	9 392 345	4 791 117	16 698 088
Overført fra Fond for regulering av pensjoner mv.	1 041 355	10 907 263	1 031 186
Tilflytting/Fraflytting	0	0	0
Overføringer	219 730		
Tilbakeført premie	0	793 386	33 890
Garantert rente	58 358	14 171	102 016
Premiefritak	0	0	0
Fordring knyttet til premieinntekten	655 884	2 044 370	0
Resultatdisponering (til/fra fond)	712 283	108 734	4 924 619
<b>Utgående balanse</b>	<b>4 143 064</b>	<b>2 957 017</b>	<b>11 152 602</b>

## 19. Endring i forsikringsforpliktelse

	Premiereserve	Tilleggs-avsetning	Kurs-regulerings-fond	Premiefond	Fond for regulering av pensjon og uførepensjon	Sum
<b>1. Inngående balanse</b>	<b>434 962 808</b>	<b>49 466 421</b>	<b>14 167 867</b>	<b>2 957 017</b>	<b>1 031 044</b>	<b>502 585 158</b>
2. Resultatførte endringer i forsikringsforpliktelse						
2.1 Netto resultatførte avsetninger (resultatpost 6 samt del av resultatpost 5.2.1)	-4 344 152	0	15 405 557	58 358	10 310	11 130 073
2.2 Overskudd på avkastningsresultatet (resultatpost 8.1)	683 316	0	0	699 248	2 273 877	3 656 441
2.3 Risikoresultat tilordnet forsikringskontraktene (resultatpost 8.2)	41 059	0	0	13 035	377 475	431 569
2.4 Annen tilordning av overskudd (resultatpost 8.3)						
2.5 Justering av forsikringsforpliktelse fra andre resultatkomponenter (del av resultatpost 9.8)						
<b>Sum resultatførte endringer i forsikringsforpliktelse</b>	<b>-3 619 776</b>	<b>0</b>	<b>15 405 557</b>	<b>770 641</b>	<b>2 661 662</b>	<b>15 218 083</b>
3. Ikke resultatførte endringer i forsikringsforpliktelse						
3.1 Overføringer mellom fond		-219 730		219 730		0
3.2 Overføringer til/fra pensjonskassen				195 676	-1 041 355	-845 679
<b>Sum ikke resultatførte endringer i forsikringsforpliktelse</b>	<b>0</b>	<b>-219 730</b>	<b>0</b>	<b>415 406</b>	<b>-1 041 355</b>	<b>-845 679</b>
<b>4. Utgående balanse</b>	<b>431 343 031</b>	<b>49 246 691</b>	<b>29 573 424</b>	<b>4 143 064</b>	<b>2 651 351</b>	<b>516 957 562</b>

## 20. Forsikringsforpliktelse fordelt på hovedbransje og delbransjer

Samtlige forsikringsforpliktelse tilhører hovedbransjen kollektiv pensjonsforsikring som fordeles på delbransjene foretakspensjonsordninger uten investeringsvalg og fripoliser.

	Premiereserve	Tilleggs-avsetning	Kurs-regulerings-fond	Premiefond, fond for regulering av pensjon og uførepensjon	Sum
Forsikringsforpliktelse pr. delbransje 31.12.2019					
Foretakspensjonsordninger uten investeringsvalg	337 075 136	39 625 857	23 269 679	6 794 415	406 765 087
Fripoliser	94 267 896	9 620 835	6 303 745	0	110 192 476
<b>Balanse 31.12.2019</b>	<b>431 343 032</b>	<b>49 246 691</b>	<b>29 573 424</b>	<b>6 794 415</b>	<b>516 957 562</b>

## Beregningsgrunnlag

For dødelighet og sivilstandselementer benytter pensjonskassen tariffgrunnlaget K2013 med Finanstilsynets minstekrav til marginer.

For den premiebetalnede porteføljen benyttes egen uføretariff basert på pensjonskassens risikoeksponering og erfaringer, mens for fripolisebestanden benyttes Storebrands "KU" tariff.

Gjennomsnittlig grunnlagsrente var 3,28 prosent pr. 31.12.2019. Premiefondet er i regnskapsåret tilført en rente på 2,0 prosent.

## Tilstrekkelighetstest

Aktuar vurderer grunnlaget for de forsikringsmessige avsetninger som tilstrekkelig og avsatt i henhold til lov og forskrifter.

Kassen er fullt oppreservert etter K2013



## 21. Beskrivelse av pensjonsordningen

### Navn på arbeidsgiver

BW Gas AS  
BW Gas NIS Manning AS

### Type pensjonsordning

Pensjonsordningen er ytelsesbasert etter LOF. Ordningen ble opprettet 31. desember 1982.  
Pensjonskassen er lukket for opptak av nye medlemmer etter 1. januar 2008.

### Arbeidstakernes tilskudd til pensjonsordningen

Arbeidstakerne bidrar ikke med noe tilskudd til pensjonsordningen.

### Beskrivelse av pensjonsytelsene

De aktive medlemmene er fordelt over følgende planer:

1. SEILENDE NY UP (40 aktive)
2. LAND - NY UP (16 aktive)
3. XHAVTOR SEILENDE NY UP (13 aktive)
4. XHAVTOR LABD NY UP (7 aktive)

### SEILENDE NY UP

Opptjeningsalder er 60 år. Full alderspensjon utgjør:

Før 67 år: Differansen mellom 50 prosent av pensjonsgrunnlaget og antatt alderspensjon fra folketrygden for sjømann.

Fra 67 år: Differansen mellom 50 prosent av pensjonsgrunnlaget og antatt alderspensjon fra folketrygden.

Full årlig ektefellepensjon utgjør 55 prosent av alderspensjonen fra fylte 67 år og full årlig barnepensjon for yngste barn utgjør 20 prosent av alderspensjonen fra fylte 67 år. Full uførepensjon utgjør 3 % av lønn mellom 0 - 12G, 66 % lønn mellom 6-12 G, og eventuelt barnetillegg på 3 % av lønn per barn inntil 6 G.

### LAND - NY UP

Opptjeningsalder er 67 år. Full alderspensjon utgjør differansen mellom 66 prosent av pensjonsgrunnlaget og antatt alderspensjon fra folketrygden.

Full årlig ektefellepensjon utgjør 55 prosent av alderspensjonen fra fylte 67 år. Full årlig barnepensjon for yngste barn utgjør 55 prosent av alderspensjonen fra fylte 67 år. Full uførepensjon utgjør 3 % av lønn mellom 0 - 12G, 66 % lønn mellom 6-12 G, og eventuelt barnetillegg på 3 % av lønn per barn inntil 6 G.

Planene "XHAVTOR SEILENDE NY UP" og "XHAVTOR LAND NY UP" har samme opptjening av rettigheter som henholdsvis "SEILENDE NY UP" og "LAND - NY UP". I tillegg sikrer disse planene tidligere opptjente rettigheter fra pensjonsordningen til Havtor.

## 22. Bestand, antall medlemmer

	BW Gas NIS		Fripollser	Sum
	BW Gas AS	Manning AS		
Antall aktive medl (ekskl uføre)	0	42	33	75
Antall pensjonister	106	270	8	384
herav uførepensjonister	5	2	0	7
herav alderspensjonister	56	178	6	240
herav fleksible pensjonister	0	14	2	16
herav ektefellepensjonister	45	73	0	118
herav barnepensjonister	0	3	0	3
Sum	106	312	41	459



## 23. Solvensmarginkapital og solvensmarginkrav

	2019	2018
<b>Solvensmarginkrav</b>		
Kollektiv tjenestepensjon	18 302 697	18 304 575
Etterlattepensjon	730	21 933
Uførepensjon og premiefritak	98 500	98 500
<b>Sum solvensmarginkrav</b>	<b>18 401 927</b>	<b>18 425 009</b>
<b>Ansvarlig kapital</b>		
Innskutt egenkapital	0	0
Opptjent egenkapital	77 948 520	69 657 514
Fradrag urealiserte gevinster selskapsportefølje	-4 597 555	-1 133 795
<b>Kjernekapital</b>	<b>73 350 965</b>	<b>68 523 719</b>
Ansvarlig lånekapital som medregnes	0	0
<b>Sum netto ansvarlig kapital</b>	<b>73 350 965</b>	<b>68 523 719</b>
	<b>2019</b>	<b>2018</b>
Netto ansvarlig kapital iht solvensmarginregelverket	73 350 965	68 523 719
Tilleggsavsetninger (50 %)	24 623 346	24 733 211
Risikoutjevningfond (50 %)	2 008 008	1 928 848
<b>Solvensmarginkapital</b>	<b>99 982 318</b>	<b>95 185 778</b>
<b>Overskudd solvensmarginkapital</b>	<b>81 580 391</b>	<b>76 760 769</b>
<b>Kapital i prosent av krav</b>	<b>543,3 %</b>	<b>516,6 %</b>

## 24. Risikoanalyser

Pensjonskassen utarbeider kvartalsvise/ halvårslige risikoanalyser i samsvar med Finanstilsynets solvenskapitalkrav for livsforsikringselskap og pensjonskasser. Risikoanalysene omfatter alle vesentlige risikotyper og beskriver Pensjonskassens evne til å tåle tap i en løpende driftssituasjon.

Solvensmarginkravet er beregnet på bakgrunn av Finanstilsynets til en hver tid gjeldende metodikk og risikomodeller.

	31.12.2019	31.12.2018
Samlet solvenskrav markedsrisiko	79 278	76 533
Samlet solvenskrav livsforsikringsrisiko	12 976	12 864
Samlet solvenskrav helseforsikringsrisiko	-	-
Samlet solvenskrav motpartsrisiko	2 443	1 947
<b>Sum solvenskrav før korrelasjonseffekt</b>	<b>94 697</b>	<b>91 343</b>
Samlet solvenskrav før operasjonell risiko	84 181	81 276
Operasjonell risiko	2 323	2 257
Justering for den tapsabsorbierende evnen til utsatt skatt	-12 976	-12 530
<b>Samlet solvenskrav</b>	<b>73 528</b>	<b>71 003</b>
<b>Ansvarlig kapital</b>	<b>163 134</b>	<b>139 688</b>
<b>Overskudd/underskudd av ansvarlig kapital</b>	<b>89 606</b>	<b>68 685</b>
Solvenskapitaldekning	222 %	197 %

Solvenskapitaldekningen viser forholdet mellom bufferkapital og samlet solvenskrav.



## 25. Resultatanalyse

	Fripoliser	Premiebetalende	Risiko- produkt	Sum 2019	Sum 2018
<b>Avkastningsresultat i kollektivporteføljen</b>					
Inntekt fra investeringer i kollektivporteføljen	4 405 774	16 476 947	-	20 882 721	14 896 540
Tilført rente	-2 664 082	-11 396 822	-	-14 060 904	-14 227 849
Tilbakeført fra tilleggsavsetninger	-	-	-	-	-
<b>Avkastningsresultat</b>	<b>1 741 692</b>	<b>5 080 125</b>	<b>0</b>	<b>6 821 818</b>	<b>668 691</b>
Overført til premiefond	-	699 248	-	699 248	-
Overført til fond for regulering av pensjoner	-	2 273 877	-	2 273 877	-
Overført til premiereserve	854 145	1 982 083	-	2 836 228	-
Overført til erstatningsreserve	-	-	-	-	-
Overført til tilleggsavsetninger	-	-	-	-	559 903
Overført til fripoliser	683 316	-	-	683 316	-
Sum disponering til forsikringsfond	1 537 461	4 955 208	-	6 492 669	559 903
Overført til risikoutjevningfond	33 402	124 918	-	158 319	108 788
Overført til annen opptjent egenkapital	170 829	-	-	170 829	-
<b>Sum disponering av avkastningsresultat</b>	<b>1 741 692</b>	<b>5 080 125</b>	<b>0</b>	<b>6 821 818</b>	<b>668 691</b>
<b>Risikoresultat</b>					
Premiebetalende med sparing	-	1 969 548	-	1 969 548	1 158 378
Fripoliser	205 297	-	-	205 297	89 340
Risikoplan uførepensjon	-	-	-	-	-
Reassuranseresultat	-	-17 000	-	-17 000	-18 600
<b>Risikoresultat</b>	<b>205 297</b>	<b>1 952 548</b>	<b>0</b>	<b>2 157 846</b>	<b>1 229 118</b>
Overført til premiefond	-	13 035	-	13 035	108 734
Overført til fond for regulering av pensjoner	-	377 475	-	377 475	1 031 045
Overført til premiereserve	164 238	1 562 039	-	1 726 277	-
Overført til fripoliser	41 059	-	-	41 059	89 340
Overført til risikoutjevningfond	-	-	-	-	-
Overført til annen opptjent egenkapital	-	-	-	-	-
<b>Sum disponering av risikoresultat</b>	<b>205 297</b>	<b>1 952 548</b>	<b>0</b>	<b>2 157 846</b>	<b>1 229 118</b>
<b>Administrasjonsresultat</b>					
Administrasjons- og forvaltningspremie	-	-	-	2 961 186	3 195 745
Netto frigjort administrasjonsreserve	-	-	-	989 662	-4 379 788
Forvaltnings- og forsikringsrelaterte kostnader	-	-	-	-3 093 366	-3 383 042
<b>Administrasjonsresultat</b>	<b>-</b>	<b>-</b>	<b>-</b>	<b>857 482</b>	<b>-4 567 085</b>
<b>Teknisk regnskap</b>					
Avkastningsresultat	-	-	-	6 821 818	668 691
Risikoresultat	-	-	-	2 157 846	1 229 118
Administrasjonsresultat	-	-	-	857 482	-4 567 085
Overført til fripoliser	-	-	-	-1 783 818	-89 340
Overført til andre forsikringsfond	-	-	-	-7 793 787	-1 699 682
Forfalt rentegarantipremie og fortjenesteelementer	-	-	-	3 852 658	3 474 980
<b>Teknisk regnskap</b>	<b>-</b>	<b>-</b>	<b>-</b>	<b>4 112 199</b>	<b>-983 317</b>
<b>Endring i opptjent egenkapital</b>					
Resultat av teknisk regnskap	-	-	-	4 112 199	-983 317
Netto gevinst på investeringer i selskapsporteføljen	-	-	-	5 671 819	-41 222
Kostnader i ikke-teknisk regnskap	-	-	-	-187 969	-240 101
Skattekostnader	-	-	-	-1 043 326	-81 206
<b>Endring i opptjent egenkapital</b>	<b>-</b>	<b>-</b>	<b>-</b>	<b>8 552 722</b>	<b>-1 345 845</b>
<b>Avstemming av endring i opptjent egenkapital</b>					
Opptjent egenkapital 01.01	-	-	-	73 411 813	74 757 658
Opptjent egenkapital 31.12	-	-	-	81 964 536	73 411 813
<b>Endring i opptjent egenkapital</b>	<b>-</b>	<b>-</b>	<b>-</b>	<b>8 552 723</b>	<b>-1 345 845</b>

## 26. Gjensikring - reassurans

Pensjonskassen har inngått avtale med Lloyds, QBE Syndicate 566 om katastrofegjenforsikring. Maks grense er 25 MNOK og pensjonskassens egenandel er 2 MNOK. Ratingen er A+.

Gjensikringen dekker tidsperioden 01.01.2019 til 31.12.2019 og er betalt med kr 17.000.

## 27. Hendelser etter balansedagen

Etter årsregnskapet avslutning har finansmarkedet korriger kraftig ned som følge av at viruset Covid-19 har spredd seg til store delen av verden, og er erklært som en pandemi av WHO.

Pensjonskassen er til tross for disse utfordringene på tidspunktet for avleggelse av årsregnskapet i en solid situasjon og tilfredsstillende kravene til solvenskapitaldekning. Styret følger utviklingen videre og vurderer fortløpende konsekvensene av eventuelle ytterligere verdifall.



# PENNEO

Signaturene i dette dokumentet er juridisk bindende. Dokument signert med "Penneo"™ - sikker digital signatur".  
De signerende parter sin identitet er registrert, og er listet nedenfor.

"Med min signatur bekrefter jeg alle datoer og innholdet i dette dokument."

## Bård Haugan

Styreleder

På vegne av: BW Gas Pensjonskasse  
Serienummer: 9578-5999-4-1527165  
IP: 213.52.xxx.xxx  
2020-03-27 13:52:10Z



## Beate Eilen Ek Olsen

Daglig leder

På vegne av: BW Gas Pensjonskasse  
Serienummer: 9578-5999-4-2683023  
IP: 139.112.xxx.xxx  
2020-03-27 13:58:26Z



## Svein Haga

Styremedlem

På vegne av: BW Gas Pensjonskasse  
Serienummer: 9578-5999-4-1849986  
IP: 46.46.xxx.xxx  
2020-03-27 15:05:10Z



## Øyvind Solem

Styremedlem

På vegne av: BW Gas Pensjonskasse  
Serienummer: 9578-5998-4-860199  
IP: 213.52.xxx.xxx  
2020-03-30 06:50:28Z



## Anne Eftang Silvera

Styremedlem

På vegne av: BW Gas Pensjonskasse  
Serienummer: 9578-5995-4-85978  
IP: 213.52.xxx.xxx  
2020-03-30 07:24:09Z



## Katja Jensen Heggedal

Styremedlem

På vegne av: BW Gas Pensjonskasse  
Serienummer: 9578-5998-4-858508  
IP: 213.52.xxx.xxx  
2020-03-31 14:01:56Z



Penneo Dokumentnøkkel: V8FG3-CEL11-BWXCS-B7DG1-JWA8E-4WZEZ

Dokumentet er signert digitalt, med **Penneo.com**. Alle digitale signatur-data i dokumentet er sikret og validert av den datamaskin-utregnede hash-verdien av det opprinnelige dokument. Dokumentet er låst og tids-stemplet med et sertifikat fra en betrodd tredjepart. All kryptografisk bevis er integrert i denne PDF, for fremtidig validering (hvis nødvendig).

### Hvordan bekrefter at dette dokumentet er originalen?

Dokumentet er beskyttet av ett Adobe CDS sertifikat. Når du åpner dokumentet i

Adobe Reader, skal du kunne se at dokumentet er sertifisert av **Penneo e-signature service <penneo@penneo.com>**. Dette garanterer at innholdet i dokumentet ikke har blitt endret.

Det er lett å kontrollere de kryptografiske beviser som er lokalisert inne i dokumentet, med Penneo validator - <https://penneo.com/validate>