



ÅRSREGNSKAPET FOR REGNSKAPSÅRET 2022 - GENERELL INFORMASJON

Enheten

Organisasjonsnummer: 990 507 147
Organisasjonsform: Aksjeselskap
Foretaksnavn: SEATRANS CHEMICAL TANKERS AS
Forretningsadresse: c/o Seatrans AS
Wernersholmvegen 5
5232 PARADIS

Regnskapsår

Årsregnskapets periode: 01.01.2022 - 31.12.2022

Konsern

Morselskap i konsern: Nei

Regnskapsregler

Regler for små foretak benyttet: Nei
Benyttet ved utarbeidelsen av årsregnskapet til selskapet: Regnskapslovens alminnelige regler

Årsregnskapet fastsatt av kompetent organ

Bekreftet av representant for selskapet: Kathrine Bogen
Dato for fastsettelse av årsregnskapet: 07.03.2023

Grunnlag for avgivelse

År 2022: Årsregnskapet er elektronisk innlevert
År 2021: Tall er hentet fra elektronisk innlevert årsregnskap fra 2022

Det er ikke krav til at årsregnskapet m.v. som sendes til Regnskapsregisteret er undertegnet. Kontrollen på at dette er utført ligger hos revisor/enhetens øverste organ. Sikkerheten ivaretas ved at innsender har rolle/rettighet for innsending av årsregnskapet via Altinn, og ved at det bekreftes at årsregnskapet er fastsatt av kompetent organ.

Brønnøysundregistrene, 27.06.2024



Resultatregnskap

Beløp i: NOK	Note	2022	2021
RESULTATREGNSKAP			
Inntekter			
Salgsinntekt		1 014 801 322	675 542 549
Sum inntekter		1 014 801 322	675 542 549
Kostnader			
Varekostnad		437 223 118	279 886 721
Annen driftskostnad		575 618 063	393 361 674
Sum kostnader		1 012 841 181	673 248 395
Driftsresultat		1 960 140	2 294 155
Finansinntekter og finanskostnader			
Annen finansinntekt		118 449	
Sum finansinntekter		118 449	0
Annen rentekostnad		2 249 492	1 166 842
Annen finanskostnad		1 231 286	394 394
Sum finanskostnader		3 480 778	1 561 236
Netto finans		-3 362 329	-1 561 236
Ordinært resultat før skattekostnad		-1 402 188	732 918
Skattekostnad på ordinært resultat		-210 885	167 003
Ordinært resultat etter skattekostnad		-1 191 303	565 915
Årsresultat		-1 191 303	565 915
Totalresultat		-1 191 303	565 915
Overføringer og disponeringer			
Overføringer til/fra annen egenkapital		-1 191 303	565 915
Sum overføringer og disponeringer		-1 191 303	565 915



Balanse

Beløp i: NOK	Note	2022	2021
BALANSE - EIENDELER			
Anleggsmidler			
Immaterielle eiendeler			
Sum immaterielle eiendeler		0	0
Varige driftsmidler			
Sum varige driftsmidler		0	0
Finansielle anleggsmidler			
Sum finansielle anleggsmidler		0	0
Sum anleggsmidler		0	0
Omløpsmidler			
Varer			
Varer		22 064 681	17 908 278
Sum varer		0	0
Fordringer			
Kundefordringer		37 372 189	66 172 778
Andre fordringer		31 621 806	20 400 466
Konsernfordringer		210 885	5 557 167
Sum fordringer		69 204 880	92 130 411
Investeringer			
Sum investeringer		0	0
Bankinnskudd, kontanter og lignende			
Bankinnskudd, kontanter og lignende		25 300 655	10 678 733
Sum bankinnskudd, kontanter og lignende		25 300 655	10 678 733
Sum omløpsmidler		116 570 216	120 717 421
SUM EIENDELER		116 570 216	120 717 421



Balanse

Beløp i: NOK	Note	2022	2021
BALANSE - EGENKAPITAL OG GJELD			
Egenkapital			
Innskutt egenkapital			
Selskapskapital		100 000	100 000
Overkurs		400	400
Annen innskutt egenkapital		1 383 921	1 383 921
Sum innskutt egenkapital		1 484 321	1 484 321
Opptjent egenkapital			
Annen egenkapital		-633 440	557 863
Sum opptjent egenkapital		-633 440	557 863
Sum egenkapital		850 881	2 042 184
Gjeld			
Langsiktig gjeld			
Sum avsetninger for forpliktelser		0	0
Annen langsiktig gjeld		0	0
Sum annen langsiktig gjeld		0	0
Sum langsiktig gjeld		0	0
Kortsiktig gjeld			
Gjeld til kredittinstitusjoner		16 953 156	32 621 391
Leverandørgjeld		18 528 654	13 571 238
Skyldige offentlige avgifter		277 328	53 232
Kortsiktig konserngjeld		14 589 652	8 737 586
Annen kortsiktig gjeld		65 370 545	63 691 791
Sum kortsiktig gjeld		115 719 335	118 675 237
Sum gjeld		115 719 335	118 675 237
SUM EGENKAPITAL OG GJELD		116 570 216	120 717 421



Tillegg til Selvangivelse 2

side 1

Post 445 Annen gjeld

Beskrivelse
I følge kontoplan

Beløp
115 719 335.00



KONTANTSTRØMOPPSTILLING

Kontantstrøm fra operasjonelle aktiviteter	31.12.2022	31.12.2021
Resultat før skattekostnad	-1 402 188	732 918
Endring i bunkersbeholdning	-4 156 403	-9 883 516
Endring i kundefordringer	28 800 589	-16 898 335
Endring i andre kortsiktige fordringer	-5 664 173	-2 931 177
Endring i leverandørgjeld	4 957 416	8 089 075
Endring i andre tidsavgrensingsposter	7 754 917	11 966 919
Netto kontantstrøm fra operasjonelle aktiviteter	30 290 158	-8 924 115
Kontantstrømmer fra finansieringsaktiviteter		
Netto endring i kortsiktig gjeld til kredittinstitusjoner	-15 668 236	10 846 028
Netto kontantstrøm fra finansieringsaktiviteter	-15 668 236	10 846 028
Netto endring i kontanter og kontantekvivalenter	14 621 922	1 921 913
Beholdning av kontanter og kontantekvivalenter 1.1.	10 678 733	8 756 820
Beholdning av kontanter og kontantekvivalenter pr 31.12.	25 300 655	10 678 733



Noter til årsregnskapet 2022

Regnskapsprinsipper

Årsregnskapet er satt opp i samsvar med regnskapsloven og god regnskapsskikk.

Inntekter

Tjenester inntektsføres i takt med utførelsen. Inntekter relatert til overgangsturer pr. 31.12 er periodisert i henhold til fullføringsgraden.

Klassifisering og vurdering av balanseposter

Eiendeler bestemt til varig eie eller bruk er klassifisert som anleggsmidler. Eiendeler som er tilknyttet varekretsløpet er klassifisert som omløpsmidler. Fordringer klassifiseres som omløpsmidler hvis de skal tilbakebetales i løpet av ett år etter utbetalingstidspunktet. For gjeld legges analoge kriterier til grunn.

Omløpsmidler vurderes til det laveste av anskaffelseskost og virkelig verdi. Kortsiktig gjeld balanseføres til nominelt beløp. Nominelle beløp neddiskonteres hvis renteelementet er vesentlig.

Bunkersbeholdninger

Bunkers verdsettes til anskaffelseskost etter FIFO- prinsippet.

Fordringer

Kundefordringer og andre fordringer oppføres i balansen til pålydende etter fradrag for avsetning til forventet tap.

Valuta

Majoriteten av selskapets inntekter og kostnader er i Euro.

Resultatposter vedrørende transaksjoner i utenlands valuta er ført etter kursen på transaksjonstidspunktet.

Balanseposter i utenlandsk valuta er omregnet til NOK per 31.12.

Kontantstrømoppstilling

Kontantstrømoppstillingen utarbeides etter den indirekte metoden. Kontanter og kontantekvivalenter omfatter kontanter, bankinnskudd og andre kortsiktige, likvide plasseringer som umiddelbart og med uvesentlig kursrisiko kan konverteres til kjente kontantbeløp og med gjenværende løpetid mindre enn tre måneder fra anskaffelsesdato.

Skatt

Skattekostnaden i resultatregnskapet omfatter både periodens betalbare skatt og endring i utsatt skatt. Utsatt skatt beregnes med aktuell skattesats på grunnlag av de midlertidige forskjeller som eksisterer mellom regnskapsmessige og skattemessige verdier, samt eventuelt ligningsmessig underskudd til fremføring ved utgangen av regnskapsåret. Skatteøkende og skattereduserende midlertidige forskjeller som reverserer eller kan reversere i samme periode er utlignet. Oppføring av utsatt skattefordel på netto skattereduserende forskjeller som ikke er utlignet og underskudd til fremføring, begrunnes med antatt fremtidig inntjening. Utsatt skatt og skattefordel som kan balanseføres oppføres netto i balansen.



Note 1 - Salgsinntekter

Alle inntekter er knyttet til frakt av kjemikalier. Geografisk fordeler inntektene seg på Europa, Asia og USA.

Note 2 - Selskapets virksomhet

Selskapet er et rent poolselskap og således kun et gjennomstrømmingsselskap hvor fraktinntekter og utlegg drift reflekterer de verdier som relaterer seg til skipenes linjefart.

Note 3 - Lønnskostnader, antall ansatte, godtgjørelser, lån til ansatte mm.

Selskapet har ingen ansatte og er ikke pliktig å ha en obligatorisk tjenstepensjonsordning. Selskapets daglige leder er ansatt i Seatrans Chemicals AS. Det er ikke betalt lønn eller honorar til daglig leder. Det er betalt styrehonorarer.

Revisor	2022	2021
Lovpålagt revisjon (inkludert bistand med årsregnskap) eksl MVA	172 800	152 021
Teknisk Bistand	-	3 050
Skatterådgivning	-	-
Andre attestasjonstjenester	-	-
Revisorhonorar	172 800	155 071
Styrehonorar	50 000	50 000

Note 4 - Nærstående parter

Seatrans Chemicals AS (SC) er søsterselskap og tilsvarende som Seatrans Chemical Tankers AS (SCT) eid 100% av Euro Trans AS. SC har det operasjonelle- og markedsmessige ansvar for skipene som inngår i SCT.

For denne tjenesten betalte SCT 37 167 716 i management fee.

SCT har distribuert poolresultatet til nærstående parter som følger:

Euro Trans Skips AS	165 055 591
Kjemikalietank AS	174 581 803
Kjemi Trans II AS	65 384 850
Transfjord Pte	73 158 366
Totalt	478 180 609

Note 5 - Innleide skip

Kostnadsført leie av eksterne skip inkl. Re-let: 84 068 124

Fremtidige leieforpliktelser: 48 585 321

Note 6 - Finansposter

I annen finanskostnad inngår netto valutatap på 1.126.432 og i annen rentekostnad inngår kostnader til factoring på 2 234 592



Note 7 - Skatter

Midlertidige forskjeller	2022	2021
Fordringer	0	
Avsetning kostnad	0	0
Netto midlertidige forskjeller	0	0
Underskudd og godtgjøring til fremføring	0	0
Grunnlag for utsatt skatt/skattefordel i balansen	0	0
Endring i utsatt skatt/skattefordel	0	39 103
Ikke balanseført utsatt skattefordel	0	
Utsatt skatt/ skattefordel i balansen	0	0

Grunnlag for skattekostnad, endring i utsatt skatt og betalbar skatt

Resultat før skattekostnad	-1 402 188	732 918
Permanente forskjeller	443 619	26 187
Endring i midlertidige forskjeller	0	0
Benyttet fremførbart underskudd	0	-177 742
Skattepliktig inntekt	-958 569	581 364
Avgitt konsernbidrag	0	-581 363
Mottatt konsernbidrag	958 569	0
Grunnlag for betalbar skatt i balansen	0	0

Betalbar skatt i balansen

	0	0
--	---	---

Årets skattekostnad

Betalbar skatt	0	127 900
Endring i utsatt skatt/skattefordel	-210 885	39 103
Skattekostnad	-210 885	167 003



Note 8 - Pantsatte eiendeler og bundne bankinnskudd

Selskapet inngikk i 2019 en factoringavtale. Gjeld til factoringsselskap er 16,9M og bundne pantsatte bankmidler er 5,6M per 31.12. Kundefordringer på totalt NOK 37.372.189 er også pantsatt.

Note 9 - Mellomværende med selskap i samme konsern

	Andre fordringer		Annen kortsiktig gjeld	
	2022	2021	2022	2021
Foretak i samme konsern	210 885	5 557 167	14 589 652	8 737 586
Sum	210 885	5 557 167	14 589 652	8 737 586

Note 10 - Fordringer og gjeld

Andre fordringer er sammensatt som følger:

Forskudd agenter	9 175 689
DA Desk forskuddsbetaling	1 135 244
Opptjent, ikke fakturert inntekt	15 859 555
Andre kortsiktige fordringer	5 451 318
Totalt	31 621 806

Annen kortsiktig gjeld er sammensatt som følger:

Uopptjent inntekt	8 608 422
Avsetninger kostnader	25 509 631
Kortsiktig gjeld til skipseiende	31 252 493
Totalt	65 370 545

Ingen fordringer har forfall senere enn ett år etter balansedagen og selskapet har ikke gjeld som forfaller senere enn 5 år etter balansedagen.

Note 11 - Egenkapital

Årets endring i egenkapital	Aksjekapital	Overkurs	Annen innskutt egenkapital		Sum
			Annen innskutt egenkapital	Annen egenkapital	
Egenkapital 01.01.	100 000	400	1 383 921	557 863	2 042 184
Årets resultat	-	-	-	-1 191 303	-1 191 303
Avgitt konsernbidrag	-	-	-	-747 684	-747 684
Mottatt konsernbidrag	-	-	-	747 684	747 684
Egenkapital 31.12	100 000	400	1 383 921	-633 440	850 881

Note 12 - Aksjekapital og aksjonærinformasjon

Morselskapet Euro Trans AS har forretningskontor i Bergen (Wernershomvegen 5, 5232 Paradis).

Aksjekapitalen på kr. 100 000 fordelt på 1 000 aksjer á kr. 100. Alle aksjer har like rettigheter.

Alle aksjene eies av Euro Trans AS.



Til generalforsamlingen i Seatrans Chemical Tankers AS

Uavhengig revisors beretning

Konklusjon

Vi har revidert årsregnskapet for Seatrans Chemical Tankers AS som består av balanse per 31. desember 2022, resultatregnskap og kontantstrømoppstilling for regnskapsåret avsluttet per denne datoen og noter til årsregnskapet, herunder et sammendrag av viktige regnskapsprinsipper.

Etter vår mening

- oppfyller årsregnskapet gjeldende lovkrav, og
- gir årsregnskapet et rettviseende bilde av selskapets finansielle stilling per 31. desember 2022, og av dets resultater og kontantstrømmer for regnskapsåret avsluttet per denne datoen i samsvar med regnskapslovens regler og god regnskapsskikk i Norge.

Grunnlag for konklusjonen

Vi har gjennomført revisjonen i samsvar med International Standards on Auditing (ISA-ene). Våre oppgaver og plikter i henhold til disse standardene er beskrevet nedenfor under *Revisors oppgaver og plikter ved revisjonen av årsregnskapet*. Vi er uavhengige av selskapet i samsvar med kravene i relevante lover og forskrifter i Norge og International Code of Ethics for Professional Accountants (inkludert internasjonale uavhengighetsstandarder) utstedt av International Ethics Standards Board for Accountants (IESBA-reglene), og vi har overholdt våre øvrige etiske forpliktelser i samsvar med disse kravene. Innhentet revisjonsbevis er etter vår vurdering tilstrekkelig og hensiktsmessig som grunnlag for vår konklusjon.

Øvrig informasjon

Styret og daglig leder (ledelsen) er ansvarlige for informasjonen i årsberetningen. Øvrig informasjon omfatter informasjon i årsrapporten bortsett fra årsregnskapet og den tilhørende revisjonsberetningen. Vår konklusjon om årsregnskapet ovenfor dekker ikke informasjonen i årsberetningen.

I forbindelse med revisjonen av årsregnskapet er det vår oppgave å lese årsberetningen. Formålet er å vurdere hvorvidt det foreligger vesentlig inkonsistens mellom årsberetningen og årsregnskapet og den kunnskap vi har opparbeidet oss under revisjonen av årsregnskapet, eller hvorvidt informasjon i årsberetningen ellers fremstår som vesentlig feil. Vi har plikt til å rapportere dersom årsberetningen fremstår som vesentlig feil. Vi har ingenting å rapportere i så henseende.

Basert på kunnskapen vi har opparbeidet oss i revisjonen, mener vi at årsberetningen

- er konsistent med årsregnskapet og
- inneholder de opplysninger som skal gis i henhold til gjeldende lovkrav.



Ledelsens ansvar for årsregnskapet

Ledelsen er ansvarlig for å utarbeide årsregnskapet og for at det gir et rettviseende bilde i samsvar med regnskapslovens regler og god regnskapsskikk i Norge. Ledelsen er også ansvarlig for slik internkontroll som den finner nødvendig for å kunne utarbeide et årsregnskap som ikke inneholder vesentlig feilinformasjon, verken som følge av misligheter eller utilsiktede feil.

Ved utarbeidelsen av årsregnskapet må ledelsen ta standpunkt til selskapets evne til fortsatt drift og opplyse om forhold av betydning for fortsatt drift. Forutsetningen om fortsatt drift skal legges til grunn for årsregnskapet så lenge det ikke er sannsynlig at virksomheten vil bli avvirket.

Revisors oppgaver og plikter ved revisjonen av årsregnskapet

Vårt mål er å oppnå betryggende sikkerhet for at årsregnskapet som helhet ikke inneholder vesentlig feilinformasjon, verken som følge av misligheter eller utilsiktede feil, og å avgi en revisjonsberetning som inneholder vår konklusjon. Betryggende sikkerhet er en høy grad av sikkerhet, men ingen garanti for at en revisjon utført i samsvar med ISA-ene, alltid vil avdekke vesentlig feilinformasjon. Feilinformasjon kan oppstå som følge av misligheter eller utilsiktede feil. Feilinformasjon er å anse som vesentlig dersom den enkeltvis eller samlet med rimelighet kan forventes å påvirke de økonomiske beslutningene som brukerne foretar på grunnlag av årsregnskapet.

For videre beskrivelse av revisors oppgaver og plikter vises det til:
<https://revisorforeningen.no/revisjonsberetninger>

Bergen, 7. mars 2023
PricewaterhouseCoopers AS

Jon Haugervåg
Statsautorisert revisor
(elektronisk signert)



 Securely signed with Brevio

Revisjonsberetning

Signers:

Name	Method	Date
Haugervåg, Jon	BANKID	2023-03-07 12:47

This document package contains:

- Closing page (this page)
- The original document(s)
- The electronic signatures. These are not visible in the document, but are electronically integrated.



This file is sealed with a digital signature.
The seal is a guarantee for the authenticity
of the document.



STYRETS ÅRSBERETNING

2022

SEATRANS CHEMICAL TANKERS AS

Virksomhetens art og forretningssted

Seatrans Chemical Tankers AS (SCT) er et "pool-selskap" med formål å samle skip i et eget selskap for å oppnå stordriftsfordeler i forbindelse med inntekter og operasjon av skipene som til enhver tid er innmeldt i 'poolen'. Selskapet eier ikke selv andeler i skip, men selskapet leier inn 3. parts skip på Time-Charter avtaler.

Alle skipene er bundet opp mot selskapet med en Pooldeltakeravtale. Totale netto inntekter, inkludert netto inntekter fra 3. parts skip på Time-Charter, fordeles etter forhåndsavtalt pool-nøkkel. Netto inntekter distribueres løpende til skipene etter pool-nøkkefordelingen.

SCT har forretningskontor på Hop i Bergen kommune.

Analyse av årsregnskapet og sentrale risikoer og usikkerhetsfaktorer

Brutto fraktinntekter var i 2022 NOK 1.014,8 mill. mot NOK 675,5 mill. i 2021.

Etter fradrag av administrasjonskostnader, finansielle poster og skatt er selskapets regnskap gjort opp med resultat NOK -1.191.303 mot NOK 565.915 i 2021.

Antallet utseilte dager er høyere i 2022 enn i 2021, grunnet ett skip mer.

Selskapet har en høy kontraktsdekning i tillegg til bunks klausuler som reduserer risiko og usikkerhet betraktelig. De historiske tap på kunder i SCT har vært meget lave og selskapet er ikke kjent med at situasjonen skulle tilsi en annen vurdering i dag.

Kontantstrømmen fra operasjonelle aktiviteter viser NOK 30,3 mill. mot NOK -8,9 mill. i 2021. Likviditeten er tilfredsstillende i henhold til selskapets behov.

Redegjørelse for foretakets utsikter

Markedet har vært påvirket av krigen mellom Russland og Ukraina og påfølgende sanksjoner og fraktrater har på mange ruter slått tidligere rekorder. Resultatene var i sterk kontrast til kjemikalieprodusentene i Europa som hadde et utfordrende år grunnet negative marginer pga. høye energi-/råvarepriser. Betydelig raffinerikapasitet var allerede stengt ned i Europa før invasjonen i Ukraina 24. februar 2022 og ytterligere produksjonskapasitet ble redusert eller stengt i denne regionen da produsenter så at det ikke var forsvarlig å produsere i Europa. Dette resulterte i at det ble underskudd på en rekke produkter som var energikrevende å produsere. Ubalanse i leverandørkjedene førte til arbitrasjemuligheter for kjemikalier fra andre regioner som dermed resulterte i økt tonn/mil effekt for alle tanksegmenter. Produktmarkedet bedret seg betydelig i løpet av året og skip i dette segmentet trakk seg bort fra kjemikalietankmarkedet. Dette inkluderte også den regionale produktflåten i Europa.

I likhet med 2022 forventer vi at 2023 blir volatil. Resesjon, inflasjon, pågående krig mellom Russland og Ukraina, energikrise, ubalanse og økt tonn/mil effekt, lav flåtevekst, CII regime og normalisering etter Covid er alle stikkord som bidrar til å skape volatilitet.

Men til tross for en potensiell resesjon i 2023 som vil dempe etterspørsel tror vi ikke dette vil ha betydelig innvirkning på det globale råolje- og produkt tank markedet. Lager beholdningene er lavere enn

Side 1 av 2



de langsiktige gjennomsnittlige lagernivåene, men aktiviteten i produktmarkedet er avgjørende for kjemikalietankmarkedet da vi er avhengig av at produkttonasje ikke tar fra våre markedsandeler.

Selskapets viktigste aktiva er kontraktsporteføljen, systemverdier og prosedyrer som er bygget opp. Gjennom kontinuerlige investeringer i ERP systemer og optimering av prosedyrer, mener styret at selskapet står godt rustet til å møte morgendagens utfordringer.

Fortsatt drift

Forutsetningene om fortsatt drift er lagt til grunn for årsregnskapet. Styret bekrefter at forutsetningene om fortsatt drift er til stede.

Etter styrets mening gir det fremlagte regnskap fyllestgjørende informasjon om driften og selskapets stilling ved årsskiftet. Det har ikke inntrådt forhold etter regnskapsårets utgang som er av betydning for bedømmelse av selskapets resultat, og som ikke fremkommer av årsregnskapet med tilhørende noter.

Arbeidsmiljøet, og likestilling og ansvarsforsikring for styret

Selskapet hadde pr. 31.12.22 ingen ansatte. Styrets medlemmer per i dag er menn. Selskapets styre og daglig leder er dekket av en styreansvarsforsikring for erstatningsansvar for formuesskade, som skyldes krav fremsatt mot vedkommende som følge av en ansvarsbetingende handling eller unnlattelse av handling i egenskap av sitt verv eller ansettelsesforhold.

Ytre miljø


Selskapets virksomhet påvirker i liten grad det ytre miljø. Skipenes mannskaper er gjennom instruksjoner pålagt å unngå forurensning av det ytre miljø. Disse instruksjoner er i samsvar med internasjonale forskrifter for bl.a. føring av spesifikke kjemikalielaster, behandling av avfall og prosedyrer ved uhell. Instruksene og mannskapenes kjennskap til disse følges opp og kontrolleres jevnlig. For mer detaljert informasjon om dette team henvises til morselskapet, Euro Trans AS, sin årsberetning

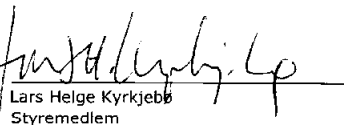
Åpenhetsloven


Åpenhetsloven trådte i kraft fra 1. juli 2022. Alle selskaper knyttet til Seatrans har etablert felles retningslinjer for menneskerettigheter og anstendige arbeidsforhold. I 2022 er det gjennomført en kartlegging innen alle forretningsområdene av hvilke deler av virksomheten som er mest eksponering for ulike negative forhold knyttet til menneskerettigheter og anstendige arbeidsforhold. Resultatet av dette arbeidet og tilknyttede tiltak vil bli publisert på våre nettsider innen 1. juli 2023.

Bergen, 07.03.2023


Johan G. Hvide
Styreleder


Tom Atle Pedersen
Styremedlem


Lars Helge Kyrkjebø
Styremedlem


Tom Ivar Skare
Adm.Dir