



ÅRSREGNSKAPET FOR REGNSKAPSÅRET 2019 - GENERELL INFORMASJON

Enheten

Organisasjonsnummer:	898 196 062
Organisasjonsform:	Aksjeselskap
Foretaksnavn:	HAUGALAND BIOENERGI AS
Forretningsadresse:	Storøy Næringspark Storøyvegen 75 4260 TORVASTAD

Regnskapsår

Årsregnskapets periode:	01.01.2019 - 31.12.2019
-------------------------	-------------------------

Konsern

Morselskap i konsern:	Nei
-----------------------	-----

Regnskapsregler

Regler for små foretak benyttet:	Ja
Benyttet ved utarbeidelsen av årsregnskapet til selskapet:	Regnskapslovens alminnelige regler

Årsregnskapet fastsatt av kompetent organ

Bekreftet av representant for selskapet:	Åsmund Våge
Dato for fastsettelse av årsregnskapet:	31.05.2020

Grunnlag for avgivelse

År 2019: Årsregnskapet er elektronisk innlevert
År 2018: Tall er hentet fra elektronisk innlevert årsregnskap fra 2019

Det er ikke krav til at årsregnskapet m.v. som sendes til Regnskapsregisteret er undertegnet. Kontrollen på at dette er utført ligger hos revisor/enhetens øverste organ. Sikkerheten ivaretas ved at innsender har rolle/rettighet for innsending av årsregnskapet via Altinn, og ved at det bekreftes at årsregnskapet er fastsatt av kompetent organ.

Brønnøysundregistrene, 29.04.2021



Resultatregnskap

Beløp i: NOK	Note	2019	2018
RESULTATREGNSKAP			
Inntekter			
Salgsinntekt		2 307 332	1 586 646
Sum inntekter		2 307 332	1 586 646
Kostnader			
Varekostnad		1 158 205	1 026 372
Lønnskostnad	1	679 350	498 679
Avskrivning på varige driftsmidler	2	36 263	24 058
Annen driftskostnad	1	609 156	258 927
Sum kostnader		2 482 974	1 808 036
Driftsresultat		-175 642	-221 390
Finansinntekter og finanskostnader			
Annen renteinntekt		285	117
Annen finansinntekt		-198	
Sum finansinntekter		87	117
Annen rentekostnad		626	310
Sum finanskostnader		626	310
Netto finans		-539	-193
Ordinært resultat før skattekostnad		-176 180	-221 583
Skattekostnad på ordinært resultat	3	-38 181	-49 297
Ordinært resultat etter skattekostnad		-137 999	-172 286
Årsresultat		-137 999	-172 286
Årsresultat etter minoritetsinteresser		-137 999	-172 286
Overføringer og disponeringer			
Udekket tap	4	-137 999	-39 760
Overføringer annen egenkapital	4		-132 527
Sum overføringer og disponeringer		-137 999	-172 286



Resultatregnskap

Beløp i: NOK	Note	2019	2018
---------------------	-------------	-------------	-------------



Balanse

Beløp i: NOK	Note	2019	2018
BALANSE - EIENDELER			
Anleggsmidler			
Immaterielle eiendeler			
Utsatt skattefordel	3	74 840	36 659
Sum immaterielle eiendeler		74 840	36 659
Varige driftsmidler			
Maskiner og anlegg	2	32 398	54 801
Driftsløsøre, inventar, verktøy, kontorm.	2	123 585	137 445
Sum varige driftsmidler		155 983	192 246
Sum anleggsmidler		230 823	228 905
Omløpsmidler			
Varer			
Varer	5	193 000	200 000
Sum varer		193 000	200 000
Fordringer			
Kundefordringer	6	975 266	473 414
Andre kortsiktige fordringer		105 565	
Sum fordringer		1 080 831	473 414
Bankinnskudd, kontanter og lignende			
Bankinnskudd, kontanter o.l.	7	175 294	476 479
Sum bankinnskudd, kontanter og lignende		175 294	476 479
Sum omløpsmidler		1 449 125	1 149 893
SUM EIENDELER		1 679 948	1 378 798

BALANSE - EGENKAPITAL OG GJELD

Egenkapital

Innskutt egenkapital



Balanse

Beløp i: NOK	Note	2019	2018
Selskapskapital	4	100 000	100 000
Ikke registrert selskapskapital	9	500 000	
Sum innskutt egenkapital		600 000	100 000
Opptjent egenkapital			
Udekket tap		177 759	39 760
Sum opptjent egenkapital		-177 759	-39 760
Sum egenkapital		422 241	60 240
Sum langsiktig gjeld		0	0
Kortsiktig gjeld			
Leverandørgjeld		213 725	699 249
Skyldig offentlige avgifter		245 430	65 892
Kortsiktig konserngjeld	8	500 000	501 990
Annen kortsiktig gjeld		298 552	51 427
Sum kortsiktig gjeld		1 257 707	1 318 558
Sum gjeld		1 257 707	1 318 558
SUM EGENKAPITAL OG GJELD		1 679 948	1 378 798



**Årsregnskap 2019
for
Haugaland Bioenergi AS**

Organisasjonsnr. 898196062

Utarbeidet av:
Tveit Regnskap as
Autorisert regnskapsførerselskap
Haukelivn 367
5574 SKJOLD
Organisasjonsnr. 984388241



Haugaland Bioenergi AS

Resultatregnskap

	Note	2019	2018
DRIFTSINNTEKTER OG DRIFTSKOSTNADER			
Driftsinntekter			
Salgsinntekt		2 307 332	1 586 646
Sum driftsinntekter		2 307 332	1 586 646
Driftskostnader			
Varekostnad		1 158 205	1 026 372
Lønnskostnad	1	679 350	498 679
Avskrivning på varige driftsmidler	2	36 263	24 058
Annen driftskostnad	1	609 156	258 927
Sum driftskostnader		2 482 974	1 808 036
DRIFTSRESULTAT		(175 642)	(221 390)
FINANSINNTEKTER OG FINANSKOSTNADER			
Finansinntekter			
Annen renteinntekt		285	117
Annen finansinntekt		(198)	0
Sum finansinntekter		87	117
Finanskostnader			
Annen rentekostnad		626	310
Sum finanskostnader		626	310
NETTO FINANSPOSTER		(539)	(193)
ORDINÆRT RES. FØR SKATTEKOSTNAD		(176 180)	(221 583)
Skattekostnad på ordinært resultat	3	(38 181)	(49 297)
ORDINÆRT RESULTAT		(137 999)	(172 286)
ÅRSRESULTAT		(137 999)	(172 286)
OVERF. OG DISPONERINGER			
Overføringer annen egenkapital	4	0	(132 527)
Frømføring av udekket tap	4	(137 999)	(39 760)
SUM OVERF. OG DISP.		(137 999)	(172 286)



Haugaland Bioenergi AS

Balanse pr. 31.12.2019

	Note	31.12.2019	31.12.2018
EIENDELER			
ANLEGGSMIDLER			
Immaterielle eiendeler			
Utsatt skattefordel	3	74 840	36 659
Sum immaterielle eiendeler		74 840	36 659
Varige driftsmidler			
Maskiner og anlegg	2	32 398	54 801
Driftsløsøre, inventar, verktøy, kontorm.	2	123 585	137 445
Sum varige driftsmidler		155 983	192 246
SUM ANLEGGSMIDLER		230 823	228 905
OMLØPSMIDLER			
Varer	5	193 000	200 000
Fordringer			
Kundefordringer	6	975 266	473 414
Andre kortsiktige fordringer		105 565	0
Sum fordringer		1 080 831	473 414
Bankinnskudd, kontanter o.l.	7	175 294	476 479
SUM OMLØPSMIDLER		1 449 125	1 149 893
SUM EIENDELER		1 679 948	1 378 798





Haugaland Bioenergi AS


Balanse pr. 31.12.2019

	Note	31.12.2019	31.12.2018
EGENKAPITAL OG GJELD			
EGENKAPITAL			
Innskutt egenkapital			
Selskapskapital	4	100 000	100 000
Ikke registrert selskapskapital	9	500 000	0
Sum innskutt egenkapital		600 000	100 000
Opptjent egenkapital			
Udekket tap		(177 759)	(39 760)
Sum opptjent egenkapital		(177 759)	(39 760)
SUM EGENKAPITAL		422 241	60 240
GJELD			
KORTSIKTIG GJELD			
Leverandørgjeld		213 725	699 249
Skyldig offentlige avgifter		245 430	65 892
Kortsiktig gjeld til konsernselskap	8	500 000	501 990
Annen kortsiktig gjeld		298 552	51 427
SUM KORTSIKTIG GJELD		1 257 707	1 318 558
SUM GJELD		1 257 707	1 318 558
SUM EGENKAPITAL OG GJELD		1 679 948	1 378 798

AVALDSNES den ___ / ___ - 2020


Vidar Nørtsen
Styreleder


Asmund Våge
Daglig leder


Kjetil Vikingstad
Styremedlem



Haugaland Bioenergi AS

Noter 2019

Regnskapsprinsipper

Årsregnskapet er satt opp i samsvar med regnskapsloven og god regnskapsskikk for små foretak.

Klassifisering av balanseposter

Eiendeler bestemt til varig eie og bruk klassifiseres som anleggsmidler. Eiendeler som er tilknyttet varekretsløpet, klassifiseres som omløpsmidler. Fordringer klassifiseres som omløpsmidler hvis de skal tilbakebetales i løpet av ett år. For gjeld legges samme kriterier til grunn for å skille mellom langsiktig og kortsiktig gjeld. Første års avdrag på langsiktig gjeld og langsiktige fordringer klassifiseres likevel ikke som kortsiktig gjeld eller omløpsmiddel.

Anskaffelseskost

Anskaffelseskost for eiendelen omfatter kjøpesummen for eiendelen med fradrag for rabatter o.l. og med tillegg for direkte kjøpsutgifter som frakt, toll, ikke refunderbare offentlige avgifter og andre direkte utgifter til anskaffelsen.

Inntektsføring

Inntektsføring ved salg av varer skjer på leveringstidspunktet. Tjenester inntektsføres i takt med utførelsen.

Varige driftsmidler

Andre varige driftsmidler balanseføres og avskrives lineært over driftsmidlenes forventede utnyttbare levetid.

Varer

Varer vurderes til det laveste av anskaffelseskost (etter FIFO-prinsippet) og virkelig verdi.

Skatter

Skattekostnaden i resultatregnskapet omfatter både periodens betalbare skatt og endring i utsatt skatt. Utsatt skatt beregnes på grunnlag av de midlertidige forskjellene som eksisterer mellom regnskapsmessige og skattemessige verdier, og eventuelt ligningsmessig underskudd til framføring, ved utgangen av regnskapsåret. Skatteøkende og skattereduserende midlertidige forskjeller som reverserer eller kan reversere i samme periode, utlignes. Utsatt skattefordel på netto skattereduserende forskjeller og underskudd til framføring som ikke kan utlignes, balanseføres i den grad skattefordelen antas å kunne utnyttes gjennom framtidig skattepliktig inntekt. Oppføring av utsatt skattefordel på netto skattereduserende forskjeller som ikke er utlignet, og underskudd til framføring, begrunnes med antatt framtidig inntjening. Utsatt skatt og utsatt skattefordel som kan balanseføres, oppføres netto i balansen.



Haugaland Bioenergi AS

Noter 2019

Note 1 - Annen driftskostnad

Selskapet har hatt 1 årsverk i regnskapsåret.

Spesifikasjon av lønnskostnader

	I år	I fjor
Lønn	611 749	479 189
Arbeidsgiveravgift	89 323	67 566
Pensjonskostnader	10 143	0
Andre lønnsrelaterte ytelser	-31 865	-48 076
Totalt	679 350	498 679

Revisor

Selskapet har valgt fravalg revisjon.

Ytelser til ledende personer

Lønn og annen godtgjørelse til daglig leder utgjør kr 612 638.

Tjenestepensjon

Foretaket har etablert en tjenestepensjonsordning som tilfredsstiller kravene i loven.

Note 2 - Varige driftsmidler

Avskrivningstablå

	Maskiner og anlegg	Driftsløsøre, inventar, verktøy, kontorm.	Sum
Anskaffelseskost pr. 1/1	114 516	138 600	253 116
Anskaffelseskost pr. 31/12	114 516	138 600	253 116
Akk. av/nedskr. pr 1/1	59 715	1 155	60 870
+ Ordinære avskrivninger	22 403	13 860	36 263
Akk. av/nedskr. pr. 31/12	82 118	15 015	97 133
Balanseført verdi pr 31/12	32 398	123 585	155 983
Prosentstatts for ord. avskr.	20-20	10-10	

Noter for Haugaland Bioenergi AS

Organisasjonsnr. 898196062



Haugaland Bioenergi AS

Noter 2019

Note 3 - Note 2

Spesifikasjon av årets skattegrunnlag: 2019

Resultat før skattekostnader	-176 180
Permanente og andre forskjeller	2 628
Endring i midlertidige forskjeller	118 762
Inntekt	-54 790

	2019	2018
Endring i utsatt skatt og utsatt skattefordel	-38 181	-49 297
Samlede ordinære skattekostnader	-38 181	-49 297

Midlertidige forskjeller og balanseført utsatt skatt

	2019	2018
+ Driftsmidler inkl. goodwill	17 835	36 597
+ Utestående fordringer	-100 000	0
- Fremførbart skattemessig underskudd	258 020	203 230
Sum positive skatteøkende forskjeller	17 835	36 597
Sum negative skatteøkende forskjeller	358 020	203 230

Grunnlag for beregning av utsatt skatt / skattefordel	-340 186	-166 633
Balanseført utsatt skattefordel	74 840	36 659



Haugaland Bioenergi AS

Noter 2019

Note 4 - Aksjekapital og Egenkapital

Selskapet har 100 aksjer hver pålydende kr 1 000, samlet aksjekapital utgjør kr 100 000. Selskapet har kun en aksjeklasse.

Endring i egenkapital

	Aksjekapital / selskapskapital	Annen egenkapital	Sum egenkapital
Pr 1.1.	100 000	-39 760	60 240
Anvendt til årsresultat		-137 999	-137 999
Pr 31.12.	100 000	-177 759	422 241

Mer en 50% av selskapets aksjekapital er tapt.

Selskapets styre er av den oppfatning at fortsatt drift av selskapet er forsvarlig. Dette synet er basert på at det er og vil bli satt i verk tiltak for å øke inntekt og redusere kostnader.

Styret har derfor tro på positive resultater i tiden som kommer.

I årsregnskapet er på bakgrunn av ovennevnte fortsatt drift forutsetningen lagt til grunn da det etter styrets oppfatning ikke foreligger forhold som tilsier noe annet.

Fortsatt drift - effekt av koronapandemi våren 2020

Selskapet har som følge av koronapandemien vinteren og våren 2020 opplevd redusert omsetning, negative driftsresultat og svekket likviditet. Det er iverksatt følgende tiltak: permittering av ansatte, kostnadsreduserende tiltak for øvrig og samtale med kreditorer om utsatt og forlenget betalingsfrist. Selskapet vil også søke å utnytte myndighetsvedtatte tiltak for å sikre fortsatt drift, jfr. eksempelvis kriselån fra banker og andre relevante tiltak.

Note 5 - Varer

Varelager er vurdert til anskaffelseskost med kr 193 000 pr 31.12.19



Haugaland Bioenergi AS

Noter 2019

Note 6 - Kundefordringer

Kundefordringer er vurdert til pålydende. Avsetning for tap pr 31.12.19 er kr 0,-
Ingen fordringer er vurdert som usikre.

Note 7 - Bankinnskudd, kontanter o.l.

Selskapet har pr 31.12.19 kr 60 116.- på skattetrekkkonto

Note 8 - Konsernselskap

Selskapet er 100% eid av morselskapet Vikingstad Eiendom AS, og er en del av utarbeidet konsernregnskap for Vikingstad Eiendom AS

Mellomværende med selskaper i samme konsern:

Det er kr 500 000.- i kortsiktig gjeld til Vikingstad AS pr 31.12.19.

Note 9 - Ikke registrert selskapskapital

Selskapet har foretatt kapitalforhøyelse ved reduksjon av gjeld i 2019. Denne kapitalendringen er ikke registrert før i 2020