



ÅRSREGNSKAPET FOR REGNSKAPSÅRET 2018 - GENERELL INFORMASJON

Enheten

Organisasjonsnummer: 996 952 975
Organisasjonsform: Aksjeselskap
Foretaksnavn: DNS GLOBAL AS
Forretningsadresse: 2nd floor
Filipstad brygge 1
0252 OSLO

Regnskapsår

Årsregnskapets periode: 01.01.2018 - 31.12.2018

Konsern

Morselskap i konsern: Ja
Konsernregnskap lagt ved: Nei

Regnskapsregler

Regler for små foretak benyttet: Ja
Benyttet ved utarbeidelsen av årsregnskapet til selskapet: Regnskapslovens alminnelige regler

Årsregnskapet fastsatt av kompetent organ

Bekreftet av representant for selskapet: Rolf I Larsen
Dato for fastsettelse av årsregnskapet: 28.06.2019

Grunnlag for avgivelse

År 2018: Årsregnskapet er elektronisk innlevert
År 2017: Tall er hentet fra elektronisk innlevert årsregnskap fra 2018

Det er ikke krav til at årsregnskapet m.v. som sendes til Regnskapsregisteret er undertegnet. Kontrollen på at dette er utført ligger hos revisor/enhetens øverste organ. Sikkerheten ivaretas ved at innsender har rolle/rettighet for innsending av årsregnskapet via Altinn, og ved at det bekreftes at årsregnskapet er fastsatt av kompetent organ.

Brønnøysundregistrene, 19.08.2020



Resultatregnskap

Beløp i: NOK	Note	2018	2017
RESULTATREGNSKAP			
Inntekter			
Salgsinntekt	1	0	3 600 000
Annen driftsinntekt		0	320 804
Sum inntekter		0	3 920 804
Kostnader			
Lønnskostnad	9	5 580	3 462 986
Avskrivning av varige driftsmidler og immaterielle eiendeler		0	2 336
Annen driftskostnad	9	795 142	1 930 391
Sum kostnader		800 722	5 395 713
Driftsresultat		-800 722	-1 474 909
Finansinntekter og finanskostnader			
Annen renteinntekt	10	820 696	552 616
Annen finansinntekt	10	272 432	1 694 536
Sum finansinntekter		1 093 128	2 247 152
Annen rentekostnad	10	32 329	100 070
Sum finanskostnader		32 329	100 070
Netto finans		1 060 799	2 147 082
Ordinært resultat før skattekostnad		260 077	672 173
Skattekostnad på ordinært resultat	8	0	0
Ordinært resultat etter skattekostnad		260 077	672 173
Årsresultat		260 077	672 173
Overføringer og disponeringer			
Overføringer til/fra annen egenkapital		260 077	672 173
Sum overføringer og disponeringer	7	260 077	672 173



Balanse

Beløp i: NOK	Note	2018	2017
BALANSE - EIENDELER			
Anleggsmidler			
Immaterielle eiendeler			
Varige driftsmidler			
Driftsløsøre, inventar o.a. utstyr		0	17 677
Sum varige driftsmidler		0	17 677
Finansielle anleggsmidler			
Investering i datterselskap	2	30 000	
Lån til foretak i samme konsern	3	25 172 045	22 246 051
Investeringer i aksjer og andeler	2	18	18
Sum finansielle anleggsmidler		25 202 063	22 246 069
Sum anleggsmidler		25 202 063	22 263 746
Omløpsmidler			
Varer			
Fordringer			
Kundefordringer	1	0	44 946
Andre kortsiktige fordringer	3	142 188	184 802
Sum fordringer		142 188	229 748
Bankinnskudd, kontanter og lignende			
Bankinnskudd, kontanter o.l.	5	1 011 967	5 351 841
Sum bankinnskudd, kontanter og lignende		1 011 967	5 351 841
Sum omløpsmidler		1 154 155	5 581 589
SUM EIENDELER		26 356 218	27 845 335

BALANSE - EGENKAPITAL OG GJELD

Egenkapital



Balanse

Beløp i: NOK	Note	2018	2017
Innskutt egenkapital			
Aksjekapital	6, 7	1 040 522	990 972
Overkurs	7	24 383 445	20 353 041
Sum innskutt egenkapital	7	25 423 967	21 344 013
Opptjent egenkapital			
Annen egenkapital	7	932 251	672 173
Sum opptjent egenkapital		932 251	672 173
Sum egenkapital		26 356 218	22 016 186
Gjeld			
Langsiktig gjeld			
Annen langsiktig gjeld			
Øvrig langsiktig gjeld	3	0	1 000 000
Sum annen langsiktig gjeld		0	1 000 000
Sum langsiktig gjeld		0	1 000 000
Kortsiktig gjeld			
Leverandørgjeld		0	119 571
Skyldig offentlige avgifter		0	263 506
Ikke-registrert, innbetalt aksjekapital	6, 7	0	4 079 947
Annen kortsiktig gjeld	3	0	366 124
Sum kortsiktig gjeld		0	4 829 148
Sum gjeld		0	5 829 148
SUM EGENKAPITAL OG GJELD		26 356 218	27 845 334



Brønnøysundregistrene

ÅRSREGNSKAP FOR REGNSKAPSÅRET 2018 - GENERELL INFORMASJON

Journalnummer: 2019 865716

Enheten

Organisasjonsnummer: 996 952 975
Organisasjonsform: Aksjeselskap
Foretaksnavn: DOT GLOBAL AS
Forretningsadresse: Thunes vei 2
0274 OSLO

Regnskapsår

Årsregnskapets periode: 01.01.2018 - 31.12.2018

Konsern

Morselskap i konsern: Ja
Konsernregnskap lagt ved: Nei

Regnskapsregler

Regler for små foretak benyttet: Ja
Benyttet ved utarbeidelsen av
årsregnskapet til selskapet: Regnskapslovens alminnelige regler

Årsregnskapet fastsatt av kompetent organ

Bekreftet av representant for selskapet: Rolf I Larsen
Dato for fastsettelse av årsregnskapet: 28.06.2019

Revisjon

Årsregnskapet er utarbeidet av ekstern
autorisert regnskapsfører: Ja
Ekstern autorisert regnskapsfører har i
løpet av regnskapsåret bistått ved den
løpende regnskapsføringen eller utført
andre tjenester for selskapet enn å
utarbeide årsregnskapet: Ja

Grunnlag for avgivelse

År 2018: Årsregnskap er elektronisk innlevert.
År 2017: Tall er hentet fra elektronisk innlevert årsregnskap fra 2018.

Det er ikke krav til at årsregnskapet m.v. som sendes til Regnskapsregisteret er undertegnet. Kontrollen på at dette er utført ligger hos revisor/enhetens øverste organ. Sikkerheten ivaretas ved at innsender har rolle/rettighet for innsending av årsregnskapet via Altinn, og ved at det bekreftes at årsregnskapet er fastsatt av kompetent organ.

Brønnøysundregistrene, 07.08.2019

Brønnøysundregistrene

Postadresse: Postboks 900, 8910 Brønnøysund
Telefoner: Opplysningstelefonen 75 00 75 00 Administrasjonen 75 00 75 09 Telefaks 75 00 75 05
E-post: firmapost@brreg.no Internett: www.brreg.no
Organisasjonsnummer: 974 760 673



Organisasjonnr: 996 952 975
DOT GLOBAL AS

RESULTATREGNSKAP

Beløp i: NOK	Note	2018	2017
RESULTATREGNSKAP			
Inntekter			
Salgsinntekt	1	0	3 600 000
Annen driftsinntekt		0	320 804
Sum inntekter		0	3 920 804
Kostnader			
Lønnskostnad	9	5 580	3 462 986
Avskrivning av varige driftsmidler og immaterielle eiendeler		0	2 336
Annen driftskostnad	9	795 142	1 930 391
Sum kostnader		800 722	5 395 713
Driftsresultat		-800 722	-1 474 909
Finansinntekter og finanskostnader			
Annen renteinntekt	10	820 696	552 616
Annen finansinntekt	10	272 432	1 694 536
Sum finansinntekter		1 093 128	2 247 152
Annen rentekostnad	10	32 329	100 070
Sum finanskostnader		32 329	100 070
Netto finans		1 060 799	2 147 082
Ordinært resultat før skattekostnad			
Skattekostnad på ordinært resultat	8	0	0
Ordinært resultat etter skattekostnad		260 077	672 173
Årsresultat		260 077	672 173
Overføringer og disponeringer			
Overføringer til/fra annen egenkapital		260 077	672 173
Sum overføringer og disponeringer	7	260 077	672 173



Organisasjonnr: 996 952 975
DOT GLOBAL AS

BALANSE

Beløp i: NOK

Note	2018	2017
------	------	------

BALANSE - EIENDELER

Anleggsmidler

Innmaterielle eiendeler

Varige driftsmidler

Driftsløsøre, inventar o.

a. utstyr

0

17 677

Sum varige driftsmidler

0

17 677

Finansielle anleggsmidler

Investering i datterselskap 2

30 000

Lån til foretak i samme

konsern

3

25 172 045

22 246 051

Investeringer i aksjer og

andeler

2

18

18

Sum finansielle

anleggsmidler

25 202 063

22 246 069

Sum anleggsmidler

25 202 063

22 263 746

Omløpsmidler

Varer

Fordringer

Kundefordringer

1

0

44 946

Andre kortsiktige

fordringer

3

142 188

184 802

Sum fordringer

142 188

229 748

Bankinnskudd, kontanter og lignende

Bankinnskudd, kontanter o.

l.

5

1 011 967

5 351 841

Sum bankinnskudd,

kontanter og lignende

1 011 967

5 351 841

Sum omløpsmidler

1 154 155

5 581 589

SUM EIENDELER

26 356 218

27 845 335

BALANSE - EGENKAPITAL OG GJELD

Egenkapital

Innskutt egenkapital

Aksjekapital

6, 7

1 040 522

990 972

Overkurs

7

24 383 445

20 353 041

Sum innskutt egenkapital

7

25 423 967

21 344 013



Opptjent egenkapital			
Annen egenkapital	7	932 251	672 173
Sum opptjent egenkapital		932 251	672 173
Sum egenkapital		26 356 218	22 016 186
Gjeld			
Langsiktig gjeld			
Annen langsiktig gjeld			
Øvrig langsiktig gjeld	3	0	1 000 000
Sum annen langsiktig gjeld		0	1 000 000
Sum langsiktig gjeld		0	1 000 000
Kortsiktig gjeld			
Leverandørgjeld		0	119 571
Skyldig offentlige avgifter		0	263 506
Ikke-registrert, innbetalt aksjekapital	6, 7	0	4 079 947
Annen kortsiktig gjeld	3	0	366 124
Sum kortsiktig gjeld		0	4 829 148
Sum gjeld		0	5 829 148
SUM EGENKAPITAL OG GJELD		26 356 218	27 845 334



Organisasjonnr: 996 952 975
DOT GLOBAL AS

NOTEOPPLYSNINGER - SELSKAP - alle poster oppgitt i hele tall

Note
6

Antall aksjer og aksjeeiere

<u>Aksjeklasse</u>	<u>Ant. aksjer</u>	<u>Pålydende</u>	<u>Bokført verdi</u>
Ordinære aksjer	1040522.00	1.00	1040522.00

<u>Aksjeeiere - fritekst</u>	<u>Antall</u>	<u>Eierandel</u>	<u>Aksjeklasse</u>
Danske Bank A/S	468234.00	45.00%	Ordinære aksjer
NIGA AS	213039.00	20.47%	Ordinære aksjer
ACCILLION AS	151350.00	14.55%	Ordinære aksjer
ASCEND AS	102114.00	9.81%	Ordinære aksjer
WU	15950.00	1.53%	Ordinære aksjer
CENO CONSULTING LTD	15000.00	1.44%	Ordinære aksjer
JOSE INVEST AS	12010.00	1.15%	Ordinære aksjer
SVENSEN	11636.00	1.12%	Ordinære aksjer
Khlg As	7500.00	0.72%	Ordinære aksjer
GRØTTERØD	6300.00	0.61%	Ordinære aksjer

<u>Sum</u>	<u>Sum antall</u>	<u>Sum eierandel</u>
	1003133.00	96.40%

Note
9

Lønn og ytelser

<u>Lønn</u>	<u>Årets</u>	<u>Fjorårets</u>
	0.00	2887540.00

<u>Arbeidsgiveravgift</u>	<u>Årets</u>	<u>Fjorårets</u>
	0.00	451766.00

<u>Pensjonskostnader</u>	<u>Årets</u>	<u>Fjorårets</u>
	0.00	123680.00

<u>Andre ytelser</u>	<u>Årets</u>	<u>Fjorårets</u>
	0.00	0.00

<u>Sum lønnskostnader</u>	<u>Årets</u>	<u>Fjorårets</u>



0.00 3462986.00

Note
9

Ytelser til ledende personer
Er det gitt ytelser til ledende person: Nei

Ytelser til daglig leder

<u>Ytelser</u>	<u>Lønn</u>	<u>Pensj.forpl.</u>	<u>Andre godtgj.</u>
----------------	-------------	---------------------	----------------------

Note

Ytelser til revisjon

<u>Revisjon</u>	<u>Årets</u>	<u>Fjorårets</u>
	45000.00	86500.00

<u>Andre tjenester</u>	<u>Årets</u>	<u>Fjorårets</u>
	118835.00	42800.00

<u>Sum godtgjørelse til revisor</u>	<u>Årets</u>	<u>Fjorårets</u>
	163835.00	129300.00

Note
9

Antall årsverk i regnskapsåret

Virksomheten har hatt følgende antall årsverk:
0.00

Note
9

Lån og sikkerhetsstillelse til ledende personer og aksjeeiere

Er det gitt lån eller sikkerhetsstillelse til ledende personer: Nei

Note
2

Konsern, tilknyttet selskap og datterselskap

Tilknyttet selskap/datterselskap

<u>Navn og adresse</u>	<u>Eierandel</u>	<u>Stemmeandel</u>	<u>Egenkapital</u>	<u>Resultat</u>
Dot Global Domain Registry Limited, Dublin, Irland	100.00%	100.00%	-11943282.00	2527649.00
RegistryOffice AS, Oslo, Norge	100.00%	100.00%	-1090230.00	-1120230.00



RESULTATREGNSKAP

DOT GLOBAL AS

DRIFTSINNETEKTER OG DRIFTSKOSTNADER	Note	2018	2017
Salgsinntekt	1	0	3 600 000
Annen driftsinntekt		0	320 804
Sum driftsinntekter		0	3 920 804
Lønnskostnad	9	5 580	3 462 986
Avskrivning av driftsmidler og immaterielle eiendeler		0	2 336
Annen driftskostnad	9	795 142	1 930 391
Sum driftskostnader		800 722	5 395 712
Driftsresultat		-800 722	-1 474 909
FINANSINNETEKTER OG FINANSKOSTNADER			
Annen renteinntekt	10	820 696	552 616
Annen finansinntekt	10	272 432	1 694 536
Annen rentekostnad	10	32 329	100 070
Resultat av finansposter		1 060 799	2 147 082
Ordinært resultat før skattekostnad		260 077	672 173
Skattekostnad på ordinært resultat	8	0	0
Ordinært resultat		260 077	672 173
Årsresultat		260 077	672 173
OVERFØRINGER			
Dekket av/avsatt til annen egenkapital		260 077	672 173
Sum overføringer	7	260 077	672 173



BALANSE

DOT GLOBAL AS

EIENDELER	Note	2018	2017
ANLEGGSMIDLER			
Driftsløsøre, inventar o.a. utstyr		0	17 677
Sum varige driftsmidler		0	17 677
FINANSIELLE ANLEGGSMIDLER			
Lån til foretak i samme konsern	3	25 172 045	22 246 051
Investeringer i aksjer og andeler	2	30 018	18
Sum finansielle anleggsmidler		25 202 063	22 246 069
Sum anleggsmidler		25 202 063	22 263 746
OMLØPSMIDLER			
FORDRINGER			
Kundefordringer	1	0	44 946
Andre kortsiktige fordringer	3	142 188	184 802
Sum fordringer		142 188	229 748
Bankinnskudd, kontanter o.l.	5	1 011 967	5 351 841
Sum omløpsmidler		1 154 155	5 581 588
Sum eiendeler		26 356 218	27 845 335



BALANSE

DOT GLOBAL AS

EGENKAPITAL OG GJELD	Note	2018	2017
INNSKUTT EGENKAPITAL			
Aksjekapital	6, 7	1 040 522	990 972
Overkurs	7	24 383 445	20 353 041
Sum innskutt egenkapital	7	25 423 967	21 344 013
OPPTJENT EGENKAPITAL			
Annen egenkapital	7	932 251	672 173
Sum opptjent egenkapital		932 251	672 173
Sum egenkapital		26 356 218	22 016 187
GJELD			
Øvrig langsiktig gjeld	3	0	1 000 000
Sum annen langsiktig gjeld		0	1 000 000
KORTSIKTIG GJELD			
Ikke-registrert, innbetalt aksjekapital	6, 7	0	4 079 947
Leverandørgjeld		0	119 571
Skyldig offentlige avgifter		0	263 506
Annen kortsiktig gjeld	3	0	366 124
Sum kortsiktig gjeld		0	4 829 148
Sum gjeld		0	5 829 148
Sum egenkapital og gjeld		26 356 218	27 845 335

Oslo, 17.06.2019
Styret i Dot Global AS

Jonathan M. Robinson

Jonathan M Robinson (Jun 14, 2019)

Jonathan Robinson
Styreleder

Rolf I. Larsen

Rolf I Larsen (Jun 14, 2019)

Rolf I Larsen
Styremedlem/daglig leder

Michael B. Halvorsen

Michael B. Halvorsen (Jun 14, 2019)

Michael B Halvorsen
Styremedlem

Nils G. Andresen

Nils G. Andresen (Jun 14, 2019)

Nils Gabriel Andresen
Styremedlem



Note 1 - Regnskapsprinsipper

Årsregnskapet er satt opp i samsvar med regnskapsloven og god regnskapsskikk for små foretak.

Salgsinntekter

Inntekter ved salg av varer og tjenester vurderes til virkelig verdi av vederlaget, netto etter fradrag for merverdiavgift, returer, rabatter og andre avslag. Inntektsføring ved salg av varer skjer på leveringstidspunktet. Tjenester inntektsføres etterhvert som de utføres.

Klassifisering av balanseposter

Eiendeler bestemt til varig eie eller bruk er klassifisert som anleggsmidler. Eiendeler som er knyttet til varekretsløpet er klassifisert som omløpsmidler. Fordringer klassifiseres som omløpsmidler hvis de skal tilbakebetales i løpet av ett år. For gjeld er analoge kriterier lagt til grunn. Første års avdrag på langsiktige fordringer og langsiktig gjeld klassifiseres likevel ikke som omløpsmiddel og kortsiktig gjeld.

Investeringer i andre selskaper

Kostmetoden brukes som prinsipp for investeringer i andre selskaper. Kostprisen økes når midler tilføres ved kapitalutvidelse, eller når det gis konsernbidrag til datterselskap. Mottatte utdelinger resultatføres i utgangspunktet som inntekt. Utdelinger som overstiger andel av opptjent egenkapital etter kjøpet føres som reduksjon av anskaffelseskost. Utbytte/konsernbidrag fra datterselskap regnskapsføres det samme året som datterselskapet avsetter beløpet. Utbytte fra andre selskaper regnskapsføres som finansinntekt når utbyttet er vedtatt. Balanseført beløp skrives ned til antatt virkelig verdi når den er lavere.

Fordringer

Kundefordringer og andre fordringer er oppført i balansen til pålydende etter fradrag for avsetning til forventet tap. Avsetning for tap gjøres på grunnlag av individuelle vurderinger av de enkelte fordringene. I tillegg gjøres det for øvrige kundefordringer en uspesifisert avsetning for å dekke antatt tap.

Skatt

Skattekostnaden i resultatregnskapet omfatter både periodens betalbare skatt og endring i utsatt skatt. Utsatt skatt beregnes med aktuell skattesats på grunnlag av de midlertidige forskjeller som eksisterer mellom regnskapsmessige og skattemessige verdier, samt eventuelt ligningsmessig underskudd til fremføring ved utgangen av regnskapsåret. Skatteøkende og skattereduserende midlertidige forskjeller som reverserer eller kan reversere i samme periode er utlignet.

Netto utsatt skattefordel balanseføres ikke, i samsvar med unntaksreglene for små foretak.

Skatt på avgitt konsernbidrag som er ført som økt kostpris på aksjer i andre selskaper, og skatt på mottatt konsernbidrag som er ført direkte mot egenkapitalen, er ført direkte mot skatt i balansen (føringen skjer mot betalbar skatt hvis konsernbidraget har hatt virkning på betalbar skatt og mot utsatt skatt hvis konsernbidraget har hatt virkning på utsatt skatt).

Aksjer i datterselskaper - konsernregnskap

Aksjer i datterselskaper anses som anleggsmidler og vurderes etter kostmetoden. Konsernregnskap utarbeides ikke som følge av at selskapet kommer inn under unntakene i Regnskapslovens § 3-2 (4. ledd).

Valuta

Pengeposter i utenlandsk valuta omregnes til balansedagens kurs. Fordringer og gjeld som er sikret med valutaterminkontrakter er vurdert til terminkurs, med unntak av renteelementet som blir periodisert og klassifisert som renteinntekt/-kostnad.



DOT GLOBAL AS

Noter til regnskapet for 2018

Note 2 Langsiktige investeringer i andre selskaper

	Forretnings- kontor	Eierandel/ stemme- andel	Egenkapital siste år 100 %	Resultat siste år 100 %
Dot Global Domain Registry Limited	Dublin, Irland	100 %	-1 943 282	2 527 649
RegistryOffice AS	Oslo, Norge	100 %	-1 090 230	-1 120 230

Aksjekapitalen i Dot Global Domain Registry Limited består av 2 aksjer a EUR 1,00 hver.

Aksjekapitalen i RegistryOffice AS består av 30 000 aksjer a NOK 1,00 hver.

Note 3 Fordringer og gjeld

Andre fordringer	2018	2017
Til gode MVA	-	62 254
Andre fordringer	142 188	122 548
Sum	142 188	184 802

Ingen av fordringene har forfall på mer enn ett år.

Mellomværende med selskap i samme konsern m.v.:

	Fordringer	
	2018	2017
Foretak i samme konsern*	25 172 045	22 246 051

*Fordringen forfaller til betaling den 15.07.2029

	Annen langsiktig gjeld	
	2018	2017
Tilknyttet selskap (aksjonærer)	-	1 000 000

Note 4 Transaksjoner med nærstående

	2018	2017
Dot Global Domain Registry Limited (datterselskap)**	4 412 313	4 157 774
Telephone Conference AS (Rolf Larsen)*	-2 528 956	-2 354 637

* Gjelder honorar fakturert til Dot Global Domain Registry Limited (IRL) og RegistryOffice AS (NOR).

** Gjelder management fee og renter



DOT GLOBAL AS

Noter til regnskapet for 2018

Note 5 Bundne midler

Av selskapets bankbeholdning er følgende midler bundet:

	2018	2017
Skattetrekkkonto	-	144 991
Garanti-/depositumskonto	1 004 989	1 023 323

Note 6 Aksjekapital og aksjonærinformasjon

Aksjekapitalen på kr. 1 040 522 består av 1 040 522 aksjer à kr. 1.*

Oversikt over aksjonærer pr 31.12.2018

Navn	Antall aksjer	Eierandel
Danske Bank A/S	468 234	45 %
NIGA AS	213 039	20,47 %
ACCILLION AS	151 350	14,55 %
ASCEND AS	102 114	9,81 %
WU	15 950	1,53 %
CENO CONSULTING LTD	15 000	1,44 %
JOSE INVEST AS	12 010	1,15 %
SVENSEN	11 636	1,12 %
Khig As	7 500	0,72 %
GRØTTERØD	6 300	0,61 %
Skandinaviska Enskilda Banken AB	5 926	0,57 %
INKOGNITO HOLDING AS	5 070	0,49 %
ANTHUN	4 808	0,46 %
MELAND	4 807	0,46 %
DIGITALT NETT AS	4 134	0,40 %
BLUEFIELD AS	3 645	0,35 %
ØGLÆND	1 842	0,18 %
BARKE GLEDER AS	1 439	0,14 %
STRØMME	1 381	0,13 %
DIGITAL HVERDAG AS	1 343	0,13 %
HAADEM INVEST AS	1 151	0,11 %
LAGESEN & HAAVIK A/S	922	0,09 %
ADFUNC AS	921	0,09 %
Totalt	1 040 522	100,0 %

Aksjer og opsjoner eiet av medlemmer i styret og daglig leder:

- Jonathan Robinson (styreleder) er også arbeidende styreleder i Afiliat Plc.
- Rolf Larsen (styremedlem/daglig leder) eier 100% av Accillion AS.
- Michael B Halvorsen (styremedlem) eier 100% av Ascend AS
- Nils G Andresen (styremedlem) eier 100% av Niga AS



DOT GLOBAL AS

Noter til regnskapet for 2018

Note 7 Egenkapital

	Aksjekapital	Overkurs	Annen egenkapital	Sum
Egenkapital 01.01.2018	990 972	20 353 041	672 173	22 016 187
Årets resultat	0	0	260 077	260 077
Kapitalforhøyelse	49 550	4 030 404	0	4 079 954
Egenkapital 31.12.2018	1 040 522	24 383 445	932 251	26 356 218

21.03.2018 ble kapitalforhøyelse registrert i Brønnøysundregistrene med kr. 49 550 mot aksjekapital og 4 030 404 mot overkurs.

Note 8 Skatt

Beregning av utsatt skatt/utsatt skattefordel	2018	2017
Driftsmidler	0	3 668
Netto midlertidige forskjeller	0	3 668
Underskudd til fremføring	-7 694 082	-20 792 529
Grunnlag for utsatt skattefordel	-7 694 082	-20 788 861
Utsatt skattefordel	-1 692 698	-4 781 438
Herav ikke balanseført utsatt skattefordel	1 692 698	4 781 438
Utsatt skattefordel i balansen	0	0

Grunnlag for skattekostnad, endring i utsatt skatt og betalbar skatt

	2018	2017
Resultat før skattekostnad	260 077	672 173
Permanente forskjeller	-8 383	8 085
Grunnlag for årets skattekostnad	251 694	680 258
Endring i midlertidige forskjeller	0	-3 668
Endring i underskudd til fremføring	-251 694	-676 590
Grunnlag for betalbar skatt i resultatregnskapet	0	0
Skattepliktig inntekt (grunnlag for betalbar skatt i balansen)	0	0

Fordeling av skattekostnaden

	2018	2017
Betalbar skatt på årets resultat	0	0
Sum betalbar skatt	0	0
Endring i utsatt skatt/skattefordel med gammel sats	0	0
Endring i utsatt skatt/skattefordel som følge av endret skattesats	0	0
Skattekostnad	0	0

Avstemning av årets skattekostnad

Regnskapsmessig resultat før skattekostnad	260 077	672 173
Beregnet skatt 23%	59 818	161 322
Skattekostnad i resultatregnskapet	-	-
Differanse	-59 818	-161 322



DOT GLOBAL AS

Noter til regnskapet for 2018

Differansen består av følgende:

23% av permanente forskjeller	-1 928	1 940
Endring i utsatt skatt/skattefordel som følge av endret skattesats	0	0
Endring i balanseført utsatt skattefordel	0	0
Andre forskjeller	-57 890	-163 262
Sum forklart differanse	-59 818	-161 322

Betalbar skatt i balansen

Betalbar skatt i skattekostnaden	0	0
Skattevirkning av konsernbidrag, stiftelses-/emisjonskostnader	0	0
Betalbar skatt i balansen	0	0

I henhold til god regnskapsskikk for små foretak balanseføres ikke utsatt skattefordel.

Note 9 Lønnskostnader, antall ansatte, godtgjørelser, lån til ansatte m.v.

Lønnskostnader	2018	2017
Lønninger	0	2 887 540
Arbeidsgiveravgift	0	451 766
Pensjonskostnader	0	123 680
Andre lønnsrelaterte ytelser	0	0
Sum	0	3 462 986

Sysselsatte årsverk	0	3
---------------------	---	---

Ytelser til ledende personer	Daglig leder	Styret
Lønn	0	0
Pensjonsutgifter	0	0
Annen godtgjørelse	0	0

*Daglig leder er engasjert som konsulent og fakturerer fra Telephone Conference Holding AS. Honoraret til daglig leder er kostnadsført med henholdsvis kr 571 124 i datter RegistryOffice AS (NOR), og kr 1 957 832 i datter Dot Global Domain Registry Limited (IRL). Se også kommentarer nedenfor, samt note 4.

Andre forhold:

- Det er ingen avtaler om etterlønn eller bonus mellom selskapet og ledende ansatte (eller nærstående til selskapet).

Det er ikke gitt lån/sikkerhetsstillelse til daglig leder, styrets leder eller andre nærstående parter.

Obligatorisk tjenstepensjon:

Seiskapet er pliktig til å inngå en avtale om obligatorisk tjenstepensjon (OTP) og har følgelig gjort dette.



DOT GLOBAL AS

Noter til regnskapet for 2018

Kostnadsført godtgjørelse til revisor	2018	2017
Revisjonshonorar	45 000	86 500
Andre attestasjonstjenester	69 775	0
Andre tjenester	49 060	42 800
Sum godtgjørelse til revisor	163 835	129 300

Note 10 Spesifikasjon av finansinntekter og finanskostnader

Finansinntekter	2018	2017
Annen renteinntekt	820 696	552 616
Valutagevinst	272 432	1 694 856
Sum finansinntekter	1 093 128	2 247 472

Finanskostnader	2018	2017
Rentekostnad lån til aksjonærer	0	100 000
Annen rentekostnad	32 329	390
Sum finanskostnader	32 329	100 390

Note 11 Fisjon av RegistryOffice AS

Seelskapet RegistryOffice AS ble fisjonert ut av Dot Global AS i 2018. Seelskapet skal fokusere på å videreutvikle software produkter (Business Intelligence, Abuse monitor etc) for domene industrien samt selge konsulent tjenester i det samme markedet. Alle ansatte fulgte med over fra Dot Global AS i fisjonen.

Note 12 Hendelser etter balansedagen

30. april 2019 konverterte Dot Global AS lånet til datter Dot Global Domain Registry Limited til aksjer i samme selskap. Konverteringen ble gjennomført for å gjøre Dot Global Domain Registry Limited mer attraktiv for et eventuelt salg.












Årsregnskap Dot Global AS 2018 med noter

Final Audit Report

2019-06-14

Created:	2019-06-14
By:	Kristian Grimsgaard (kristian@go.global)
Status:	Signed
Transaction ID:	CBJCHBCAABAAAs9wMpxkSoubcRTM1ZcoipzU0Qnx4EYI

"Årsregnskap Dot Global AS 2018 med noter" History

-  Document created by Kristian Grimsgaard (kristian@go.global)
2019-06-14 - 7:15:36 AM GMT - IP address: 80.212.79.98
-  Document emailed to Rolf Larsen (rolf@nic.global) for signature
2019-06-14 - 7:16:41 AM GMT
-  Email viewed by Rolf Larsen (rolf@nic.global)
2019-06-14 - 7:42:13 AM GMT - IP address: 66.249.93.199
-  Document e-signed by Rolf Larsen (rolf@nic.global)
Signature Date: 2019-06-14 - 7:42:35 AM GMT - Time Source: server- IP address: 92.184.108.200
-  Document emailed to Michael B. Halvorsen (michael@nic.global) for signature
2019-06-14 - 7:42:37 AM GMT
-  Email viewed by Michael B. Halvorsen (michael@nic.global)
2019-06-14 - 7:52:53 AM GMT - IP address: 66.102.9.25
-  Document e-signed by Michael B. Halvorsen (michael@nic.global)
Signature Date: 2019-06-14 - 7:53:14 AM GMT - Time Source: server- IP address: 80.212.224.215
-  Document emailed to Jonathan M Robinson (jrobinson@afllias.info) for signature
2019-06-14 - 7:53:15 AM GMT
-  Email viewed by Jonathan M Robinson (jrobinson@afllias.info)
2019-06-14 - 8:32:31 AM GMT - IP address: 86.160.119.143
-  Document e-signed by Jonathan M Robinson (jrobinson@afllias.info)
Signature Date: 2019-06-14 - 11:36:41 AM GMT - Time Source: server- IP address: 86.160.119.143
-  Document emailed to Nils G Andresen (nils@andresen.global) for signature
2019-06-14 - 11:36:43 AM GMT



Adobe Sign




 Email viewed by Nils G Andresen (nils@andresen.global)

2019-06-14 - 11:44:38 AM GMT - IP address: 66.102.9.15

 Document e-signed by Nils G Andresen (nils@andresen.global)

Signature Date: 2019-06-14 - 11:46:53 AM GMT - Time Source: server- IP address: 178.232.173.117

 Signed document emailed to Rolf Larsen (rolf@nic.global), Nils G Andresen (nils@andresen.global), Michael B. Halvorsen (michael@nic.global), Kristian Grimsgaard (kristian@go.global), and 1 more

2019-06-14 - 11:46:53 AM GMT



Adobe Sign



Til generalforsamlingen i Dot Global AS

Uavhengig revisors beretning

Uttalelse om revisjonen av årsregnskapet

Konklusjon

Vi har revidert Dot Global AS' årsregnskap som består av balanse per 31. desember 2018, resultatregnskap for regnskapsåret avsluttet per denne datoen og noter til årsregnskapet, herunder et sammendrag av viktige regnskapsprinsipper.

Etter vår mening er det medfølgende årsregnskapet avgitt i samsvar med lov og forskrifter og gir et rettviseende bilde av selskapets finansielle stilling per 31. desember 2018, og av dets resultater for regnskapsåret avsluttet per denne datoen i samsvar med regnskapslovens regler og god regnskapsskikk i Norge.

Grunnlag for konklusjonen

Vi har gjennomført revisjonen i samsvar med lov, forskrift og god revisjonsskikk i Norge, herunder de internasjonale revisjonsstandardene International Standards on Auditing (ISA-ene). Våre oppgaver og plikter i henhold til disse standardene er beskrevet i Revisors oppgaver og plikter ved revisjon av årsregnskapet. Vi er uavhengige av selskapet slik det kreves i lov og forskrift, og har overholdt våre øvrige etiske forpliktelser i samsvar med disse kravene. Etter vår oppfatning er innhentet revisjonsbevis tilstrekkelig og hensiktsmessig som grunnlag for vår konklusjon.

Styrets og daglig leders ansvar for årsregnskapet

Styret og daglig leder (ledelsen) er ansvarlig for å utarbeide årsregnskapet i samsvar med lov og forskrifter, herunder for at det gir et rettviseende bilde i samsvar med regnskapslovens regler og god regnskapsskikk i Norge. Ledelsen er også ansvarlig for slik internkontroll som den finner nødvendig for å kunne utarbeide et årsregnskap som ikke inneholder vesentlig feilinformasjon, verken som følge av misligheter eller utilsiktede feil.

Ved utarbeidelsen av årsregnskapet må ledelsen ta standpunkt til selskapets evne til fortsatt drift og opplyse om forhold av betydning for fortsatt drift. Forutsetningen om fortsatt drift skal legges til grunn for årsregnskapet så lenge det ikke er sannsynlig at virksomheten vil bli avvirket.

Revisors oppgaver og plikter ved revisjonen av årsregnskapet

Vårt mål med revisjonen er å oppnå betryggende sikkerhet for at årsregnskapet som helhet ikke inneholder vesentlig feilinformasjon, verken som følge av misligheter eller utilsiktede feil, og å avgi en revisjonsberetning som inneholder vår konklusjon. Betryggende sikkerhet er en høy grad av sikkerhet, men ingen garanti for at en revisjon utført i samsvar med lov, forskrift og god revisjonsskikk i Norge, herunder ISA-ene, alltid vil avdekke vesentlig feilinformasjon som eksisterer. Feilinformasjon kan oppstå som følge av misligheter eller utilsiktede feil. Feilinformasjon blir vurdert som vesentlig dersom den enkeltvis eller samlet med rimelighet kan forventes å påvirke økonomiske beslutninger som brukerne foretar basert på årsregnskapet.

PricewaterhouseCoopers AS, Postboks 748 Sentrum, NO-0106 Oslo

T: 02316, org. no.: 987 009 713 MVA, www.pwc.no

Statsautoriserte revisorer, medlemmer av Den norske Revisorforening og autorisert regnskapsførerselskap



Uavhengig revisors beretning - Dot Global AS


For videre beskrivelse av revisors oppgaver og plikter vises det til:
<https://revisorforeningen.no/revisjonsberetninger>

Uttalelse om andre lovmessige krav

Konklusjon om registrering og dokumentasjon

Basert på vår revisjon av årsregnskapet som beskrevet ovenfor, og kontrollhandlinger vi har funnet nødvendig i henhold til internasjonal standard for attestasjonsoppdrag (ISAE) 3000 «Attestasjonsoppdrag som ikke er revisjon eller forenklet revisorkontroll av historisk finansiell informasjon», mener vi at ledelsen har oppfylt sin plikt til å sørge for ordentlig og oversiktlig registrering og dokumentasjon av selskapets regnskapsopplysninger i samsvar med lov og god bokføringsskikk i Norge.

Oslo, 20. juni 2019
PricewaterhouseCoopers AS


Jone Bauge
Statsautorisert revisor