



ÅRSREGNSKAPET FOR REGNSKAPSÅRET 2024 - GENERELL INFORMASJON

Enheten

Organisasjonsnummer: 951 150 819
Organisasjonsform: Aksjeselskap
Foretaksnavn: BRAGERHAGEN 32 AS
Forretningsadresse: Olav Kyrres gate 23
3046 DRAMMEN

Regnskapsår

Årsregnskapets periode: 01.01.2024 - 31.12.2024

Konsern

Morselskap i konsern: Nei

Regnskapsregler

Regler for små foretak benyttet: Ja
Benyttet ved utarbeidelsen av årsregnskapet til selskapet: Regnskapslovens alminnelige regler

Årsregnskapet fastsatt av kompetent organ

Bekreftet av representant for selskapet: Preben Holter Ellingsen
Dato for fastsettelse av årsregnskapet: 21.03.2025

Grunnlag for avgivelse

År 2024: Årsregnskapet er elektronisk innlevert
År 2023: Tall er hentet fra elektronisk innlevert årsregnskap fra 2024

Det er ikke krav til at årsregnskapet m.v. som sendes til Regnskapsregisteret er undertegnet. Kontrollen på at dette er utført ligger hos revisor/enhetens øverste organ. Sikkerheten ivaretas ved at innsender har rolle/rettighet for innsending av årsregnskapet via Altinn, og ved at det bekreftes at årsregnskapet er fastsatt av kompetent organ.

Brønnøysundregistrene, 26.03.2026



Resultatregnskap

Beløp i: NOK	Note	2024	2023
RESULTATREGNSKAP			
Inntekter			
Salgsinntekt		3 298	5 435
Annen driftsinntekt		558 580	539 580
Sum inntekter		561 878	545 015
Kostnader			
Varekostnad		7 735	5 437
Avskrivning på varige driftsmidler og immaterielle eiendeler	1	54 640	54 640
Annen driftskostnad	2	24 807	24 903
Sum kostnader		87 182	84 979
Driftsresultat		474 696	460 036
Finansinntekter og finanskostnader			
Renteinntekt fra foretak i samme konsern		30 514	0
Annen finansinntekt		0	338
Sum finansinntekter		30 514	338
Rentekostnad til foretak i samme konsern		0	-30 798
Sum finanskostnader		0	-30 798
Netto finans		30 514	31 136
Resultat før skattekostnad		505 210	491 172
Skattekostnad	3, 4	113 544	138 129
Årsresultat		391 666	353 043
Overføringer og disponeringer			
Overføring annen innskutt egenkapital		-1 402 566	0
Avgitt konsernbidrag		1 402 566	389 645
Annen egenkapital		391 666	-36 602
Sum overføringer og disponeringer		391 666	353 043



Balanse

Beløp i: NOK	Note	2024	2023
BALANSE - EIENDELER			
Anleggsmidler			
Immaterielle eiendeler			
Utsatt skattefordel	3, 4	0	0
Sum immaterielle eiendeler		0	0
Varige driftsmidler			
Tomter, bygninger og annen fast eiendom	1, 5	1 735 851	1 790 491
Sum varige driftsmidler		1 735 851	1 790 491
Finansielle anleggsmidler			
Lån til foretak i samme konsern	6	894 262	713 293
Sum finansielle anleggsmidler		894 262	713 293
Sum anleggsmidler		2 630 113	2 503 784
Omløpsmidler			
Varer			
Fordringer			
Andre kortsiktige fordringer		7 954	6 749
Sum fordringer		7 954	6 749
Investeringer			
Sum investeringer		0	0
Bankinnskudd, kontanter og lignende			
Bankinnskudd, kontanter og lignende		113 325	237 233
Sum bankinnskudd, kontanter og lignende		113 325	237 233
Sum omløpsmidler		121 278	243 982
SUM EIENDELER		2 751 391	2 747 766

BALANSE - EGENKAPITAL OG GJELD



Balanse

Beløp i: NOK	Note	2024	2023
Egenkapital			
Innskutt egenkapital			
Aksjekapital	7, 8	100 000	100 000
Annen innskutt egenkapital	8	109 363	1 511 929
Sum innskutt egenkapital		209 363	1 611 929
Opptjent egenkapital			
Annen egenkapital	8	878 428	486 763
Sum opptjent egenkapital		878 428	486 763
Sum egenkapital		1 087 791	2 098 691
Gjeld			
Langsiktig gjeld			
Sum avsetninger for forpliktelser		0	0
Annen langsiktig gjeld		0	0
Sum annen langsiktig gjeld		0	0
Sum langsiktig gjeld		0	0
Kortsiktig gjeld			
Leverandørgjeld		5 024	16 652
Betalbar skatt	3, 4	0	0
Skyldige offentlige avgifter		131 765	132 878
Kortsiktig konserngjeld		1 516 110	499 545
Annen kortsiktig gjeld		10 700	0
Sum kortsiktig gjeld		1 663 600	649 075
Sum gjeld		1 663 600	649 075
SUM EGENKAPITAL OG GJELD		2 751 391	2 747 766



Brønnøysundregistrene

ÅRSREGNSKAP FOR REGNSKAPSÅRET 2024 - GENERELL INFORMASJON

Journalnummer: 2025 346786

Enheten

Organisasjonsnummer: 951 150 819
Organisasjonsform: Aksjeselskap
Foretaksnavn: BRAGERHAGEN 32 AS
Forretningsadresse: Olav Kyrres gate 23
3046 DRAMMEN

Regnskapsår

Årsregnskapets periode: 01.01.2024 - 31.12.2024

Konsern

Morselskap i konsern: Nei

Regnskapsregler

Regler for små foretak benyttet: Ja
Benyttet ved utarbeidelsen av
årsregnskapet til selskapet: Regnskapslovens alminnelige regler

Årsregnskapet fastsatt av kompetent organ

Bekreftet av representant for selskapet: Preben Holter Ellingsen
Dato for fastsettelse av årsregnskapet: 21.03.2025

Revisjon

Selskapet har besluttet at årsregnskapet
ikke skal revideres: Ja
Årsregnskapet er utarbeidet av ekstern
autorisert regnskapsfører: Ja
Ekstern autorisert regnskapsfører har i
løpet av regnskapsåret bistått ved den
løpende regnskapsføringen eller utført
andre tjenester for selskapet enn å
utarbeide årsregnskapet: Ja

Grunnlag for avgivelse

År 2024: Årsregnskap er elektronisk innlevert.
År 2023: Tall er hentet fra elektronisk innlevert årsregnskap fra 2024.

Det er ikke krav til at årsregnskapet m.v. som sendes til Regnskapsregisteret er undertegnet. Kontrollen på at dette er utført ligger hos revisor/enhetens øverste organ. Sikkerheten ivaretas ved at innsender har rolle/rettighet for innsending av årsregnskapet via Altinn, og ved at det bekreftes at årsregnskapet er fastsatt av kompetent organ.

Brønnøysundregistrene, 24.03.2025

Brønnøysundregistrene
Postadresse: Postboks 900, 8910 Brønnøysund
Telefon: 75 00 75 00
E-post: firmapost@brreg.no Internett: www.brreg.no
Organisasjonsnummer: 974 760 673



Organisasjonsnr: 951 150 819
BRAGERHAGEN 32 AS

RESULTATREGNSKAP

Beløp i: NOK	Note	2024	2023
RESULTATREGNSKAP			
Inntekter			
Salgsinntekt		3 298	5 435
Annen driftsinntekt		558 580	539 580
Sum inntekter		561 878	545 015
Kostnader			
Varekostnad		7 735	5 437
Avskrivning på varige driftsmidler og immaterielle eiendeler	1	54 640	54 640
Annen driftskostnad	2	24 807	24 903
Sum kostnader		87 182	84 979
Driftsresultat		474 696	460 036
Finansinntekter og finanskostnader			
Renteinntekt fra foretak i samme konsern		30 514	0
Annen finansinntekt		0	338
Sum finansinntekter		30 514	338
Rentekostnad til foretak i samme konsern		0	-30 798
Sum finanskostnader		0	-30 798
Netto finans		30 514	31 136
Resultat før skattekostnad		505 210	491 172
Skattekostnad	3, 4	113 544	138 129
Årsresultat		391 666	353 043
Overføringer og disponeringer			
Overføring annen innskutt egenkapital		-1 402 566	0
Avgitt konsernbidrag		1 402 566	389 645
Annen egenkapital		391 666	-36 602
Sum overføringer og disponeringer		391 666	353 043



Organisasjonsnr: 951 150 819
BRAGERHAGEN 32 AS

BALANSE

Beløp i: NOK	Note	2024	2023
--------------	------	------	------

BALANSE - EIENDELER

Anleggsmidler

Immaterielle eiendeler

Utsatt skattefordel	3, 4	0	0
Sum immaterielle eiendeler		0	0

Varige driftsmidler

Tomter, bygninger og annen fast eiendom	1, 5	1 735 851	1 790 491
Sum varige driftsmidler		1 735 851	1 790 491

Finansielle anleggsmidler

Lån til foretak i samme konsern	6	894 262	713 293
Sum finansielle anleggsmidler		894 262	713 293

Sum anleggsmidler		2 630 113	2 503 784
--------------------------	--	------------------	------------------

Omløpsmidler

Varer

Fordringer

Andre kortsiktige fordringer		7 954	6 749
Sum fordringer		7 954	6 749

Investeringer

Sum investeringer		0	0
--------------------------	--	----------	----------

Bankinnskudd, kontanter og lignende

Bankinnskudd, kontanter og lignende		113 325	237 233
Sum bankinnskudd, kontanter og lignende		113 325	237 233

Sum omløpsmidler		121 278	243 982
-------------------------	--	----------------	----------------

SUM EIENDELER		2 751 391	2 747 766
----------------------	--	------------------	------------------

BALANSE - EGENKAPITAL OG GJELD

Egenkapital

Innskutt egenkapital

Aksjekapital	7, 8	100 000	100 000
Annen innskutt egenkapital	8	109 363	1 511 929



Sum innskutt egenkapital		209 363	1 611 929
Opptjent egenkapital			
Annen egenkapital	8	878 428	486 763
Sum opptjent egenkapital		878 428	486 763
Sum egenkapital		1 087 791	2 098 691
Gjeld			
Langsiktig gjeld			
Sum avsetninger for forpliktelser		0	0
Annen langsiktig gjeld		0	0
Sum annen langsiktig gjeld		0	0
Sum langsiktig gjeld		0	0
Kortsiktig gjeld			
Leverandørgjeld		5 024	16 652
Betalbar skatt	3, 4	0	0
Skyldige offentlige avgifter		131 765	132 878
Kortsiktig konserngjeld		1 516 110	499 545
Annen kortsiktig gjeld		10 700	0
Sum kortsiktig gjeld		1 663 600	649 075
Sum gjeld		1 663 600	649 075
SUM EGENKAPITAL OG GJELD		2 751 391	2 747 766



Organisasjonsnr: 951 150 819
BRAGERHAGEN 32 AS

NOTEOPPLYSNINGER - SELSKAP - alle poster oppgitt i hele tall

Note

Regnskapsprinsipper

Årsregnskapet er satt opp i samsvar med regnskapsloven og god regnskapsskikk for små foretak. Salgsinntekter Inntektsføring ved salg av varer skjer på leveringstidspunktet. Tjenester inntektsføres etter hvert som de leveres. Klassifisering og vurdering av balanseposter Anleggsmidler er eiendeler bestemt til varig eie eller bruk. Eiendeler som er knyttet til varekretsløpet er klassifisert som omløpsmidler. Fordringer klassifiseres som omløpsmidler hvis de forfaller til betaling innen ett år etter transaksjonsdagen. Tilsvarende klassifiseres gjeld som kortsiktig hvis gjelden forfaller til betaling innen ett år. Omløpsmidler vurderes til laveste av anskaffelseskost og virkelig verdi. Kortsiktig gjeld balanseføres til nominelt beløp på etableringstidspunktet. Anleggsmidler vurderes til anskaffelseskost. Varige anleggsmidler avskrives etter en fornuftig avskrivningsplan. Anleggsmidlene nedskrives til virkelig verdi ved verdifall som ikke forventes å være forbigående. Langsiktig gjeld med unntak av andre avsetninger balanseføres til nominelt beløp på etableringstidspunktet. Fordringer Kundefordringer og andre fordringer er oppført i balansen til pålydende etter fradrag for avsetning til forventet tap. Avsetning til tap gjøres på grunnlag av individuelle vurderinger av de enkelte fordringene. Varige driftsmidler Varige driftsmidler balanseføres og avskrives over driftsmidlenes levetid dersom de har antatt levetid over 3 år og har en kostpris som overstiger kr 30 000. Direkte vedlikehold av driftsmidler kostnadsføres løpende under driftskostnader, mens påkostninger eller forbedringer tillegges driftsmidlets kostpris og avskrives i takt med driftsmidlet. Forøvrig er følgende regnskapsprinsipper anvendt: Leieavtaler er ikke balanseført. Skatt Skattekostnaden i resultatregnskapet omfatter både periodens betalbare skatt og endring i utsatt skatt. Utsatt skatt er beregnet med 22% på grunnlag av de midlertidige forskjeller som eksisterer mellom regnskapsmessige og skattemessige verdier, samt skattemessig underskudd til fremføring ved utgangen av regnskapsåret. Skatteøkende og skattereduserende midlertidige forskjeller som reverserer eller kan reversere i samme periode er fastsatt og skattevirkningen er beregnet på nettogrunnlaget. Selskapet har ikke endret regnskapsprinsipp fra 2023 til 2024.

Note

2

Antall årsverk i regnskapsåret

0.00

Sum

Beløp

Note

1

Varige driftsmidler og immaterielle eiendeler



<u>Anskaffelseskost 01.01.</u>	<u>Varige driftsmidler</u>	<u>Immaterielle eiend.</u>
	3351786.00	0.00
<u>Anskaffelseskost 31.12.</u>	<u>Varige driftsmidler</u>	<u>Immaterielle eiend.</u>
	3351786.00	0.00
<u>Samlede av-/nedskrivn.</u>	<u>Varige driftsmidler</u>	<u>Immaterielle eiend.</u>
	1615935.00	0.00
<u>Balanseført verdi 31.12.</u>	<u>Varige driftsmidler</u>	<u>Immaterielle eiend.</u>
	1735851.00	0.00
<u>Årets av-/nedskrivn.</u>	<u>Varige driftsmidler</u>	<u>Immaterielle eiend.</u>
	54640.00	0.00

Anskaffelseskost - balanseførte lånekostnader, egentilvirkede anleggsmidler

Goodwill spesifisert for hvert enkelt virksomhetskjøp

Avskrivningsplan for goodwill som er lenger enn fem år - begrunnelse

Mer om varige driftsmidler/immaterielle eiendeler

Note
6

Konsern, tilknyttet selskap m.v.

Investering som regnskapsføres etter egenkapitalmetoden

Konsernregnskap

Virksomheten inngår i konsolideringen til morselskapets konsernregnsk.: Ja

Morselskapet sitt navn
RFP AS

Forretningskontor for morselskapet
Drammen, Norge

Datterselskap er utelatt fra konsolideringen: Nei

Begrunnelse for at datterselskap er utelatt fra konsolideringen

Konsern, tilknyttet selskap m.v. - fordringer og gjeld

Fordringer

<u>Samlet beløp - foretak i samme konsern</u>	<u>Årets</u>	<u>Fjorårets</u>
	894262.00	713293.00
<u>Samlet beløp - tilknyttet selskap</u>	<u>Årets</u>	<u>Fjorårets</u>
<u>Samlet beløp - foretak i samme konsern</u>	<u>Årets</u>	<u>Fjorårets</u>



Opplysninger om:

Medlemmer av:

Mer om lån og sikkerhetsstillelse



Årsoppgjør for

BRAGERHAGEN 32 AS

951150819

01.01.2024 - 31.12.2024

Innhold	Side
Resultatregnskap	2
Eiendeler	3
Egenkapital og gjeld	4
Noter	5



BRAGERHAGEN 32 AS
951 150 819

Resultatregnskap

	Note	2024	2023
Driftsinntekter			
Salgsinntekt		3 298	5 435
Annen driftsinntekt		558 580	539 580
Sum driftsinntekter		561 878	545 015
Driftskostnader			
Varekostnad		-7 735	-5 437
Avskrivning på varige driftsmidler og immaterielle eiendeler	1	-54 640	-54 640
Annen driftskostnad	2	-24 807	-24 903
Sum driftskostnader		-87 182	-84 979
Driftsresultat		474 696	460 036
Finansinntekter			
Renteinntekt fra foretak i samme konsern		30 514	0
Annen finansinntekt		0	338
Sum finansinntekter		30 514	338
Finanskostnader			
Rentekostnad til foretak i samme konsern		0	30 798
Sum finanskostnader		0	30 798
Netto finans		30 514	31 136
Resultat før skattekostnad		505 210	491 172
Skattekostnad	3, 4	-113 544	-138 129
Årsresultat		391 666	353 043
Overføringer			
Overføring annen innskutt egenkapital		-1 402 566	0
Avgitt konsernbidrag		1 402 566	389 645
Annen egenkapital		391 666	-36 602
Sum overføringer		391 666	353 043



BRAGERHAGEN 32 AS
951 150 819

Balanse

	Note	31.12.2024	31.12.2023
EIENDELER			
Anleggsmidler			
Varige driftsmidler			
Tomter, bygninger og annen fast eiendom	1, 5	1 735 851	1 790 491
Sum varige driftsmidler		1 735 851	1 790 491
Finansielle anleggsmidler			
Lån til foretak i samme konsern	6	894 262	713 293
Sum finansielle anleggsmidler		894 262	713 293
Sum anleggsmidler		2 630 113	2 503 784
Omløpsmidler			
Fordringer			
Andre kortsiktige fordringer		7 954	6 749
Sum fordringer		7 954	6 749
Bankinnskudd, kontanter og lignende			
Bankinnskudd, kontanter og lignende		113 325	237 233
Sum bankinnskudd, kontanter og lignende		113 325	237 233
Sum omløpsmidler		121 278	243 982
SUM EIENDELER		2 751 391	2 747 766



BRAGERHAGEN 32 AS
951 150 819

Balanse

	Note	31.12.2024	31.12.2023
EGENKAPITAL OG GJELD			
Egenkapital			
Innskutt egenkapital			
Aksjekapital	7, 8	100 000	100 000
Annen innskutt egenkapital	8	109 363	1 511 929
Sum innskutt egenkapital		209 363	1 611 929
Opptjent egenkapital			
Annen egenkapital	8	878 428	486 763
Sum opptjent egenkapital		878 428	486 763
Sum egenkapital		1 087 791	2 098 691
Gjeld			
Kortsiktig gjeld			
Leverandørgjeld		5 024	16 652
Skyldige offentlige avgifter		131 765	132 878
Kortsiktig konserngjeld		1 516 110	499 545
Annen kortsiktig gjeld		10 700	0
Sum kortsiktig gjeld		1 663 600	649 075
Sum gjeld		1 663 600	649 075
SUM EGENKAPITAL OG GJELD		2 751 391	2 747 766

DRAMMEN, 21.03.2025

Preben Holter Ellingsen

Preben Holter Ellingsen (Mar 21, 2025 14:22 GMT+1)

Preben Holter Ellingsen
styrets leder



BRAGERHAGEN 32 AS
951 150 819

Noter

Regnskapsprinsipper

Årsregnskapet er satt opp i samsvar med regnskapsloven og god regnskapsskikk for små foretak.

Salgsinntekter

Inntektsføring ved salg av varer skjer på leveringstidspunktet. Tjenester inntektsføres etter hvert som de leveres.

Klassifisering og vurdering av balanseposter

Anleggsmidler er eiendeler bestemt til varig eie eller bruk. Eiendeler som er knyttet til varekretsløpet er klassifisert som omløpsmidler. Fordringer klassifiseres som omløpsmidler hvis de forfaller til betaling innen ett år etter transaksjonsdagen. Tilsvarende klassifiseres gjeld som kortsiktig hvis gjelden forfaller til betaling innen ett år.

Omløpsmidler vurderes til laveste av anskaffelseskost og virkelig verdi. Kortsiktig gjeld balanseføres til nominelt beløp på etableringstidspunktet. Anleggsmidler vurderes til anskaffelseskost. Varige anleggsmidler avskrives etter en fornuftig avskrivningsplan. Anleggsmidlene nedskrives til virkelig verdi ved verdifall som ikke forventes å være forbigående. Langsiktig gjeld med unntak av andre avsetninger balanseføres til nominelt beløp på etableringstidspunktet.

Fordringer

Kundefordringer og andre fordringer er oppført i balansen til pålydende etter fradrag for avsetning til forventet tap. Avsetning til tap gjøres på grunnlag av individuelle vurderinger av de enkelte fordringene.

Varige driftsmidler

Varige driftsmidler balanseføres og avskrives over driftsmidlenes levetid dersom de har antatt levetid over 3 år og har en kostpris som overstiger kr 30 000. Direkte vedlikehold av driftsmidler kostnadsføres løpende under driftskostnader, mens påkostninger eller forbedringer tillegges driftsmidlets kostpris og avskrives i takt med driftsmidlet.

Forøvrig er følgende regnskapsprinsipper anvendt:

Leieavtaler er ikke balanseført.

Skatt

Skattekostnaden i resultatregnskapet omfatter både periodens betalbare skatt og endring i utsatt skatt. Utsatt skatt er beregnet med 22% på grunnlag av de midlertidige forskjeller som eksisterer mellom regnskapsmessige og skattemessige verdier, samt skattemessig underskudd til fremføring ved utgangen av regnskapsåret. Skatteøkende og skattereduserende midlertidige forskjeller som reverserer eller kan reversere i samme periode er fastsatt og skattevirkningen er beregnet på nettogrunnlaget.

Selskapet har ikke endret regnskapsprinsipp fra 2023 til 2024.



BRAGERHAGEN 32 AS
951 150 819

Note 1 - Varige driftsmidler og immaterielle eiendeler

	Varige driftsmidler
Anskaffelseskost 01.01.	3 351 786
Tilgang i året	0
Avgang i året	0
Anskaffelseskost 31.12.	3 351 786
Samlede avskrivninger, nedskrivninger og reverseringer av nedskrivninger	-1 615 935
Balanseført verdi per 31.12.	1 735 851
Avskrivninger, nedskrivninger og reverseringer av nedskrivninger i regnskapsåret	54 640

Note 2 - Antall årsverk

Selskapet har ikke hatt ansatte i løpet av regnskapsåret.

Note 3 - Spesifisering av skatt

Skattekostnad	2024	2023
Betalbar skatt på alminnelig inntekt	113 544	109 900
+/- Endringer i utsatt skatt/utsatt skattefordel	0	28 229
Skattekostnad	113 544	138 129
Skattepliktig inntekt		
Resultat før skatt	505 210	491 172
Permanente forskjeller	0	-338
+/- Endring i midlertidige forskjeller	10 900	8 712
+/- Mottatt/avgitt konsernbidrag	-516 110	-499 545
Skattepliktig inntekt	0	0
Betalbar skatt i balansen		
Betalbar skatt på årets resultat	113 544	109 900
Betalbar skatt på konsernbidrag	-113 544	-109 900

Note 4 - Midlertidige forskjeller - utsatt skatt/skattefordel

Utsatt skatt/utsatt skattefordel i balansen avsettes på grunnlag av forskjeller mellom regnskapsmessige og skattemessige verdier i henhold til norsk regnskapsstandard for skatt.

Midlertidige skatteøkende og skattereduserende forskjeller som kan utlignes er nettoført.

Midlertidige forskjeller knyttet til:	01.01.2024	31.12.2024	Endring
Anleggsmidler	-137 025	-147 925	10 900
Fremførbart underskudd	0	0	0
Netto forskjeller	-137 025	-147 925	10 900
Skattereduserende forskjeller som ikke kan utlignes	137 025	147 925	-10 900
Sum midlertidige forskjeller som påvirker betalbar skatt	0	0	0
Utsatt skatt 31.12.2024 basert på 22 %	0	0	0



BRAGERHAGEN 32 AS
951 150 819

Note 5 - Gjeld og garantiforpliktelser

	Beløp
Del av gjelden som forfaller til betaling mer enn fem år etter regnskapsårets slutt	0
Gjeld som er sikret ved pant eller lignende sikkerhet i eiendeler	0
Balanseført verdi av pantsatte eiendeler	1 735 851
Summen av garantiforpliktelser som ikke er regnskapsført	0

Mer om gjeld

Selskapet har stilt eiendom som sikkerhet for innlån i konsernet.

Note 6 - Konsern, tilknyttet selskap m.v.

Konsernregnskap

Morselskapets navn

RFP AS

Forretningskontor for morselskapet

Drammen, Norge

Fordringer

	2024	2023
Samlet beløp som gjelder foretak i samme konsern	894 262	713 293

Note 7 - Aksjekapital

Aksjeklasse	Antall aksjer	Aksjenes pålydende	Bokført verdi
Ordinære	100	1 000	100 000

Aksjonærer	Antall aksjer	Eierandel %	Aksjeklasse
RFP AS	100	100,00	Ordinære

Note 8 - Egenkapital

	Aksjekapital	Annen innsk. EK	Opptjent egenkapital	Sum
Egenkapital 31.12.2023	100 000	1 511 929	486 763	2 098 691
Årsresultat	0	0	391 666	391 666
- Avgitt konsernbidrag	0	-1 402 566	0	-1 402 566
Egenkapital 31.12.2024	100 000	109 363	878 428	1 087 791

Lån og sikkerhetsstillelse til ledende personer, eiere med videre

Det er ikke gitt lån eller sikkerhetsstillelse til medlemmer av styrende organer.








Årsoppgjør 2024 - BRAGERHAGEN 32 AS

Final Audit Report

2025-03-21

Created:	2025-03-21
By:	Kai Andre Lillebø (kai@ybas.no)
Status:	Signed
Transaction ID:	CBJCHBCAABAAOGxCXxSCLQwF7FuiOSyzOTV7-NUI0Yah

History

-  Document created by Kai Andre Lillebø (kai@ybas.no)
2025-03-21 - 11:33:25 AM GMT- IP address: 92.221.141.79
-  Document emailed to Preben Holter Ellingsen (prebene@rvsas.no) for signature
2025-03-21 - 11:33:29 AM GMT
-  Email viewed by Preben Holter Ellingsen (prebene@rvsas.no)
2025-03-21 - 1:18:25 PM GMT- IP address: 104.47.30.62
-  Document e-signed by Preben Holter Ellingsen (prebene@rvsas.no)
Signature Date: 2025-03-21 - 1:22:50 PM GMT - Time Source: server- IP address: 185.83.192.28
-  Agreement completed.
2025-03-21 - 1:22:50 PM GMT



Powered by
Adobe
Acrobat Sign



BRAGERHAGEN 32 AS
951 150 819

Resultatregnskap

	Note	2024	2023
Driftsinntekter			
Salgsinntekt		3 298	5 435
Annen driftsinntekt		558 580	539 580
Sum driftsinntekter		561 878	545 015
Driftskostnader			
Varekostnad		-7 735	-5 437
Avskrivning på varige driftsmidler og immaterielle eiendeler	1	-54 640	-54 640
Annen driftskostnad	2	-24 807	-24 903
Sum driftskostnader		-87 182	-84 979
Driftsresultat		474 696	460 036
Finansinntekter			
Renteinntekt fra foretak i samme konsern		30 514	0
Annen finansinntekt		0	338
Sum finansinntekter		30 514	338
Finanskostnader			
Rentekostnad til foretak i samme konsern		0	30 798
Sum finanskostnader		0	30 798
Netto finans		30 514	31 136
Resultat før skattekostnad		505 210	491 172
Skattekostnad	3, 4	-113 544	-138 129
Årsresultat		391 666	353 043
Overføringer			
Overføring annen innskutt egenkapital		-1 402 566	0
Avgitt konsernbidrag		1 402 566	389 645
Annen egenkapital		391 666	-36 602
Sum overføringer		391 666	353 043



BRAGERHAGEN 32 AS
951 150 819

Balanse

	Note	31.12.2024	31.12.2023
EIENDELER			
Anleggsmidler			
Varige driftsmidler			
Tomter, bygninger og annen fast eiendom	1, 5	1 735 851	1 790 491
Sum varige driftsmidler		1 735 851	1 790 491
Finansielle anleggsmidler			
Lån til foretak i samme konsern	6	894 262	713 293
Sum finansielle anleggsmidler		894 262	713 293
Sum anleggsmidler		2 630 113	2 503 784
Omløpsmidler			
Fordringer			
Andre kortsiktige fordringer		7 954	6 749
Sum fordringer		7 954	6 749
Bankinnskudd, kontanter og lignende			
Bankinnskudd, kontanter og lignende		113 325	237 233
Sum bankinnskudd, kontanter og lignende		113 325	237 233
Sum omløpsmidler		121 278	243 982
SUM EIENDELER		2 751 391	2 747 766



BRAGERHAGEN 32 AS
951 150 819

Balanse

	Note	31.12.2024	31.12.2023
EGENKAPITAL OG GJELD			
Egenkapital			
Innskutt egenkapital			
Aksjekapital	7, 8	100 000	100 000
Annen innskutt egenkapital	8	109 363	1 511 929
Sum innskutt egenkapital		209 363	1 611 929
Opptjent egenkapital			
Annen egenkapital	8	878 428	486 763
Sum opptjent egenkapital		878 428	486 763
Sum egenkapital		1 087 791	2 098 691
Gjeld			
Kortsiktig gjeld			
Leverandørgjeld		5 024	16 652
Skyldige offentlige avgifter		131 765	132 878
Kortsiktig konserngjeld		1 516 110	499 545
Annen kortsiktig gjeld		10 700	0
Sum kortsiktig gjeld		1 663 600	649 075
Sum gjeld		1 663 600	649 075
SUM EGENKAPITAL OG GJELD		2 751 391	2 747 766

DRAMMEN, 21.03.2025

Preben Holter Ellingsen
styrets leder



BRAGERHAGEN 32 AS
951 150 819

Noter

Regnskapsprinsipper

Årsregnskapet er satt opp i samsvar med regnskapsloven og god regnskapsskikk for små foretak.

Salgsinntekter

Inntektsføring ved salg av varer skjer på leveringstidspunktet. Tjenester inntektsføres etter hvert som de leveres.

Klassifisering og vurdering av balanseposter

Anleggsmidler er eiendeler bestemt til varig eie eller bruk. Eiendeler som er knyttet til varekretsløpet er klassifisert som omløpsmidler. Fordringer klassifiseres som omløpsmidler hvis de forfaller til betaling innen ett år etter transaksjonsdagen. Tilsvarende klassifiseres gjeld som kortsiktig hvis gjelden forfaller til betaling innen ett år.

Omløpsmidler vurderes til laveste av anskaffelseskost og virkelig verdi. Kortsiktig gjeld balanseføres til nominelt beløp på etableringstidspunktet. Anleggsmidler vurderes til anskaffelseskost. Varige anleggsmidler avskrives etter en fornuftig avskrivningsplan. Anleggsmidlene nedskrives til virkelig verdi ved verdifall som ikke forventes å være forbigående. Langsiktig gjeld med unntak av andre avsetninger balanseføres til nominelt beløp på etableringstidspunktet.

Fordringer

Kundefordringer og andre fordringer er oppført i balansen til pålydende etter fradrag for avsetning til forventet tap. Avsetning til tap gjøres på grunnlag av individuelle vurderinger av de enkelte fordringene.

Varige driftsmidler

Varige driftsmidler balanseføres og avskrives over driftsmidlenes levetid dersom de har antatt levetid over 3 år og har en kostpris som overstiger kr 30 000. Direkte vedlikehold av driftsmidler kostnadsføres løpende under driftskostnader, mens påkostninger eller forbedringer tillegges driftsmidlets kostpris og avskrives i takt med driftsmidlet.

Forøvrig er følgende regnskapsprinsipper anvendt:

Leieavtaler er ikke balanseført.

Skatt

Skattekostnaden i resultatregnskapet omfatter både periodens betalbare skatt og endring i utsatt skatt. Utsatt skatt er beregnet med 22% på grunnlag av de midlertidige forskjeller som eksisterer mellom regnskapsmessige og skattemessige verdier, samt skattemessig underskudd til fremføring ved utgangen av regnskapsåret. Skatteøkende og skattereduserende midlertidige forskjeller som reverserer eller kan reversere i samme periode er fastsatt og skattevirkningen er beregnet på nettogrunnlaget.

Selskapet har ikke endret regnskapsprinsipp fra 2023 til 2024.



BRAGERHAGEN 32 AS
951 150 819

Note 1 - Varige driftsmidler og immaterielle eiendeler

	Varige driftsmidler
Anskaffelseskost 01.01.	3 351 786
Tilgang i året	0
Avgang i året	0
Anskaffelseskost 31.12.	3 351 786
Samlede avskrivninger, nedskrivninger og reverseringer av nedskrivninger	-1 615 935
Balanseført verdi per 31.12.	1 735 851
Avskrivninger, nedskrivninger og reverseringer av nedskrivninger i regnskapsåret	54 640

Note 2 - Antall årsverk

Selskapet har ikke hatt ansatte i løpet av regnskapsåret.

Note 3 - Spesifisering av skatt

Skattekostnad	2024	2023
Betalbar skatt på alminnelig inntekt	113 544	109 900
+/- Endringer i utsatt skatt/utsatt skattefordel	0	28 229
Skattekostnad	113 544	138 129
Skattepliktig inntekt		
Resultat før skatt	505 210	491 172
Permanente forskjeller	0	-338
+/- Endring i midlertidige forskjeller	10 900	8 712
+/- Mottatt/avgitt konsernbidrag	-516 110	-499 545
Skattepliktig inntekt	0	0
Betalbar skatt i balansen		
Betalbar skatt på årets resultat	113 544	109 900
Betalbar skatt på konsernbidrag	-113 544	-109 900

Note 4 - Midlertidige forskjeller - utsatt skatt/skattefordel

Utsatt skatt/utsatt skattefordel i balansen avsettes på grunnlag av forskjeller mellom regnskapsmessige og skattemessige verdier i henhold til norsk regnskapsstandard for skatt.

Midlertidige skatteøkende og skattereduserende forskjeller som kan utlignes er nettoført.

Midlertidige forskjeller knyttet til:	01.01.2024	31.12.2024	Endring
Anleggsmidler	-137 025	-147 925	10 900
Fremførbart underskudd	0	0	0
Netto forskjeller	-137 025	-147 925	10 900
Skattereduserende forskjeller som ikke kan utlignes	137 025	147 925	-10 900
Sum midlertidige forskjeller som påvirker betalbar skatt	0	0	0
Utsatt skatt 31.12.2024 basert på 22 %	0	0	0



BRAGERHAGEN 32 AS
951 150 819

Note 5 - Gjeld og garantiforpliktelser

	Beløp
Del av gjelden som forfaller til betaling mer enn fem år etter regnskapsårets slutt	0
Gjeld som er sikret ved pant eller lignende sikkerhet i eiendeler	0
Balanseført verdi av pantsatte eiendeler	1 735 851
Summen av garantiforpliktelser som ikke er regnskapsført	0

Mer om gjeld

Selskapet har stilt eiendom som sikkerhet for innlån i konsernet.

Note 6 - Konsern, tilknyttet selskap m.v.

Konsernregnskap

Morselskapets navn

RFP AS

Forretningskontor for morselskapet

Drammen, Norge

Fordringer

	2024	2023
Samlet beløp som gjelder foretak i samme konsern	894 262	713 293

Note 7 - Aksjekapital

Aksjeklasse	Antall aksjer	Aksjenes pålydende	Bokført verdi
Ordinære	100	1 000	100 000

Aksjonærer	Antall aksjer	Eierandel %	Aksjeklasse
RFP AS	100	100,00	Ordinære

Note 8 - Egenkapital

	Aksjekapital	Annen innsk. EK	Opptjent egenkapital	Sum
Egenkapital 31.12.2023	100 000	1 511 929	486 763	2 098 691
Årsresultat	0	0	391 666	391 666
- Avgitt konsernbidrag	0	-1 402 566	0	-1 402 566
Egenkapital 31.12.2024	100 000	109 363	878 428	1 087 791

Lån og sikkerhetsstillelse til ledende personer, eiere med videre

Det er ikke gitt lån eller sikkerhetsstillelse til medlemmer av styrende organer.