



ÅRSREGNSKAPET FOR REGNSKAPSÅRET 2023 - GENERELL INFORMASJON

Enheten

Organisasjonsnummer: 987 421 681
Organisasjonsform: Aksjeselskap
Foretaksnavn: BEACHCOMBER OF NORWAY AS
Forretningsadresse: Hånestangen 9
4635 KRISTIANSAND S

Regnskapsår

Årsregnskapets periode: 01.01.2023 - 31.12.2023

Konsern

Morselskap i konsern: Nei

Regnskapsregler

Regler for små foretak benyttet: Ja
Benyttet ved utarbeidelsen av årsregnskapet til selskapet: Regnskapslovens alminnelige regler

Årsregnskapet fastsatt av kompetent organ

Bekreftet av representant for selskapet: Pro-Revisjon AS
Dato for fastsettelse av årsregnskapet: 16.04.2024

Grunnlag for avgivelse

År 2023: Årsregnskapet er elektronisk innlevert
År 2022: Tall er hentet fra elektronisk innlevert årsregnskap fra 2023

Det er ikke krav til at årsregnskapet m.v. som sendes til Regnskapsregisteret er undertegnet. Kontrollen på at dette er utført ligger hos revisor/enhetens øverste organ. Sikkerheten ivaretas ved at innsender har rolle/rettighet for innsending av årsregnskapet via Altinn, og ved at det bekreftes at årsregnskapet er fastsatt av kompetent organ.

Brønnøysundregistrene, 12.04.2025



Resultatregnskap

Beløp i: NOK	Note	2023	2022
RESULTATREGNSKAP			
Inntekter			
Salgsinntekt	1	91 596	84 482
Sum inntekter		91 596	84 482
Kostnader			
Varekostnad		11 274	86 686
Lønnskostnad	2, 3	168 969	275 830
Avskrivning av driftsmidler og immaterielle eiendeler	4		
Annen driftskostnad	5, 6	389 724	93 177
Sum kostnader		569 966	455 693
Driftsresultat		-478 370	-371 211
Finansinntekter og finanskostnader			
Annen renteinntekt		283 210	4 318
Annen finansinntekt	7	42 782	8 707 633
Verdiøkning markedsbaserte omløpsmidler		104 820	
Sum finansinntekter		430 812	8 711 951
Annen rentekostnad		2 730	40 118
Annen finanskostnad		57 756	
Sum finanskostnader		60 486	40 118
Netto finans		370 326	8 671 833
Ordinært resultat før skattekostnad		-108 044	8 300 622
Skattekostnad på resultat	1, 8	-55 877	-38 629
Ordinært resultat etter skattekostnad		-52 167	8 339 250
Årsresultat		-52 167	8 339 250
Årsresultat etter minoritetsinteresser		-52 167	8 339 250
Totalresultat		-52 167	8 339 250



Resultatregnskap

Beløp i: NOK	Note	2023	2022
Overføringer og disponeringer			
Avsatt til annen egenkapital			8 339 250
Overført fra annen egenkapital		-52 167	
Sum overføringer og disponeringer		-52 167	8 339 250



Balanse

Beløp i: NOK	Note	2023	2022
BALANSE - EIENDELER			
Anleggsmidler			
Immaterielle eiendeler			
Utvikling	4		
Konsesjoner, patenter o.l.	4		
Utsatt skattefordel	8		
Goodwill	4		
Tomter, bygninger o.a. fast eiendom	1		
Maskiner og anlegg	4		
Driftsløsøre, inventar o.a. utstyr	1, 4		
Finansielle anleggsmidler			
Investering i datterselskap	9		
Investering i annet foretak i samme konsern	9		
Investeringer i tilknyttet selskap	9	562 281	4 701 481
Lån til tilknyttet selskap og felles kontrollert virksomhet		2 931 788	2 770 588
Investeringer i aksjer og andeler	7	17 665	194 314
Obligasjoner og andre fordringer		60 061	
Sum finansielle anleggsmidler		3 571 794	7 666 382
Sum anleggsmidler		3 571 794	7 666 382
Omløpsmidler			
Varer			
Sum varer	1	68 700	79 974
Fordringer			
Kundefordringer	1, 6		3 107
Andre kortsiktige fordringer	1	57 524	432
Sum fordringer		57 524	3 539
Investeringer			
Aksjer og andeler i foretak i samme konsern	9		
Markedsbaserte aksjer	7	10 055 062	
Sum investeringer		10 055 062	



Balanse

Beløp i: NOK	Note	2023	2022
Bankinnskudd, kontanter og lignende			
Bankinnskudd, kontanter o.l.	10	63 431	6 313 125
Sum bankinnskudd, kontanter og lignende		63 431	6 313 125
Sum omløpsmidler		10 244 717	6 396 637
SUM EIENDELER		13 816 511	14 063 020

BALANSE - EGENKAPITAL OG GJELD

Egenkapital

Innskutt egenkapital

Aksjekapital	11, 12	175 000	175 000
Beholdning av egne aksjer	11, 12		
Overkurs	12		
Annen innskutt egenkapital	12		
Sum innskutt egenkapital		175 000	175 000

Opptjent egenkapital

Fond for vurderingsforskjeller	12		
Annen egenkapital	12, 13	13 370 111	13 422 278
Udekket tap	12		
Sum opptjent egenkapital		13 370 111	13 422 278
Sum egenkapital		13 545 111	13 597 278

Gjeld

Langsiktig gjeld

Utsatt skatt	8	39 295	95 172
Sum avsetninger for forpliktelser		39 295	95 172
Annen langsiktig gjeld			
Gjeld til ansatte/eiere		154 703	222 656
Sum annen langsiktig gjeld		154 703	222 656
Sum langsiktig gjeld		193 998	317 828

Kortsiktig gjeld



Balanse

Beløp i: NOK	Note	2023	2022
Gjeld til kredittinstitusjoner		5 315	
Leverandørgjeld		5 562	4 770
Betalbar skatt	8		
Skyldig offentlige avgifter		49 365	114 543
Annen kortsiktig gjeld		17 160	28 600
Sum kortsiktig gjeld		77 402	147 913
Sum gjeld		271 400	465 742
SUM EGENKAPITAL OG GJELD		13 816 511	14 063 020



Brønnøysundregistrene

ÅRSREGNSKAP FOR REGNSKAPSÅRET 2023 - GENERELL INFORMASJON

Journalnummer: 2024 365131

Enheten

Organisasjonsnummer: 987 421 681
Organisasjonsform: Aksjeselskap
Foretaksnavn: BEACHCOMBER OF NORWAY AS
Forretningsadresse: Hånestangen 9
4635 KRISTIANSAND S

Regnskapsår

Årsregnskapets periode: 01.01.2023 - 31.12.2023

Konsern

Morselskap i konsern: Nei

Regnskapsregler

Regler for små foretak benyttet: Ja
Benyttet ved utarbeidelsen av
årsregnskapet til selskapet: Regnskapslovens alminnelige regler

Årsregnskapet fastsatt av kompetent organ

Bekreftet av representant for selskapet: Pro-Revisjon AS
Dato for fastsettelse av årsregnskapet: 16.04.2024

Revisjon

Selskapet har besluttet at årsregnskapet
ikke skal revideres: Ja
Årsregnskapet er utarbeidet av ekstern
autorisert regnskapsfører: Ja

Grunnlag for avgivelse

År 2023: Årsregnskap er elektronisk innlevert.
År 2022: Tall er hentet fra elektronisk innlevert årsregnskap fra 2023.

Det er ikke krav til at årsregnskapet m.v. som sendes til Regnskapsregisteret er undertegnet. Kontrollen på at dette er utført ligger hos revisor/enhetens øverste organ. Sikkerheten ivaretas ved at innsender har rolle/rettighet for innsending av årsregnskapet via Altinn, og ved at det bekreftes at årsregnskapet er fastsatt av kompetent organ.

Brønnøysundregistrene, 20.04.2024



Organisasjonsnr: 987 421 681
BEACHCOMBER OF NORWAY AS

RESULTATREGNSKAP

Beløp i: NOK	Note	2023	2022
RESULTATREGNSKAP			
Inntekter			
Salgsinntekt	1	91 596	84 482
Sum inntekter		91 596	84 482
Kostnader			
Varekostnad		11 274	86 686
Lønnskostnad	2, 3	168 969	275 830
Avskrivning av driftsmidler og immaterielle eiendeler	4		
Annen driftskostnad	5, 6	389 724	93 177
Sum kostnader		569 966	455 693
Driftsresultat		-478 370	-371 211
Finansinntekter og finanskostnader			
Annen renteinntekt		283 210	4 318
Annen finansinntekt	7	42 782	8 707 633
Verdiøkning markedsbaserte omløpsmidler		104 820	
Sum finansinntekter		430 812	8 711 951
Annen rentekostnad		2 730	40 118
Annen finanskostnad		57 756	
Sum finanskostnader		60 486	40 118
Netto finans		370 326	8 671 833
Ordinært resultat før skattekostnad			
Skattekostnad på resultat	1, 8	-108 044	8 300 622
Ordinært resultat etter skattekostnad		-55 877	-38 629
Årsresultat		-52 167	8 339 250
Årsresultat etter minoritetsinteresser		-52 167	8 339 250
Totalresultat		-52 167	8 339 250
Overføringer og disponeringer			
Avsatt til annen egenkapital			8 339 250
Overført fra annen egenkapital		-52 167	



Sum overføringer og
disponeringer

-52 167

8 339 250



Organisasjonsnr: 987 421 681
BEACHCOMBER OF NORWAY AS

BALANSE

Beløp i: NOK **Note** **2023** **2022**

BALANSE - EIENDELER

Anleggsmidler

Immaterielle eiendeler

Utvikling	4		
Konsesjoner, patenter o.l.	4		
Utsatt skattefordel	8		
Goodwill	4		

Tomter, bygninger o.a. fast eiendom	1		
Maskiner og anlegg	4		
Driftsløsøre, inventar o. a. utstyr	1, 4		

Finansielle anleggsmidler

Investering i datterselskap	9		
Investering i annet foretak i samme konsern	9		
Investeringer i tilknyttet selskap	9	562 281	4 701 481
Lån til tilknyttet selskap og felles kontrollert virksomhet		2 931 788	2 770 588
Investeringer i aksjer og andeler	7	17 665	194 314
Obligasjoner og andre fordringer		60 061	
Sum finansielle anleggsmidler		3 571 794	7 666 382

Sum anleggsmidler

3 571 794 **7 666 382**

Omløpsmidler

Varer

Sum varer	1	68 700	79 974
-----------	---	--------	--------

Fordringer

Kundefordringer	1, 6		3 107
Andre kortsiktige fordringer	1	57 524	432
Sum fordringer		57 524	3 539

Investeringer

Aksjer og andeler i foretak i samme konsern	9		
Markedsbaserte aksjer	7	10 055 062	
Sum investeringer		10 055 062	

Bankinnskudd, kontanter og lignende



Bankinnskudd, kontanter o. l.	10	63 431	6 313 125
Sum bankinnskudd, kontanter og lignende		63 431	6 313 125
Sum omløpsmidler		10 244 717	6 396 637
SUM EIENDELER		13 816 511	14 063 020
 BALANSE - EGENKAPITAL OG GJELD			
Egenkapital			
Innskutt egenkapital			
Aksjekapital	11, 12	175 000	175 000
Beholdning av egne aksjer	11, 12		
Overkurs	12		
Annen innskutt egenkapital	12		
Sum innskutt egenkapital		175 000	175 000
Opptjent egenkapital			
Fond for			
vurderingsforskjeller	12		
Annen egenkapital	12, 13	13 370 111	13 422 278
Udekket tap	12		
Sum opptjent egenkapital		13 370 111	13 422 278
Sum egenkapital		13 545 111	13 597 278
Gjeld			
Langsiktig gjeld			
Utsatt skatt	8	39 295	95 172
Sum avsetninger for forpliktelses		39 295	95 172
Annen langsiktig gjeld			
Gjeld til ansatte/eiere		154 703	222 656
Sum annen langsiktig gjeld		154 703	222 656
Sum langsiktig gjeld		193 998	317 828
Kortsiktig gjeld			
Gjeld til			
kredittinstitusjoner		5 315	
Leverandørgjeld		5 562	4 770
Betalbar skatt	8		
Skyldig offentlige avgifter		49 365	114 543
Annen kortsiktig gjeld		17 160	28 600
Sum kortsiktig gjeld		77 402	147 913
Sum gjeld		271 400	465 742
SUM EGENKAPITAL OG GJELD		13 816 511	14 063 020



Organisasjonsnr: 987 421 681
BEACHCOMBER OF NORWAY AS

NOTEOPPLYSNINGER - SELSKAP - alle poster oppgitt i hele tall

Note
2

Antall årsverk i regnskapsåret
1.00

Sum Beløp

Balanseført verdi 31.12. Varige driftsmidler Immaterielle eiend.

Konsernregnskap

Morselskapet sitt navn

Forretningskontor for morselskapet

Begrunnelse for at datterselskap er utelatt fra konsolideringen

Samlet beløp - tilknyttet selskap Årets Fjorårets

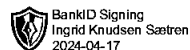
Samlet beløp - foretak i samme konsern Årets Fjorårets

Samlet beløp - foretak i samme konsern Årets Fjorårets

Samlet beløp - felles kontrollert virksomhet Årets Fjorårets

Pantstillelse Beløp

Beholdning av egne aksjer Antall Pålydende Andel av aksjek.

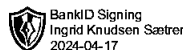


Årsregnskap

2023

Beachcomber of Norway AS

Org.nr.:987 421 681



Årsrapport 2023 for

Beachcomber of Norway AS

Virksomhetens art

Beachcomber of Norway AS driver med kjøp, salg og investering i aksjer og andre verdipapirer, konsulentbistand, konsulentvirksomhet innen fiske- og fiskeoppdrett, import og salg av massasjebed og andre varer, engrosvirksomhet og detalj virksomhet. Selskapet er lokalisert i Kristiansand kommune.

Redegjørelse for årsregnskapet

Det fremlagte årsregnskapet viser et underskudd etter skatt på kr 52 167 i 2023 mot et overskudd på kr 8 339 250 i 2022. Omsetningen i selskapet har endret seg fra kr 84 482 i 2022 til kr 91 596 i 2023.

Totalkapitalen i selskapet var ved utgangen av året kr 13 816 511 mot kr 14 063 020 foregående år. Egenkapitalandelen pr. 31.12.2023 var 98,0% av totalkapitalen.

Styret mener at årsregnskapet gir et rettviseende bilde av selskapets eiendeler og gjeld, finansielle stilling og resultat.

Fortsatt drift

Årsregnskapet er utarbeidet under forutsetningen om fortsatt drift.

Arbeidsmiljø

Styret anser arbeidsmiljøet i selskapet som bra. Det er ikke iverksatt spesielle tiltak. Ansatte i virksomheten har ikke vært utsatt for ulykker eller skader i forbindelse med utførelse av arbeidet.

Likestilling

Det er 1 mann og 1 kvinne ansatt i virksomheten. Det er ikke foretatt noen tiltak for å fremme likestilling i virksomheten. Det er heller ikke planlagt iverksatt slike tiltak da det ikke er noen forskjellsbehandling av kjønnene i virksomheten.

Styret består av 1 person, hvorav 0 er kvinner.

Ytre miljø

Selskapet driver ikke virksomhet som forurenser det ytre miljøet.

Andre forhold

Styret kjenner ikke til noen forhold av viktighet for å bedømme selskapets stilling og resultat som ikke fremgår av regnskapet og balansen med noter. Det er heller ikke etter regnskapsårets utgang inntrådt forhold som etter styrets syn har betydning ved bedømmelse av regnskapet.

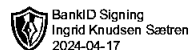
Kristiansand, 16.04.2024
Styret i Beachcomber of Norway AS

Arne Sætren
Styrets leder / Daglig leder

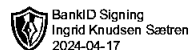
Ingrid Knudsen Sætren
Styremedlem



Resultatregnskap			
Beachcomber of Norway AS			
	Note	2023	2022
Driftsinntekter og driftskostnader			
Salgsinntekt	1	91 596	84 482
Sum driftsinntekter		<u>91 596</u>	<u>84 482</u>
Varekostnad		11 274	86 686
Lønnskostnad	2, 3	168 969	275 830
Annen driftskostnad	5, 6	389 724	93 177
Sum driftskostnader		<u>569 966</u>	<u>455 693</u>
Driftsresultat		<u>-478 370</u>	<u>-371 211</u>
Finansinntekter og finanskostnader			
Annen renteinntekt		283 210	4 318
Annen finansinntekt	7	42 782	8 707 633
Verdiøkning markedsbaserte omløpsmidler		104 820	0
Annen rentekostnad		2 730	40 118
Annen finanskostnad		57 756	0
Resultat av finansposter		<u>370 326</u>	<u>8 671 833</u>
Resultat før skattekostnad		-108 044	8 300 622
Skattekostnad på resultat	1, 8	-55 877	-38 629
Resultat		<u>-52 167</u>	<u>8 339 250</u>
Årsresultat		<u>-52 167</u>	<u>8 339 250</u>
Overføringer			
Avsatt til annen egenkapital		0	8 339 250
Overført fra annen egenkapital		52 167	0
Sum overføringer		<u>-52 167</u>	<u>8 339 250</u>



Balanse			
Beachcomber of Norway AS			
Eiendeler	Note	2023	2022
Anleggsmidler			
Immaterielle eiendeler			
Varige driftsmidler			
Finansielle driftsmidler			
Investeringer i tilknyttet selskap	9	562 281	4 701 481
Lån til tilknyttet selskap og felles kontrollert virksomhet		2 931 788	2 770 588
Investeringer i aksjer og andeler	7	17 665	194 314
Obligasjoner og andre fordringer		60 061	0
Sum finansielle anleggsmidler		<u>3 571 794</u>	<u>7 666 382</u>
Sum anleggsmidler		<u>3 571 794</u>	<u>7 666 382</u>
Omløpsmidler			
Lager av varer og annen beholdning	1	68 700	79 974
Fordringer			
Kundefordringer	1, 6	0	3 107
Andre kortsiktige fordringer	1	57 524	432
Sum fordringer		<u>57 524</u>	<u>3 539</u>
Investeringer			
Markedsbaserte aksjer	7	10 055 062	0
Sum investeringer		<u>10 055 062</u>	<u>0</u>
Bankinnskudd, kontanter o.l.	10	63 431	6 313 125
Sum omløpsmidler		<u>10 244 717</u>	<u>6 396 637</u>
Sum eiendeler		<u>13 816 511</u>	<u>14 063 020</u>



Balanse

Beachcomber of Norway AS

Egenkapital og gjeld	Note	2023	2022
Innskutt egenkapital			
Aksjekapital	11, 12	175 000	175 000
Sum innskutt egenkapital		<u>175 000</u>	<u>175 000</u>
Opptjent egenkapital			
Annen egenkapital	12, 13	13 370 111	13 422 278
Sum opptjent egenkapital		<u>13 370 111</u>	<u>13 422 278</u>
Sum egenkapital		<u>13 545 111</u>	<u>13 597 278</u>
Gjeld			
Avsetning for forpliktelser			
Utsatt skatt	8	39 295	95 172
Sum avsetning for forpliktelser		<u>39 295</u>	<u>95 172</u>
Annen langsiktig gjeld			
Gjeld til ansatte/eiere		154 703	222 656
Sum annen langsiktig gjeld		<u>154 703</u>	<u>222 656</u>
Kortsiktig gjeld			
Gjeld til kredittinstitusjoner		5 315	0
Leverandørgjeld		5 562	4 770
Skyldig offentlige avgifter		49 365	114 543
Annen kortsiktig gjeld		17 160	28 600
Sum kortsiktig gjeld		<u>77 402</u>	<u>147 913</u>
Sum gjeld		<u>271 400</u>	<u>465 742</u>
Sum egenkapital og gjeld		<u>13 816 511</u>	<u>14 063 020</u>

Kristiansand, 16.04.2024

Arne Sætren
Styrets leder / Daglig leder

Ingrid Knudsen Sætren
Styremedlem



Noter for 2023

Beachcomber of Norway AS

Note 1 - Regnskapsprinsipper

Årsregnskapet er satt opp i samsvar med regnskapsloven og NRS 8 - God regnskapsskikk for små foretak

Driftsinntekter og kostnader

Inntektsføring skjer etter opptjeningsprinsippet som normalt vil være leveringstidspunktet for varer og tjenester. Kostnader medtas etter sammenstillingsprinsippet, dvs. at kostnader medtas i samme periode som tilhørende inntekter inntektsføres.

Hovedregel for vurdering og klassifisering av eiendeler og gjeld

Eiendeler bestemt til varig eie eller bruk er klassifisert som anleggsmidler. Andre eiendeler er klassifisert som omløpsmidler. Fordringer som skal tilbakebetales innen et år er uansett klassifisert som omløpsmidler. Ved klassifisering av kortsiktig og langsiktig gjeld er analoge kriterier lagt til grunn.

Anleggsmidler vurderes til anskaffelseskost, men nedskrives til virkelig verdi når verdifallet forventes ikke å være forbigående. Anleggsmidler med begrenset økonomisk levetid avskrives planmessig. Langsiktig gjeld balanseføres til nominelt mottatt beløp på etableringstidspunktet.

Omløpsmidler vurderes til laveste av anskaffelseskost og virkelig verdi. Kortsiktig gjeld balanseføres til nominelt mottatt beløp på etableringstidspunktet.

Enkelte poster er vurdert etter andre regler. Postene det gjelder vil være blant de postene som omhandles nedenfor.

Varige driftsmidler

Varige driftsmidler avskrives over forventet økonomisk levetid. Avskrivningene er som hovedregel fordelt lineært over antatt økonomisk levetid.

Aksjer og andeler i tilknyttet selskap og datterselskap

Investeringer i tilknyttet selskap er vurdert etter kostmetoden. Tilsvarende gjelder for datterselskap i selskapsregnskapet.

Andre anleggsaksjer og andeler

Anleggsaksjer og mindre investeringer i ansvarlige selskaper og kommandittselskaper hvor selskapet ikke har betydelig innflytelse balanseføres til anskaffelseskost. Investeringene blir nedskrevet til virkelig verdi dersom verdifallet ikke er forbigående. Mottatt utbytte og andre overskuddsutdelinger fra selskapene inntektsføres som annen finansinntekt.

Aksjer i andre selskaper (omløpsaksjer)

Aksjer som inngår i en handelsportefølje vurderes til virkelig verdi på balansedagen. Prinsippet erstatter laveste verdis prinsipp som tidligere ble benyttet. Andre omløpsaksjer vurderes til det laveste av gjennomsnittlig anskaffelseskost og virkelig verdi på balansedagen. Tidligere ble anskaffelseskost tilordnet etter FIFO-metoden og ikke etter gjennomsnittlig anskaffelseskost.

Fordringer

Kundefordringer og andre fordringer oppføres til pålydende etter fradrag for avsetning til forventet tap. Avsetning til tap gjøres på grunnlag av en individuell vurdering av de enkelte fordringene. I tillegg gjøres det for øvrige kundefordringer en uspesifisert avsetning for å dekke antatt tap.

Pensjoner

Pensjonsforpliktelser finansiert over driften er beregnet og balanseført under avsetning for forpliktelser. Pensjonsordninger finansiert via sikrede ordninger er ikke balanseført. Pensjonspremien anses i disse tilfeller som pensjonskostnad og klassifiseres sammen med lønnskostnader.

Skatt

Skattekostnaden i resultatregnskapet omfatter både periodens betalbare skatt og endring i utsatt skatt. Utsatt skatt er beregnet på grunnlag av de midlertidige forskjeller som eksisterer mellom regnskapsmessige og skattemessige verdier, samt ligningsmessig underskudd til fremføring ved utgangen av regnskapsåret. Skatteøkende og skattereduserende midlertidige forskjeller som reverserer eller kan reversere i samme periode er utlignet og nettoført. Utsatt skatt på merverdier i forbindelse med oppkjøp av datterselskap blir ikke utlignet.

Beachcomber of Norway AS

Org.nr: 987 421 681



Noter for 2023

Beachcomber of Norway AS

Note 2 Lønnskostnader, antall ansatte, godtgjørelser, lån til ansatte m.m.

Lønnskostnader	2023	2022
Lønninger	137 598	230 949
Arbeidsgiveravgift	20 640	33 803
Pensjonskostnader	0	0
Annen oppgavepliktig ytelse	0	0
Andre ytelse	10 731	11 078
Sum	168 969	275 830

Antall årsverk ansatte: 1 2

Ytelse til ledende personer	Daglig leder	Styre
Lønn	148 600	0
Kollektiv pensjonspremie	0	0
Annen godtgjørelse	4 392	4 392

Note 3 Obligatorisk tjenstepensjon (OTP)

Selskapet har ikke plikt til å ha pensjonsordning etter Lov om obligatorisk tjenstepensjon.

Note 4 Anleggsmidler

	Goodwill	Maskiner og anlegg	Driftsløsøre, inventar ol.
Anskaffelseskost pr. 01.01.23	470 000	188 800	516 773
= Anskaffelseskost 31.12.23	470 000	188 800	516 773
Akkumulerte avskrivninger 31.12.23	470 000	188 800	516 773
= Bokført verdi 31.12.23	0	0	0

Økonomisk levetid 5 år 5-8 år 5-10 år

	Transportmidler	Andre rettigheter	Sum
Anskaffelseskost pr. 01.01.23	37 960	112 263	1 325 797
= Anskaffelseskost 31.12.23	37 960	112 263	1 325 797
Akkumulerte avskrivninger 31.12.23	37 960	112 263	1 325 797
= Bokført verdi 31.12.23	0	0	0

Økonomisk levetid 8 år 5 år

Beachcomber of Norway AS

Org.nr: 987 421 681



Noter for 2023

Beachcomber of Norway AS

Note 5 Revisor

Kostnadsført revisjonshonorar 2023 utgjør kr 0. Selskapet har fravalgt revisjon. I tillegg kommer honorar for andre tjenester med kr 8 890.

Note 6 Vurdering av kundefordringer

Vurdering av kundefordringer

	2023	2022
Vurdert til pålydende	0	3 107
- Avsatt til dekning av usikre fordringer	0	0
Bokført verdi pr. 31.12.	0	3 107

Bokførte tap på fordringer fremkommer slik:

Konstaterte tap på fordringer	83	0
Endring delkredereavsetning pr 31.12	0	0
Inngått på tidligere avskrevne fordringer	0	0
Tap på fordringer	83	0

Note 7 Verdipapirer

	Eierandel	Anskaffelseskost	Balanseført verdi	Markedsverdi
Anleggsmidler				
Nye Granåsen Eiendom AS	0,6%	17 665	17 665	
Sum		17 665	17 665	
DS/FKV/TS				
Barstøttoppen AS	50,0%	15 000	15 000	
SGT Eiendom AS	26,0%	547 281	547 281	
Sum		562 281	562 281	
Omløpsmidler				
Aksjefond Söderberg		9 950 242	10 055 062	10 055 062
Sum		9 950 242	10 055 062	10 055 062
Sum verdipapirer		10 530 188	10 635 008	10 055 062



Noter for 2023

Beachcomber of Norway AS

Note 8 Skatt

Årets skattekostnad	2023	2022
Resultatført skatt på ordinært resultat:		
Betalbar skatt	0	0
Endring i utsatt skatt	-55 877	-38 629
Skattekostnad ordinært resultat	-55 877	-38 629
Skattepliktig inntekt:		
Resultat før skatt	-108 044	8 300 622
Permanente forskjeller	-145 944	-8 446 021
Endring i midlertidige forskjeller	-7 709	13 387
Skattepliktig inntekt	-261 698	-132 012
Betalbar skatt i balansen:		
Betalbar skatt på årets resultat	0	0
Sum betalbar skatt i balansen	0	0

Skatteeffekten av midlertidige forskjeller og underskudd til fremføring som har gitt opphav til utsatt skatt og utsatte skattefordeler, spesifisert på typer av midlertidige forskjeller

	2023	2022	Endring
Varige driftsmidler	-30 838	-38 547	-7 709
Fordringer	603 160	603 160	0
Sum	572 322	564 613	-7 709
Akkumulert fremførbart underskudd	-393 710	-132 012	261 698
Grunnlag for utsatt skatt	178 612	432 600	253 988
Utsatt skatt (22 %)	39 295	95 172	55 877

Note 9 Datterselskap, TS og FKV

	Kontor-kommune	Eier-andel	Anskaffelses kost	Andel egenkapital	Andel resultat
DS/FKV/TS					
Barstøttoppen AS	Kristiansand	50,0%	15 000	870 739	245 399
SGT Eiendom AS	Kristiansand	26,0%	547 281	1 023 599	984 324
Sum			562 281	1 894 338	1 229 722

Beachcomber of Norway AS

Org.nr: 987 421 681



Noter for 2023

Beachcomber of Norway AS

Note 10 Bundne midler

I posten inngår bundet i skattetrekk med kr 26 003.

Note 11 Aksjonærer

Aksjekapitalen i Beachcomber of Norway AS pr. 31.12 består av:

	Antall	Pålydende	Bokført
Ordinære aksjer	1 000	175,0	175 000
Sum	1 000		175 000

Eierstruktur

Aksjonærer i % pr. 31.12:

	Ordinære	Eierandel	Stemmeandel
Arne Sætren	500	50,0	50,0
Ingrid Knudsen Sætren	500	50,0	50,0
Totalt antall aksjer	1 000	100,0	100,0

Aksjer eiet av medlemmer i styret og daglig leder:

Navn	Verv	Ordinære
Arne Sætren	Styrets leder / Daglig leder	500
Ingrid Knudsen Sætren	Styremedlem	500
Totalt antall aksjer		1 000

Note 12 Egenkapital

	Aksje- kapital	Annen egenkapital	Sum
Egenkapital 01.01.	175 000	13 422 278	13 597 278
Overført fra annen egenkapital		-52 167	-52 167
Egenkapital 31.12.	175 000	13 370 111	13 545 111

Note 13 Fortsatt drift

Det fremlagte årsregnskapet viser et underskudd etter skatt på kr 52 167 i 2023 mot et overskudd på kr 8 339 250 i 2022. Omsetningen i selskapet har endret seg fra kr 84 482 i 2022 til kr 91 596 i 2023.

Totalkapitalen i selskapet var ved utgangen av året kr 13 816 511 mot kr 14 063 020 foregående år. Egenkapitalandelen pr. 31.12.2023 var 98,0% av totalkapitalen.

Styret mener at årsregnskapet gir et rettviseende bilde av selskapets eiendeler og gjeld, finansielle stilling og resultat.

Årsregnskapet er utarbeidet under forutsetningen om fortsatt drift.

Beachcomber of Norway AS

Org.nr: 987 421 681