



## ÅRSREGNSKAPET FOR REGNSKAPSÅRET 2022 - GENERELL INFORMASJON

### Enheten

Organisasjonsnummer:	992 737 778
Organisasjonsform:	Aksjeselskap
Foretaksnavn:	HELISCAN AS
Forretningsadresse:	Vangbergsvegen 127 7633 FROSTA

### Regnskapsår

Årsregnskapets periode:	01.01.2022 - 31.12.2022
-------------------------	-------------------------

### Konsern

Morselskap i konsern:	Ja
Konsernregnskap lagt ved:	Nei

### Regnskapsregler

Regler for små foretak benyttet:	Ja
Benyttet ved utarbeidelsen av årsregnskapet til selskapet:	Regnskapslovens alminnelige regler

### Årsregnskapet fastsatt av kompetent organ

Bekreftet av representant for selskapet:	Arnt Ring
Dato for fastsettelse av årsregnskapet:	24.02.2023

### Grunnlag for avgivelse

År 2022: Årsregnskapet er elektronisk innlevert
År 2021: Tall er hentet fra elektronisk innlevert årsregnskap fra 2022

*Det er ikke krav til at årsregnskapet m.v. som sendes til Regnskapsregisteret er undertegnet. Kontrollen på at dette er utført ligger hos revisor/enhetens øverste organ. Sikkerheten ivaretas ved at innsender har rolle/rettighet for innsending av årsregnskapet via Altinn, og ved at det bekreftes at årsregnskapet er fastsatt av kompetent organ.*

Brønnøysundregistrene, 01.07.2023



## Resultatregnskap

Beløp i: NOK	Note	2022	2021
<b>RESULTATREGNSKAP</b>			
<b>Inntekter</b>			
Salgsinntekt		64 184 461	51 551 377
Annen driftsinntekt		136 011	2 667 216
<b>Sum inntekter</b>		<b>64 320 472</b>	<b>54 218 593</b>
<b>Kostnader</b>			
Varekostnad		31 681 648	14 278 334
Lønnskostnad	3	12 759 222	15 105 658
Avskrivning	4, 5	1 643 540	1 858 809
Annen driftskostnad	3, 10	26 849 629	24 188 441
<b>Sum kostnader</b>		<b>72 934 039</b>	<b>55 431 242</b>
<b>Driftsresultat</b>		<b>-8 613 567</b>	<b>-1 212 649</b>
<b>Finansinntekter og finanskostnader</b>			
Annen finansinntekt		447 644	516 041
<b>Sum finansinntekter</b>		<b>447 644</b>	<b>516 041</b>
Annen finanskostnad		1 327 632	1 348 714
<b>Sum finanskostnader</b>		<b>1 327 632</b>	<b>1 348 714</b>
<b>Netto finans</b>		<b>-879 988</b>	<b>-832 673</b>
<b>Ordinært resultat før skattekostnad</b>		<b>-9 493 555</b>	<b>-2 045 322</b>
Skattekostnad på ordinært resultat	12	-2 085 468	-443 183
<b>Ordinært resultat etter skattekostnad</b>		<b>-7 408 087</b>	<b>-1 602 139</b>
<b>Årsresultat</b>		<b>-7 408 087</b>	<b>-1 602 139</b>
<b>Overføringer og disponeringer</b>			
Udekket tap	8	-654 214	
Overføringer annen egenkapital	8	-6 753 873	-1 602 139
<b>Sum overføringer og disponeringer</b>		<b>-7 408 087</b>	<b>-1 602 139</b>



## Balanse

Beløp i: NOK	Note	2022	2021
<b>BALANSE - EIENDELER</b>			
<b>Anleggsmidler</b>			
<b>Immaterielle eiendeler</b>			
Utsatt skattefordel	12	1 694 005	
Goodwill	4	12 089	48 355
<b>Sum immaterielle eiendeler</b>		<b>1 706 094</b>	<b>48 355</b>
<b>Varige driftsmidler</b>			
Tomter, bygninger og annen fast eiendom	5, 11	3 354 675	3 830 645
Skip, rigger, fly og lignende	5, 11	407 161	762 314
Driftsløsøre, inventar, verktøy, kontormaskiner ol	5, 11	1 563 581	2 430 896
<b>Sum varige driftsmidler</b>		<b>5 325 417</b>	<b>7 023 855</b>
<b>Finansielle anleggsmidler</b>			
Investering i datterselskap	6	600 000	600 000
Investeringer i tilknyttet selskap	6	10 000	10 000
Andre fordringer	11	233 261	287 503
<b>Sum finansielle anleggsmidler</b>		<b>843 261</b>	<b>897 503</b>
<b>Sum anleggsmidler</b>		<b>7 874 772</b>	<b>7 969 713</b>
<b>Omløpsmidler</b>			
<b>Varer</b>			
<b>Sum varer</b>	11	<b>4 431 637</b>	<b>4 362 184</b>
<b>Fordringer</b>			
Kundefordringer	11	9 102 263	4 744 259
Andre fordringer	7	1 611 918	8 915 359
<b>Sum fordringer</b>		<b>10 714 181</b>	<b>13 659 618</b>
<b>Bankinnskudd, kontanter og lignende</b>			
<b>Sum bankinnskudd, kontanter og lignende</b>	2	<b>-228 766</b>	<b>8 989 642</b>
<b>Sum omløpsmidler</b>		<b>14 917 052</b>	<b>27 011 444</b>
<b>SUM EIENDELER</b>		<b>22 791 824</b>	<b>34 981 157</b>



## Balanse

Beløp i: NOK	Note	2022	2021
<b>BALANSE - EGENKAPITAL OG GJELD</b>			
<b>Egenkapital</b>			
<b>Innskutt egenkapital</b>			
Aksjekapital	8, 9	3 500 000	3 500 000
Overkurs	8	895 774	895 774
<b>Sum innskutt egenkapital</b>		<b>4 395 774</b>	<b>4 395 774</b>
<b>Opptjent egenkapital</b>			
Annen egenkapital	8		6 753 873
Udekket tap	8	-654 214	
<b>Sum opptjent egenkapital</b>		<b>-654 214</b>	<b>6 753 873</b>
<b>Sum egenkapital</b>		<b>3 741 560</b>	<b>11 149 647</b>
<b>Gjeld</b>			
<b>Langsiktig gjeld</b>			
Utsatt skatt	12		391 463
<b>Sum avsetninger for forpliktelser</b>			<b>391 463</b>
<b>Annen langsiktig gjeld</b>			
Gjeld til kredittinstitusjoner	11	8 299 946	11 073 331
Øvrig langsiktig gjeld			5 851 840
<b>Sum annen langsiktig gjeld</b>		<b>8 299 946</b>	<b>16 925 171</b>
<b>Sum langsiktig gjeld</b>		<b>8 299 946</b>	<b>17 316 634</b>
<b>Kortsiktig gjeld</b>			
Leverandørgjeld	7	6 861 650	3 772 832
Skyldige offentlige avgifter	2	1 740 629	1 651 057
Annen kortsiktig gjeld	7	2 148 039	1 090 987
<b>Sum kortsiktig gjeld</b>		<b>10 750 318</b>	<b>6 514 876</b>
<b>Sum gjeld</b>		<b>19 050 264</b>	<b>23 831 510</b>
<b>SUM EGENKAPITAL OG GJELD</b>		<b>22 791 824</b>	<b>34 981 157</b>



## Brønnøysundregistrene

### ÅRSREGNSKAP FOR REGNSKAPSÅRET 2022 - GENERELL INFORMASJON

Journalnummer: 2023 522790

#### Enheten

Organisasjonsnummer: 992 737 778  
Organisasjonsform: Aksjeselskap  
Foretaksnavn: HELISCAN AS  
Forretningsadresse: Vangbergsvegen 127  
7633 FROSTA

#### Regnskapsår

Årsregnskapets periode: 01.01.2022 - 31.12.2022

#### Konsern

Morselskap i konsern: Ja  
Konsernregnskap lagt ved: Nei

#### Regnskapsregler

Regler for små foretak benyttet: Ja  
Benyttet ved utarbeidelsen av  
årsregnskapet til selskapet: Regnskapslovens alminnelige regler

#### Årsregnskapet fastsatt av kompetent organ

Bekreftet av representant for selskapet: Arnt Ring  
Dato for fastsettelse av årsregnskapet: 24.02.2023

#### Grunnlag for avgivelse

År 2022: Årsregnskap er elektronisk innlevert.  
År 2021: Tall er hentet fra elektronisk innlevert årsregnskap fra 2022.

*Det er ikke krav til at årsregnskapet m.v. som sendes til Regnskapsregisteret er undertegnet. Kontrollen på at dette er utført ligger hos revisor/enhetens øverste organ. Sikkerheten ivaretas ved at innsender har rolle/rettighet for innsending av årsregnskapet via Altinn, og ved at det bekreftes at årsregnskapet er fastsatt av kompetent organ.*

Brønnøysundregistrene, 29.06.2023



Organisasjonsnr: 992 737 778  
HELISCAN AS

## RESULTATREGNSKAP

<b>Beløp i: NOK</b>	<b>Note</b>	<b>2022</b>	<b>2021</b>
<b>RESULTATREGNSKAP</b>			
<b>Inntekter</b>			
Salgsinntekt		64 184 461	51 551 377
Annen driftsinntekt		136 011	2 667 216
<b>Sum inntekter</b>		<b>64 320 472</b>	<b>54 218 593</b>
<b>Kostnader</b>			
Varekostnad		31 681 648	14 278 334
Lønnskostnad	3	12 759 222	15 105 658
Avskrivning	4, 5	1 643 540	1 858 809
Annen driftskostnad	3, 10	26 849 629	24 188 441
<b>Sum kostnader</b>		<b>72 934 039</b>	<b>55 431 242</b>
<b>Driftsresultat</b>		<b>-8 613 567</b>	<b>-1 212 649</b>
<b>Finansinntekter og finanskostnader</b>			
Annen finansinntekt		447 644	516 041
<b>Sum finansinntekter</b>		<b>447 644</b>	<b>516 041</b>
Annen finanskostnad		1 327 632	1 348 714
<b>Sum finanskostnader</b>		<b>1 327 632</b>	<b>1 348 714</b>
<b>Netto finans</b>		<b>-879 988</b>	<b>-832 673</b>
<b>Ordinært resultat før skattekostnad</b>			
Skattekostnad på ordinært resultat	12	-2 085 468	-443 183
<b>Ordinært resultat etter skattekostnad</b>		<b>-7 408 087</b>	<b>-1 602 139</b>
<b>Årsresultat</b>		<b>-7 408 087</b>	<b>-1 602 139</b>
<b>Overføringer og disponeringer</b>			
Udekket tap	8	-654 214	
Overføringer annen egenkapital	8	-6 753 873	-1 602 139
<b>Sum overføringer og disponeringer</b>		<b>-7 408 087</b>	<b>-1 602 139</b>



Organisasjonsnr: 992 737 778  
HELISCAN AS

## BALANSE

Beløp i: NOK	Note	2022	2021
<b>BALANSE - EIENDELER</b>			
<b>Anleggsmidler</b>			
<b>Immaterielle eiendeler</b>			
Utsatt skattefordel	12	1 694 005	
Goodwill	4	12 089	48 355
<b>Sum immaterielle eiendeler</b>		<b>1 706 094</b>	<b>48 355</b>
<b>Varige driftsmidler</b>			
Tomter, bygninger og annen fast eiendom	5, 11	3 354 675	3 830 645
Skip, rigger, fly og lignende	5, 11	407 161	762 314
Driftsløsøre, inventar, verktøy, kontormaskiner ol	5, 11	1 563 581	2 430 896
<b>Sum varige driftsmidler</b>		<b>5 325 417</b>	<b>7 023 855</b>
<b>Finansielle anleggsmidler</b>			
Investering i datterselskap	6	600 000	600 000
Investeringer i tilknyttet selskap	6	10 000	10 000
Andre fordringer	11	233 261	287 503
<b>Sum finansielle anleggsmidler</b>		<b>843 261</b>	<b>897 503</b>
<b>Sum anleggsmidler</b>		<b>7 874 772</b>	<b>7 969 713</b>
<b>Omløpsmidler</b>			
<b>Varer</b>			
Sum varer	11	4 431 637	4 362 184
<b>Fordringer</b>			
Kundefordringer	11	9 102 263	4 744 259
Andre fordringer	7	1 611 918	8 915 359
<b>Sum fordringer</b>		<b>10 714 181</b>	<b>13 659 618</b>
<b>Bankinnskudd, kontanter og lignende</b>			
Sum bankinnskudd, kontanter og lignende	2	-228 766	8 989 642
<b>Sum omløpsmidler</b>		<b>14 917 052</b>	<b>27 011 444</b>
<b>SUM EIENDELER</b>		<b>22 791 824</b>	<b>34 981 157</b>

## BALANSE - EGENKAPITAL OG GJELD

### Egenkapital



<b>Innskutt egenkapital</b>			
Aksjekapital	8, 9	3 500 000	3 500 000
Overkurs	8	895 774	895 774
<b>Sum innskutt egenkapital</b>		<b>4 395 774</b>	<b>4 395 774</b>
<b>Opptjent egenkapital</b>			
Annen egenkapital	8		6 753 873
Udekket tap	8	-654 214	
<b>Sum opptjent egenkapital</b>		<b>-654 214</b>	<b>6 753 873</b>
<b>Sum egenkapital</b>		<b>3 741 560</b>	<b>11 149 647</b>
<b>Gjeld</b>			
<b>Langsiktig gjeld</b>			
Utsatt skatt	12		391 463
<b>Sum avsetninger for forpliktelses</b>			<b>391 463</b>
<b>Annen langsiktig gjeld</b>			
Gjeld til kredittinstitusjoner	11	8 299 946	11 073 331
Øvrig langsiktig gjeld			5 851 840
<b>Sum annen langsiktig gjeld</b>		<b>8 299 946</b>	<b>16 925 171</b>
<b>Sum langsiktig gjeld</b>		<b>8 299 946</b>	<b>17 316 634</b>
<b>Kortsiktig gjeld</b>			
Leverandørgjeld	7	6 861 650	3 772 832
Skyldige offentlige avgifter	2	1 740 629	1 651 057
Annen kortsiktig gjeld	7	2 148 039	1 090 987
<b>Sum kortsiktig gjeld</b>		<b>10 750 318</b>	<b>6 514 876</b>
<b>Sum gjeld</b>		<b>19 050 264</b>	<b>23 831 510</b>
<b>SUM EGENKAPITAL OG GJELD</b>		<b>22 791 824</b>	<b>34 981 157</b>



Organisasjonsnr: 992 737 778  
HELISCAN AS

**NOTEOPPLYSNINGER - SELSKAP** - alle poster oppgitt i hele tall

**Note**  
9

**Antall aksjer og aksjeeiere**

<u>Aksjeklasse</u>	<u>Ant. aksjer</u>	<u>Pålydende</u>	<u>Bokført verdi</u>
Ordinære aksjer	100.00	35000.00	3500000.00
<u>Aksjeeiere - fritekst</u>	<u>Antall</u>	<u>Eierandel</u>	<u>Aksjeklasse</u>
Aircon AS	100.00	100.00%	Ordinære aksjer
<u>Sum</u>	<u>Sum antall</u>	<u>Sum eierandel</u>	
	100.00	100.00%	

Styremedlem Geir Olav Stang eier 49% av aksjene i Aircon AS via indirekte eierskap.

**Note**  
3

**Lønn og ytelser**

<u>Lønn</u>	<u>Årets</u>	<u>Fjorårets</u>
	10626320.00	12518233.00
<u>Arbeidsgiveravgift</u>	<u>Årets</u>	<u>Fjorårets</u>
	1509548.00	1890219.00
<u>Pensjonskostnader</u>	<u>Årets</u>	<u>Fjorårets</u>
	384037.00	452593.00
<u>Andre ytelser</u>	<u>Årets</u>	<u>Fjorårets</u>
	239317.00	244613.00
<u>Sum lønnskostnader</u>	<u>Årets</u>	<u>Fjorårets</u>
	12759222.00	15105658.00

**Ytelser til daglig leder**

**Note**

**Ytelser til andre ledende personer**

<u>Ledende person</u>	<u>Lønn</u>	<u>Pensj.forpl.</u>	<u>Andre godtgj.</u>
-----------------------	-------------	---------------------	----------------------



Daglig leder	1203440.00	4576.00
Styret	1.00	
<u>Sum ytelse andre led.pers.</u>	<u>Lønn</u>	<u>Pensj.forpl. Andre godtgj.</u>
	1203441.00	4576.00

Selskapet er pliktig til å ha tjenstepensjonsordning etter lov om obligatorisk tjenstepensjon. Selskapets pensjonsordninger tilfredsstiller kravene i denne loven.

#### Note

#### Ytelser til revisjon

<u>Revisjon</u>	<u>Årets</u>	<u>Fjorårets</u>
	83800.00	55512.00
<u>Sum godtgjørelse til revisor</u>	<u>Årets</u>	<u>Fjorårets</u>
	83800.00	55512.00

#### Note

#### Antall årsverk i regnskapsåret

Virksomheten har hatt følgende antall årsverk:  
18.00

#### Note

#### Lån og sikkerhetsstillelse til ledende personer og aksjeeiere

Er det gitt lån eller sikkerhetsstillelse til ledende personer: Nei

#### Note

6

#### Konsern, tilknyttet selskap og datterselskap

#### Tilknyttet selskap/datterselskap

<u>Navn og adresse</u>	<u>Eierandel</u>	<u>Stemmeandel</u>	<u>Egenkapital</u>	<u>Resultat</u>
Rossi Helicopter AS	100.00%	100.00%	430056.00	16627.00
Heli Norway AS	33.33%	33.33%		

Virksomheten inngår i konsolideringen til morselskapets konsernregnsk.: Nei

<u>Navn</u>	<u>Forretningskontor</u>
Heliscan AS	Brannhaugen 7633 FROSTA 5036 Frosta

Datterselskap er utelatt fra konsolideringen: Nei





BDO AS  
Stokmøveien 2  
Postboks 6  
7501 Stjørdal

## Uavhengig revisors beretning

Til generalforsamlingen i Heliscan AS

### Konklusjon

Vi har revidert årsregnskapet til Heliscan AS.

Årsregnskapet består av:

- Balanse per 31. desember 2022
- Resultatregnskap for 2022
- Noter til årsregnskapet, herunder et sammendrag av viktige regnskapsprinsipper.

Etter vår mening:

- Oppfyller årsregnskapet gjeldende lovkrav, og
- Gir årsregnskapet et rettviseende bilde av selskapets finansielle stilling per 31. desember 2022 og av dets resultater for regnskapsåret avsluttet per denne datoen i samsvar med regnskapslovens regler og god regnskapsskikk i Norge.

### Grunnlag for konklusjonen

Vi har gjennomført revisjonen i samsvar med International Standards on Auditing (ISA-ene). Våre oppgaver og plikter i henhold til disse standardene er beskrevet nedenfor under Revisors oppgaver og plikter ved revisjonen av årsregnskapet. Vi er uavhengige av selskapet i samsvar med kravene i relevante lover og forskrifter i Norge og International Code of Ethics for Professional Accountants (inkludert internasjonale uavhengighetsstandarder) utstedt av International Ethics Standards Board for Accountants (IESBA-reglene), og vi har overholdt våre øvrige etiske forpliktelser i samsvar med disse kravene. Innhentet revisjonsbevis er etter vår vurdering tilstrekkelig og hensiktsmessig som grunnlag for vår konklusjon.

### Styret og daglig leders ansvar for årsregnskapet

Styret og daglig leder (ledelsen) er ansvarlig for å utarbeide årsregnskapet og for at det gir et rettviseende bilde i samsvar med regnskapslovens regler og god regnskapsskikk i Norge. Ledelsen er også ansvarlig for slik intern kontroll som den finner nødvendig for å kunne utarbeide et årsregnskap som ikke inneholder vesentlig feilinformasjon, verken som følge av misligheter eller utilsiktede feil.

Ved utarbeidelsen av årsregnskapet må ledelsen ta standpunkt til selskapets evne til fortsatt drift og opplyse om forhold av betydning for fortsatt drift. Forutsetningen om fortsatt drift skal legges til grunn for årsregnskapet så lenge det ikke er sannsynlig at virksomheten vil bli avviklet.

### Revisors oppgaver og plikter ved revisjonen av årsregnskapet

Vårt mål er å oppnå betryggende sikkerhet for at årsregnskapet som helhet ikke inneholder vesentlig feilinformasjon, verken som følge av misligheter eller utilsiktede feil, og å avgi en revisjonsberetning som inneholder vår konklusjon. Betryggende sikkerhet er en høy grad av sikkerhet, men ingen garanti for at en revisjon utført i samsvar med ISA-ene, alltid vil avdekke vesentlig feilinformasjon. Feilinformasjon kan oppstå som følge av misligheter eller utilsiktede feil. Feilinformasjon er å anse som vesentlig dersom den enkeltvis eller samlet med rimelighet kan forventes å påvirke de økonomiske beslutningene som brukerne foretar på grunnlag av årsregnskapet.



For videre beskrivelse av revisors oppgaver og plikter vises det til:  
<https://revisorforeningen.no/revisjonsberetninger>

BDO AS

Lars Terje Klæth  
statsautorisert revisor  
(elektronisk signert)

Pennneo Dokumentnøkkel: V3HK1-1Q5EK-U8SZH-PLNG1-80T4D-67ABF



## PENNEO

Signaturene i dette dokumentet er juridisk bindende. Dokument signert med "Penneo"™ - sikker digital signatur.  
De signerende parter sin identitet er registrert, og er listet nedenfor.

"Med min signatur bekrefter jeg alle datoer og innholdet i dette dokument."

### Lars Terje Klæth

Statsautorisert revisor

På vegne av: BDO AS

Serienummer: 9578-5997-4-208468

IP: 188.95.xxx.xxx

2023-02-27 09:37:50 UTC



Penneo Dokumentnøkkel: V3HK1-IQ5EK-U8SZH-PLNG1-80T4D-67ABF

Dokumentet er signert digitalt, med **Penneo.com**. Alle digitale signatur-data i dokumentet er sikret og validert av den datamaskin-utregnede hash-verdien av det opprinnelige dokument. Dokumentet er låst og tids-stemplet med et sertifikat fra en betrodd tredjepart. All kryptografisk bevis er integrert i denne PDF, for fremtidig validering (hvis nødvendig).

#### Hvordan bekrefter at dette dokumentet er originalen?

Dokumentet er beskyttet av ett Adobe CDS sertifikat. Når du åpner dokumentet i

Adobe Reader, skal du kunne se at dokumentet er sertifisert av **Penneo e-signature service <penneo@penneo.com>**. Dette garanterer at innholdet i dokumentet ikke har blitt endret.

Det er lett å kontrollere de kryptografiske beviser som er lokalisert inne i dokumentet, med Penneo validator - <https://penneo.com/validator>




Heliscan AS

---

## Årsrapport for 2022

**Årsregnskap**  
- Resultatregnskap  
- Balanse  
- Noter

**Revisjonsberetning**

 BankID Signing  
Peter Olav Midthun  
2023-02-24

-  BankID Signing  
Geir Olav Stang  
2023-02-24

-  BankID Signing  
Stian Hårklau  
2023-02-24

-  BankID Signing  
Arnt Enk Ring  
2023-02-27

---



## Heliscan AS

### Resultatregnskap

	Note	2022	2021
<b>Driftsinntekter</b>			
Salgsinntekt		64 184 461	51 551 377
Annen driftsinntekt		136 011	2 667 216
Sum driftsinntekter		<u>64 320 472</u>	<u>54 218 593</u>
<b>Driftskostnader</b>			
Varekostnad		31 681 648	14 278 334
Lønnskostnad	3	12 759 222	15 105 658
Avskrivning	4, 5	1 643 540	1 858 809
Annen driftskostnad	3, 10	26 849 629	24 188 441
Sum driftskostnader		<u>72 934 039</u>	<u>55 431 242</u>
Driftsresultat		<u>-8 613 567</u>	<u>-1 212 649</u>
<b>Finansinntekter og finanskostnader</b>			
Annen finansinntekt		447 644	516 041
Annen finanskostnad		1 327 632	1 348 714
Netto finansposter		<u>-879 988</u>	<u>-832 673</u>
Ordinært resultat før skattekostnad		<u>-9 493 555</u>	<u>-2 045 322</u>
Skattekostnad på ordinært resultat	12	<u>-2 085 468</u>	<u>-443 183</u>
<b>Årsresultat</b>		<u><b>-7 408 087</b></u>	<u><b>-1 602 139</b></u>
<b>Overføringer og disponeringer</b>			
Overføringer annen egenkapital	8	-6 753 873	-1 602 139
Udekket tap	8	-654 214	0
Sum disponert		<u>-7 408 087</u>	<u>-1 602 139</u>



## Heliscan AS

### Balanse pr. 31. desember

	Note	2022	2021
<b>Anleggsmidler</b>			
<i>Immaterielle eiendeler</i>			
Utsatt skattefordel	12	1 694 005	0
Goodwill	4	12 089	48 355
Sum immaterielle eiendeler		<u>1 706 094</u>	<u>48 355</u>
<i>Varige driftsmidler</i>			
Tomter, bygninger og annen fast eiendom	5, 11	3 354 675	3 830 645
Skip, rigger, fly og lignende	5, 11	407 161	762 314
Driftsløsøre, inventar, verktøy, kontormaskiner ol	5, 11	1 563 581	2 430 896
Sum varige driftsmidler		<u>5 325 417</u>	<u>7 023 855</u>
<i>Finansielle anleggsmidler</i>			
Investeringer i datterselskap	6	600 000	600 000
Investeringer i tilknyttet selskap	6	10 000	10 000
Andre fordringer	11	233 261	287 503
Sum finansielle anleggsmidler		<u>843 261</u>	<u>897 503</u>
Sum anleggsmidler		<u>7 874 772</u>	<u>7 969 713</u>
<b>Omløpsmidler</b>			
<i>Varer</i>			
Varer	11	<u>4 431 637</u>	<u>4 362 184</u>
<i>Fordringer</i>			
Kundefordringer	11	9 102 263	4 744 259
Andre fordringer	7	1 611 918	8 915 359
Sum fordringer		<u>10 714 181</u>	<u>13 659 618</u>
Bankinnskudd, kontanter og lignende	2	<u>-228 766</u>	<u>8 989 642</u>
Sum omløpsmidler		<u>14 917 052</u>	<u>27 011 444</u>
Sum eiendeler		<u>22 791 824</u>	<u>34 981 157</u>



## Heliscan AS

### Balanse pr. 31. desember

	Note	2022	2021
<b>Egenkapital</b>			
<i>Innskutt egenkapital</i>			
Aksjekapital	8, 9	3 500 000	3 500 000
Overkurs	8	895 774	895 774
Sum innskutt egenkapital		<u>4 395 774</u>	<u>4 395 774</u>
<i>Opptjent egenkapital</i>			
Annen egenkapital	8	0	6 753 873
Udekket tap	8	-654 214	0
Sum opptjent egenkapital		<u>-654 214</u>	<u>6 753 873</u>
Sum egenkapital		<u>3 741 560</u>	<u>11 149 647</u>
<b>Gjeld</b>			
<i>Avsetninger for forpliktelser</i>			
Utsatt skatt	12	0	391 463
Sum avsetning for forpliktelser		<u>0</u>	<u>391 463</u>
<i>Annen langsiktig gjeld</i>			
Gjeld til kredittinstitusjoner	11	8 299 946	11 073 331
Øvrig langsiktig gjeld		0	5 851 840
Sum annen langsiktig gjeld		<u>8 299 946</u>	<u>16 925 171</u>
<i>Kortsiktig gjeld</i>			
Leverandørgjeld	7	6 861 650	3 772 832
Skyldige offentlige avgifter	2	1 740 629	1 651 057
Annen kortsiktig gjeld	7	2 148 039	1 090 987
Sum kortsiktig gjeld		<u>10 750 318</u>	<u>6 514 876</u>
Sum gjeld		<u>19 050 264</u>	<u>23 831 510</u>
Sum egenkapital og gjeld		<u>22 791 824</u>	<u>34 981 157</u>


31. desember 2022  
Frosta, 24. februar 2022

Arnt Erik Ring  
daglig leder

Stian Hårklau  
styremedlem

Geir Olav Stang  
styremedlem

Peter Olav Midthun  
styreleder





## Heliscan AS

### Noter til regnskapet for 2022

#### Note 1 - Regnskapsprinsipper

Årsregnskapet er satt opp i samsvar med regnskapslovens bestemmelser og god regnskapsskikk for små foretak.

Forutsetningen om fortsatt drift er lagt til grunn ved utarbeidelsen.

#### *Datterselskap/tilknyttet selskap*

Datterselskapet og tilknyttede selskaper vurderes etter kostmetoden i selskapsregnskapet. Investeringen er vurdert til anskaffelseskost for aksjene med mindre nedskrivning har vært nødvendig. Det er foretatt nedskrivning til virkelig verdi når verdifall skyldes årsaker som ikke kan antas å være forbigående og det må anses nødvendig etter god regnskapsskikk. Nedskrivninger er reversert når grunnlaget for nedskrivning ikke lenger er til stede.

Utbytte og andre utdelinger er inntektsført samme år som det er avsatt i datterselskapet. Overstiger utbytte andel av tilbakeholdt resultat etter kjøpet, representerer den overskytende del tilbakebetaling av investert kapital, og utdelingene er fratrukket investeringens verdi i balansen.

#### *Salgsinntekter*

Inntekter fra salg av varer resultatføres når levering har funnet sted og det vesentligste av risiko og avkastning er overført.

Inntekter fra salg av tjenester og langsiktige tilvirkingsprosjekter resultatføres i takt med prosjektets fullføringsgrad, når utfallet av transaksjonen kan estimeres på en pålitelig måte. Fremdriften måles som påløpte timer i forhold til totalt estimerte timer. Når transaksjonens utfall ikke kan estimeres pålitelig, vil kun inntekter tilsvarende påløpte prosjektkostnader inntektsføres. I den perioden det blir identifisert at et prosjekt vil gi et negativt resultat, vil det estimerte tapet på kontrakten bli resultatført i sin helhet.

#### *Klassifisering og vurdering av balanseposter*

Omløpsmidler og kortsiktig gjeld omfatter poster som forfaller til betaling innen ett år etter balansedagen, samt poster som knytter seg til varekretsløpet. Øvrige poster er klassifisert som anleggsmiddel/langsiktig gjeld.

Omløpsmidler vurderes til laveste av anskaffelseskost og virkelig verdi. Kortsiktig gjeld balanseføres til nominelt beløp på etableringstidspunktet.

Anleggsmidler vurderes til anskaffelseskost, men nedskrives til virkelig verdi ved verdifall som ikke forventes å være forbigående. Anleggsmidler med begrenset økonomisk levetid avskrives planmessig. Langsiktig gjeld balanseføres til nominelt beløp på etableringstidspunktet.

#### *Fordringer*

Kundefordringer og andre fordringer er oppført i balansen til pålydende etter fradrag for avsetning til forventet tap. Avsetning til tap gjøres på grunnlag av individuelle vurderinger av de enkelte fordringene. I tillegg gjøres det for øvrige kundefordringer en uspesifisert avsetning for å dekke antatt tap.

#### *Varebeholdninger*

Lager av innkjøpte varer er verdsatt til laveste av anskaffelseskost og virkelig verdi. Anskaffelseskost vurderes etter FIFO- prinsippet. Egentilvirkede ferdigvarer og varer under tilvirkning er vurdert til full tilvirkningskost. Det foretas nedskrivning for påregnelig ukurans.



## Heliscan AS

### Noter til regnskapet for 2022

#### Varige driftsmidler

Varige driftsmidler balanseføres og avskrives lineært over driftsmidlets forventede levetid. Vesentlige driftsmidler som består av betydelige komponenter med ulik levetid er dekomponert med ulik avskrivningstid for de ulike komponentene. Direkte vedlikehold av driftsmidler kostnadsføres løpende under driftskostnader, mens påkostninger eller forbedringer tillegges driftsmidlets kostpris og avskrives i takt med driftsmidlet. Dersom gjenvinnbart beløp av driftsmiddelet er lavere enn balanseført verdi foretas nedskrivning til gjenvinnbart beløp. Gjenvinnbart beløp er det høyeste av netto salgsverdi og verdi i bruk. Verdi i bruk er nåverdien av de fremtidige kontantstrømmene som eiendelen forventes å generere.

#### Skatter

Skattekostnaden i resultatregnskapet omfatter både periodens betalbare skatt og endring i utsatt skatt. Utsatt skatt er beregnet med 22% på grunnlag av de midlertidige forskjeller som eksisterer mellom regnskapsmessige og skattemessige verdier, samt ligningsmessig underskudd til fremføring ved utgangen av regnskapsåret. Skatteøkende og skattereduserende midlertidige forskjeller som reverserer eller kan reversere i samme periode er utlignet og nettoført. Netto utsatt skattefordel balanseføres i den grad det er sannsynlig at denne kan bli nyttiggjort.

#### Note 2 - Bankinnskudd

	<b>2022</b>
Bundne skattetrekkmidler utgjør	309 511

#### Note 3 - Lønnskostnader, antall ansatte, lån til ansatte og godtgjørelse til revisor

Lønnskostnader	2022	2021
Lønninger	10 626 320	12 518 233
Arbeidsgiveravgift	1 509 548	1 890 219
Pensjonskostnader	384 037	452 593
Andre ytelser	239 317	244 613
Sum	<u>12 759 222</u>	<u>15 105 658</u>

Selskapet har i regnskapsåret sysselsatt totalt 18 årsverk.


#### Ytelser til ledende personer

	Daglig leder	Styret
Lønn	1 203 440	0
Annen godtgjørelse	4 576	0

Selskapet er pliktig til å ha tjenstepensjonsordning etter lov om obligatorisk tjenstepensjon. Selskapets pensjonsordninger tilfredsstiller kravene i denne loven.

Godtgjørelse til revisor er fordelt på følgende:	2022	2021
Revisjon	83 800	55 512
Sum	<u>83 800</u>	<u>55 512</u>

Merverdiavgift er ikke inkludert i revisjonshonoraret.





## Heliscan AS

### Noter til regnskapet for 2022

#### Note 4 - Immaterielle eiendeler

	<b>Goodwill</b>
Anskaffelseskost pr 01.01.	136 800
Anskaffelseskost 31.12.	136 800
Akk.avskrivninger 31.12.	-124 711
Balanseført verdi pr.31.12.	12 089
Årets avskrivninger	36 266
Økonomisk levetid	4 år
Avskrivningsplan	Lineær

#### Note 5 - Varige driftsmidler


	Tomter, bygninger og annen eiendom	Fly og helikopter	Driftslasare, inventar, verktøy m.m.	Sum
Anskaffelseskost 01.01.	5 103 092	1 939 743	8 790 025	15 832 860
Tilgang egentilvirk. driftsm.	0	0	62 000	62 000
Avgang solgte driftsmidler	0	-500 000	-75 000	-575 000
Anskaffelseskost 31.12.	5 103 092	1 439 743	8 777 025	15 319 860
Akk.avskrivning 31.12.	-1 748 416	-1 032 582	-7 213 443	-9 994 441
Balanseført pr. 31.12.	3 354 676	407 161	1 563 582	5 325 419
Årets avskrivninger	475 970	268 214	863 090	1 607 274
Økonomisk levetid	10 år	5-14 år	3-10 år	
Avskrivningsplan	Lineær	Lineær	Lineær	

#### Note 6 - Datterselskap, tilknyttet selskap m v

Selskap	Ervervet	Kontor	Eier- andel	Stemme- andel	Resultat 2022	Egenkapital pr. 31.12	Bokført verdi pr. 31.12
Rossi Helicopter AS	31.12.2020	Frosta	100 %	100 %	16 627	430 056	600 000
Heli Norway AS	01.07.2021	Harstad	33 %	33 %	0	0	10 000
Sum					16 627	430 056	610 000

#### Note 7 - Mellomværende med tilknyttet selskap

<b>Fordringer</b>	<b>2022</b>	<b>2021</b>
Kundefordringer Airlift AS	156 446	0
Andre fordringer på Heliscan-Invest AS	0	8 000 000
Sum	156 446	8 000 000
<b>Gjeld</b>	<b>2022</b>	<b>2021</b>
Leverandørgjeld Heliscan-Invest AS	0	-104 878
Leverandørgjeld til Heli Holding AS	0	-3 193
Leverandørgjeld til Airlift AS	-432 890	0
Leverandørgjeld til Rossi Helicopter AS	-50 000	0
Sum	-482 890	-108 071





## Heliscan AS

### Noter til regnskapet for 2022

#### Note 8 - Egenkapital

	Aksjekapital	Overkurs	Annen egenkapital	Sum
Egenkapital 01.01.	3 500 000	895 774	6 753 873	11 149 647
Årsresultat	0	0	-6 753 873	-7 408 087
Egenkapital 31.12.	3 500 000	895 774	0	3 741 560

#### Note 9 - Aksjekapital og aksjonærinformasjon

Aksjekapitalen består av:

	Antall	Pålydende	Balanseført
Ordinære aksjer	100	35 000	3 500 000

Oversikt over aksjonærene i selskapet pr. 31.12:

	Ordinære aksjer	Eierandel	Stemmeandel
Aircon AS	100	100 %	100 %

Styremedlem Geir Olav Stang eier 49% av aksjene i Aircon AS via indirekte eierskap.

#### Note 10 - Leieavtaler

		2022	2021
<i>Selskapet har følgende lokaler:</i>	Avtalens utløp		
Leie kontorlokaler og verksted Frosta	31.12.2021	427 368	423 220
Leie lager Solheim på Frosta	31.12.2021	327 468	324 288
Leie tre hus på Frosta	31.03.2021	90 000	90 000
Leie leilighet Brannhaugen på Frosta	31.03.2021	18 000	72 000
Leie hus Osen	31.03.2021	0	63 326
Leie helikopterbase Solheim	01.03.2029	660 000	660 000
Leie helikopterbase i Østersund - Sverige	30.06.2021	354 598	352 305
Leie Renthall	31.12.2026	148 800	15 580
Sum leiekostnad		<u>2 026 234</u>	<u>2 000 719</u>
<i>Leasing-biler:</i>	Sluttdato		
Traktor	31.12.2020	37 600	91 500
Isuzu D-Max	30.09.2022	52 309	62 408
Isuzu D-Max	30.09.2022	78 549	72 756
Cat 950H	31.01.2026	122 019	114 175
MB Sprinter	30.04.2026	120 500	78 248
Ford Transitt	01.12.2024	182 194	36 788
		<u>593 171</u>	<u>455 875</u>



## Heliscan AS

### Noter til regnskapet for 2022

#### Note 11 - Pant og garantier

	2022	2021
<i>Pantsikret gjeld</i>		
Gjeld til Kredittinstitusjoner	-8 299 946	-11 073 331
<i>Sikret i panteobjekt med bokførte verdier:</i>		
Kundefordringer	9 102 263	4 744 259
Varige driftsmidler	5 325 417	7 023 855
Varelager	4 431 637	4 362 184
Sum	<u>18 859 317</u>	<u>16 130 298</u>

#### Note 12 - Skatt

<i>Årets skattekostnad fordeler seg på:</i>	2022	2021
Endring utsatt skatt	-2 085 468	-443 183
Årets totale skattekostnad	<u>-2 085 468</u>	<u>-443 183</u>
<i>Beregning av årets skattegrunnlag:</i>	2022	2021
Ordinært resultat før skattekostnad	-9 493 555	-2 045 322
Permanente forskjeller	14 155	-577 058
Endring i midlertidige forskjeller	1 688 814	-395 197
Årets skattegrunnlag	<u>-7 790 586</u>	<u>-3 017 577</u>
<i>Oversikt over midlertidige forskjeller</i>	2022	2021
Driftsmidler inkl goodwill	-1 359 765	-863 667
Utestående fordringer	-70 000	-70 000
Gevinst- og tapskonto	4 537 906	5 730 622
Sum	<u>3 108 141</u>	<u>4 796 955</u>
Akkumulert fremførbart underskudd før konsernbidrag	<u>-10 808 163</u>	<u>-3 017 577</u>
Netto midlertidige forskjeller pr 31.12	<u>-7 700 022</u>	<u>1 779 378</u>
Utsatt skatt (22%)	-1 694 005	391 463
<i>Forklaring til hvorfor årets skattekostnad ikke utgjør 22% av resultat før skatt</i>	2022	
22% skatt av resultat før skatt	-2 088 582	
Permanente forskjeller (22%)	3 114	
Beregnet skattekostnad	<u>-2 085 468</u>	
Effektiv skattesats *)	22 %	

\*) Skattekostnad i forhold til resultat før skatt