



ÅRSREGNSKAPET FOR REGNSKAPSÅRET 2022 - GENERELL INFORMASJON

Enheten

Organisasjonsnummer: 989 254 138
Organisasjonsform: Norskreg. utenlandsk foretak
Foretaksnavn: BELOWI INVEST LTD
Forretningsadresse: Meltzers gate 4
0257 OSLO

Regnskapsår

Årsregnskapets periode: 01.01.2022 - 31.12.2022

Konsern

Morselskap i konsern: Nei

Regnskapsregler

Regler for små foretak benyttet: Ja
Benyttet ved utarbeidelsen av årsregnskapet til selskapet: Regnskapslovens alminnelige regler

Årsregnskapet fastsatt av kompetent organ

Bekreftet av representant for selskapet: Gunnar Lindhjem Kristiansen
Dato for fastsettelse av årsregnskapet: 30.06.2023

Grunnlag for avgivelse

År 2022: Årsregnskapet er elektronisk innlevert
År 2021: Tall er hentet fra elektronisk innlevert årsregnskap fra 2022

Det er ikke krav til at årsregnskapet m.v. som sendes til Regnskapsregisteret er undertegnet. Kontrollen på at dette er utført ligger hos revisor/enhetens øverste organ. Sikkerheten ivaretas ved at innsender har rolle/rettighet for innsending av årsregnskapet via Altinn, og ved at det bekreftes at årsregnskapet er fastsatt av kompetent organ.

Brønnøysundregistrene, 18.08.2024



Resultatregnskap

Beløp i: NOK	Note	2022	2021
RESULTATREGNSKAP			
Inntekter			
Sum inntekter		0	0
Kostnader			
Annen driftskostnad	1	-157 388	319 569
Sum kostnader		-157 388	319 569
Driftsresultat		157 388	-319 569
Finansinntekter og finanskostnader			
Annen renteinntekt	3	435 620	370 080
Annen finansinntekt		46	4 444
Verdiøkning av markedsb. finansielle oml.m	2	28 551	12 538
Sum finansinntekter		464 218	387 062
Verdired. av markedsb. finansielle oml.midler	2	20 218	110
Annen rentekostnad		475 016	285 090
Annen finanskostnad			596
Sum finanskostnader		495 234	285 796
Netto finans		-31 017	101 266
Ordinært resultat før skattekostnad		126 372	-218 303
Ordinært resultat etter skattekostnad		126 372	-218 303
Årsresultat		126 372	-218 303
Årsresultat etter minoritetsinteresser		126 372	-218 303
Overføringer og disponeringer			
Overføringer annen egenkapital	6	126 372	-218 303
Sum overføringer og disponeringer		126 372	-218 303



Balanse

Beløp i: NOK	Note	2022	2021
BALANSE - EIENDELER			
Anleggsmidler			
Immaterielle eiendeler			
Finansielle anleggsmidler			
Investeringer i tilknyttet selskap	7	49 086	49 086
Lån til tilknyttet selskap og felles kontrollert virksomhet	3	6 628 978	3 858 874
Investeringer i aksjer og andeler	7	700 000	700 000
Andre fordringer		644 052	644 052
Sum finansielle anleggsmidler		8 022 116	5 252 012
Sum anleggsmidler		8 022 116	5 252 012
Omløpsmidler			
Varer			
Fordringer			
Andre fordringer		1 770	2 719
Sum fordringer		1 770	2 719
Investeringer			
Markedsbaserte aksjer	2	312 917	38 107
Sum investeringer		312 917	38 107
Bankinnskudd, kontanter og lignende			
Bankinnskudd, kontanter o.l.		2 294	459
Sum bankinnskudd, kontanter og lignende		2 294	459
Sum omløpsmidler		316 980	41 284
SUM EIENDELER		8 339 096	5 293 296

BALANSE - EGENKAPITAL OG GJELD

Egenkapital



Balanse

Beløp i: NOK	Note	2022	2021
Innskutt egenkapital			
Opptjent egenkapital			
Annen egenkapital	6	1 547 690	1 421 319
Sum opptjent egenkapital		1 547 690	1 421 319
Sum egenkapital		1 547 690	1 421 319
Gjeld			
Langsiktig gjeld			
Annen langsiktig gjeld			
Øvrig langsiktig gjeld	7	6 791 487	3 629 976
Sum annen langsiktig gjeld		6 791 487	3 629 976
Sum langsiktig gjeld		6 791 487	3 629 976
Kortsiktig gjeld			
Leverandørgjeld		-81	794
Annen kortsiktig gjeld			241 208
Sum kortsiktig gjeld		-81	242 002
Sum gjeld		6 791 406	3 871 977
SUM EGENKAPITAL OG GJELD		8 339 096	5 293 296



Brønnøysundregistrene

ÅRSREGNSKAP FOR REGNSKAPSÅRET 2022 - GENERELL INFORMASJON

Journalnummer: 2023 670826

Enheten

Organisasjonsnummer: 989 254 138
Organisasjonsform: Norskreg. utenlandsk foretak
Foretaksnavn: BELOWI INVEST LTD
Forretningsadresse: Svalbardveien 1A
0375 OSLO

Regnskapsår

Årsregnskapets periode: 01.01.2022 - 31.12.2022

Konsern

Morselskap i konsern: Nei

Regnskapsregler

Regler for små foretak benyttet: Ja
Benyttet ved utarbeidelsen av
årsregnskapet til selskapet: Regnskapslovens alminnelige regler

Årsregnskapet fastsatt av kompetent organ

Bekreftet av representant for selskapet: Gunnar Lindhjem Kristiansen
Dato for fastsettelse av årsregnskapet: 30.06.2023

Grunnlag for avgivelse

År 2022: Årsregnskap er elektronisk innlevert.
År 2021: Tall er hentet fra elektronisk innlevert årsregnskap fra 2022.

Det er ikke krav til at årsregnskapet m.v. som sendes til Regnskapsregisteret er undertegnet. Kontrollen på at dette er utført ligger hos revisor/enhetens øverste organ. Sikkerheten ivaretas ved at innsender har rolle/rettighet for innsending av årsregnskapet via Altinn, og ved at det bekreftes at årsregnskapet er fastsatt av kompetent organ.

Brønnøysundregistrene, 14.08.2023



Organisasjonsnr: 989 254 138
BELOWI INVEST LTD

RESULTATREGNSKAP

Beløp i: NOK	Note	2022	2021
RESULTATREGNSKAP			
Inntekter			
Sum inntekter		0	0
Kostnader			
Annen driftskostnad	1	-157 388	319 569
Sum kostnader		-157 388	319 569
Driftsresultat		157 388	-319 569
Finansinntekter og finanskostnader			
Annen renteinntekt	3	435 620	370 080
Annen finansinntekt		46	4 444
Verdiøkning av markedsb. finansielle oml.m	2	28 551	12 538
Sum finansinntekter		464 218	387 062
Verdired. av markedsb. finansielle oml.midler	2	20 218	110
Annen rentekostnad		475 016	285 090
Annen finanskostnad			596
Sum finanskostnader		495 234	285 796
Netto finans		-31 017	101 266
Ordinært resultat før skattekostnad		126 372	-218 303
Ordinært resultat etter skattekostnad		126 372	-218 303
Årsresultat		126 372	-218 303
Årsresultat etter minoritetsinteresser		126 372	-218 303
Overføringer og disponeringer			
Overføringer annen egenkapital	6	126 372	-218 303
Sum overføringer og disponeringer		126 372	-218 303



Sum opptjent egenkapital	1 547 690	1 421 319
Sum egenkapital	1 547 690	1 421 319
Gjeld		
Langsiktig gjeld		
Annen langsiktig gjeld		
Øvrig langsiktig gjeld	7	
Sum annen langsiktig gjeld	6 791 487	3 629 976
Sum langsiktig gjeld	6 791 487	3 629 976
Kortsiktig gjeld		
Leverandørgjeld	-81	794
Annen kortsiktig gjeld		241 208
Sum kortsiktig gjeld	-81	242 002
Sum gjeld	6 791 406	3 871 977
SUM EGENKAPITAL OG GJELD	8 339 096	5 293 296



Organisasjonsnr: 989 254 138
BELOWI INVEST LTD

NOTEOPPLYSNINGER - SELSKAP - alle poster oppgitt i hele tall

Note

Antall årsverk i regnskapsåret
0.00

Sum Beløp

Balanseført verdi 31.12. Varige driftsmidler Immaterielle eiend.

Konsernregnskap

Morselskapet sitt navn

Forretningskontor for morselskapet

Begrunnelse for at datterselskap er utelatt fra konsolideringen

Konsern, tilknyttet selskap m.v. - fordringer og gjeld

Fordringer

Samlet beløp - tilknyttet selskap Årets Fjorårets

Samlet beløp - foretak i samme konsern Årets Fjorårets

Samlet beløp - foretak i samme konsern Årets Fjorårets

Samlet beløp - felles kontrollert virksomhet Årets Fjorårets

Pantstillelse Beløp

Beholdning av egne aksjer Antall Pålydende Andel av aksjek.



Note

Lån og sikkerhetsstillelse til medlemmer

Er det gitt lån eller sikkerhetsstillelse til ledende personer: Nei

Opplysninger om:

Medlemmer av:

Mer om lån og sikkerhetsstillelse

Note

Noteopplysninger ut over minimumskravene for små foretak

Fullstendige noteopplysninger fremkommer av vedlagte PDF-dokument



**Årsregnskap 2022
for
Belowi Invest Ltd**

Organisasjonsnr. 989254138

Utarbeidet av:
Intunor Services AS
Godkjent regnskapsselskap
Sandakerveien 140
0484 OSLO
Organisasjonsnr. 981085892



Belowi Invest Ltd

Resultatregnskap

	Note	2022	2021
DRIFTSINNEKTER OG DRIFTSKOSTNADER			
Driftsinntekter			
Sum driftsinntekter		0	0
Driftskostnader			
Lønnskostnad	1	0	0
Annen driftskostnad	1	(157 388)	319 569
Sum driftskostnader		(157 388)	319 569
DRIFTSRESULTAT		157 388	(319 569)
FINANSINNEKTER OG FINANSKOSTNADER			
Finansinntekter			
Verdøkning av markedsb. finansielle oml.m	2	28 551	12 538
Annen renteinntekt	3	435 620	370 080
Annen finansinntekt		46	4 444
Sum finansinntekter		464 218	387 062
Finanskostnader			
Verdired. av markedsb. finansielle oml.midler	2	20 218	110
Annen rentekostnad		475 016	285 090
Annen finanskostnad		0	596
Sum finanskostnader		495 234	285 796
NETTO FINANSPOSTER		(31 017)	101 266
ORDINÆRT RES. FØR SKATTEKOSTNAD		126 372	(218 303)
Skattekostnad på ordinært resultat	4,5	0	0
ORDINÆRT RESULTAT		126 372	(218 303)
ÅRSRESULTAT		126 372	(218 303)
OVERF. OG DISPONERINGER			
Overføringer annen egenkapital	6	126 372	(218 303)
SUM OVERFØRINGER OG DISPONERINGER		126 372	(218 303)



Belowi Invest Ltd

Balanse pr. 31.12.2022

	Note	31.12.2022	31.12.2021
EIENDELER			
ANLEGGSMIDLER			
Finansielle anleggsmidler			
Investeringer i tilknyttet selskap	7	49 086	49 086
Lån til tilknyttet selskap	3	6 628 978	3 858 874
Investeringer i aksjer og andeler	7	700 000	700 000
Andre fordringer		644 052	644 052
Sum finansielle anleggsmidler		8 022 116	5 252 012
SUM ANLEGGSMIDLER		8 022 116	5 252 012
OMLØPSMIDLER			
Fordringer			
Andre fordringer		1 770	2 719
Sum fordringer		1 770	2 719
Investeringer			
Markedsbaserte aksjer	2	312 917	38 107
Sum investeringer		312 917	38 107
Bankinnskudd, kontanter o.l.		2 294	459
SUM OMLØPSMIDLER		316 980	41 284
SUM EIENDELER		8 339 096	5 293 296
EGENKAPITAL OG GJELD			
EGENKAPITAL			
Opptjent egenkapital			
Annen egenkapital	6	1 547 690	1 421 319
Sum opptjent egenkapital		1 547 690	1 421 319
SUM EGENKAPITAL		1 547 690	1 421 319
GJELD			
LANGSIKTIG GJELD			
Annen langsiktig gjeld			
Øvrig langsiktig gjeld	7	6 791 487	3 629 976
Sum annen langsiktig gjeld		6 791 487	3 629 976
SUM LANGSIKTIG GJELD		6 791 487	3 629 976
KORTSIKTIG GJELD			
Leverandørgjeld		(81)	794
Annen kortsiktig gjeld		0	241 208
SUM KORTSIKTIG GJELD		(81)	242 002
SUM GJELD		6 791 406	3 871 977
SUM EGENKAPITAL OG GJELD		8 339 096	5 293 296

Oslo, 30.06.2023

Gunnar Lindhjem Kristiansen
Daglig lederMads Petter Kaggestad
StyremedlemFrode Jørgen Øvrevik
Styremedlem

Årsregnskap for Belowi Invest Ltd

Organisasjonsnr. 989254138



Belowi Invest Ltd

Noter 2022

Regnskapsprinsipper:

Årsregnskapet er satt opp i samsvar med regnskapsloven og god regnskapsskikk. Selskapet har videre fulgt relevante bestemmelser i Norsk Regnskaps Standard utarbeidet av Norsk Regnskaps Stiftelse.

Driftsinntekter

Inntektsføring ved salg av varer skjer på leveringstidspunktet. Tjenester inntektsføres etter hvert som de blir levert.

Omløpsmidler og kortsiktig gjeld

Omløpsmidler og kortsiktig gjeld omfatter normalt poster som forfaller til betaling innen ett år etter siste dag i regnskapsåret, samt poster som knytter seg til varekretsløpet. Omløpsmidler vurderes til laveste verdi av anskaffelseskost og antatt virkelig verdi (Laveste verdis prinsipp).

Anleggsmidler og langsiktig gjeld

Anleggsmidler omfatter eiendeler bestemt til varig eie og bruk for virksomheten. Anleggsmidler er vurdert til anskaffelseskost. Varige driftsmidler føres opp i balansen og avskrives over driftsmidlets forventede økonomiske levetid. Varige driftsmidler nedskrives til virkelig verdi ved verdifall som forventes ikke å være av forbigående art. Nedskrivninger blir reversert når grunnlaget for nedskrivningen ikke lenger finnes å være til stede.

Aksjer og andeler i datterselskap, tilknyttet selskap og felles kontrollert virksomhet

Definisjon av datterselskaper framgår av regnskapslovens §1-3, tilknyttet selskap i §1-4 og felles kontrollert virksomhet i §5-18. Aksjer i datterselskaper, tilknyttede selskaper og felles kontrollert virksomhet er vurdert etter egenkapitalmetoden. Spesifikasjon av investeringene er vist i egen note til regnskapsposten.

Markedsbaserte aksjer

Aksjene vurderes til virkelig verdi på balansedagen.

Fordringer

Kundefordringer føres opp i balansen til pålydende etter fradrag for avsetning til påregnelig tap. Avsetning til påregnelig tap gjøres på grunnlag av en individuell vurdering av de enkelte fordringene. I tillegg gjøres det for øvrige kundefordringer en uspesifisert avsetning for å dekke antatt tap.

Andre fordringer er også gjenstand for en tilsvarende vurdering.

Skatt

Skattekostnaden i resultatregnskapet omfatter periodens betalbare skatt som blir utlignet og forfaller til betaling i neste regnskapsår i tillegg til endring i utsatt skatt. Utsatt skatt er beregnet med skattesatsen ved utgangen av regnskapsåret (22 %) på grunnlag av skattereduserende og skatteøkende midlertidige forskjeller som eksisterer mellom regnskapsmessige og skattemessige verdier. I beregningen er det også medtatt ligningsmessig framførbart underskudd ved regnskapsårets utgang. Skatteøkende og skattereduserende midlertidige forskjeller som reverserer eller kan reversere i samme periode er utlignet og nettoført.



Belowi Invest Ltd

Noter 2022

Note 1 - Lønnskostnader og annen driftskostnad

Selskapet har ingen ansatte. Det er ikke ytt godtgjørelser til daglig leder eller medlemmer av styret.

Negativ annen driftskostnad skyldes tilbakeføring av avsatt tilleggsskatt 2021.

Note 2 - Markedsbaserte aksjer

Markedsbaserte aksjer er bokført til virkelig verdi pr 31.12

	Kostpris	Markedsverdi	Resultatført verdijustering
Nordnet	104 175	132 505	28 330
Sissener	2 000	2 162	162
Pareto	185 980	178 250	- 7 730

Note 3 - Lån til tilknyttede selskap

	2022	2021
Samlede fordringer med forfall senere enn ett år etter balansedagen	9 340 880	9 832 787
Avsatt til tap på fordringer	- 5 482 007	- 5 482 007
Bokført verdi av fordringer	3 858 873	4 350 780

Lånene er renteberegnet iht. låneavtaler.



Belowi Invest Ltd

Noter 2022

Note 4 - Skattekostnad på ordinært resultat

Spesifikasjon av årets skattegrunnlag:

Resultat før skattekostnader	126 372
+ Permanente og andre forskjeller	-213 586
+ Endring i midlertidige forskjeller	0
= Inntekt	-87 214

Spesifikasjon av årets skattekostnad:

Beregnet skatt av årets resultat	0
= Sum betalbar skatt	0
+/- Endring i utsatt skatt / utsatt skattefordel	0
= Ordinær skattekostnad	0
Skattesats i inntektsåret	22

Betalbar skatt i balansen består av

Sum betalbar skatt	0
= Betalbar skatt i balansen	0

Note 5 - Utsatt skattefordel / utsatt skatt

Utsatt skatt/utsatt skattefordel

	2022	2021
+ Utestående fordringer	-5 482 007	-5 482 007
- Skattem. fremf. underskudd som utlignes	3 085 146	2 997 932
= Grunnlag utsatt skatt	-8 567 153	-8 479 939
Utsatt skatt	0	0
Negativt grunnlag utsatt skatt	8 567 153	8 479 939
= Grunnlag utsatt skattefordel	8 567 153	8 479 939
Utsatt skattefordel	1 884 773	1 865 587
Grunnlag ikke bokført utsatt skattefordel	8 567 153	8 479 941
Ikke bokført utsatt skattefordel	1 884 773	1 865 587
Bokført utsatt skattefordel	0	0



Belowi Invest Ltd

Noter 2022

Note 6 - Annen egenkapital

	Annen egenkapital	Sum egenkapital
Pr 1.1. Pr 1.1.	1 421 319	1 421 319
+Fra årets resultat	126 372	126 372
Pr 31.12.	1 547 690	1 547 690

Selskapets egenkapital er å betrakte som gjeld til morselskapet.

Selskapet er et norskregistrert utenlandsk foretak og er en del av GLK INVEST LTD, Unit B31 Riverside Park Treforest Trading Estate, CF37 5YB Treforest, Storbritannia.

Note 7 - Investeringer i aksjer og andeler


Selskapet har følgende aksjer:

	Antall aksjer	Formues- verdi
Retail24 Holding AS	48 600	12 243 216
Co2 Capsol AS	27 000	48 577
Gugi Invest og Eiendom AS	50	13 746 208
Sum		26 038 001


Selskapet hadde pr 31.12.2022 langsiktig gjeld kr 5 900 000 til andre hvorav kr 1 500 000 forfaller mer enn 5 år frem i tid.

Kr 1 500 000 av selskapets langsiktige gjeld er sikret med pant i aksjer i Retail24 Holding AS.



 BankID Signing
Gunnar L. Kristiansen
2023-07-18

 BankID Signing
Mads Petter Kaggestad
2023-07-20

 BankID Signing
Frøde Jørgen Øvrevik
2023-07-20

**Årsregnskap 2022
for
Belowi Invest Ltd**

Organisasjonsnr. 989254138

Utarbeidet av:
Intunor Services AS
Godkjent regnskapsselskap
Sandakerveien 140
0484 OSLO
Organisasjonsnr. 981085892



Belowi Invest Ltd

BankID Signing
Gunnar L. Kristiansen
2023-07-18

BankID Signing
Mads Petter Kaggestad
2023-07-20

BankID Signing
Frøde Jørgen Øvrevik
2023-07-20

Resultatregnskap

	Note	2022	2021
DRIFTSINNEKTER OG DRIFTSKOSTNADER			
Driftsinntekter			
Sum driftsinntekter		0	0
Driftskostnader			
Lønnskostnad	1	0	0
Annen driftskostnad	1	(157 388)	319 569
Sum driftskostnader		(157 388)	319 569
DRIFTSRESULTAT		157 388	(319 569)
FINANSINNEKTER OG FINANSKOSTNADER			
Finansinntekter			
Verdiøkning av markedsb. finansielle oml.m	2	28 551	12 538
Annen renteinntekt	3	435 620	370 080
Annen finansinntekt		46	4 444
Sum finansinntekter		464 218	387 062
Finanskostnader			
Verdired. av markedsb. finansielle oml.midler	2	20 218	110
Annen rentekostnad		475 016	285 090
Annen finanskostnad		0	596
Sum finanskostnader		495 234	285 796
NETTO FINANSPOSTER		(31 017)	101 266
ORDINÆRT RES. FØR SKATTEKOSTNAD		126 372	(218 303)
Skattekostnad på ordinært resultat	4,5	0	0
ORDINÆRT RESULTAT		126 372	(218 303)
ÅRSRESULTAT		126 372	(218 303)
OVERF. OG DISPONERINGER			
Overføringer annen egenkapital	6	126 372	(218 303)
SUM OVERFØRINGER OG DISPONERINGER		126 372	(218 303)

Årsregnskap for Belowi Invest Ltd

Organisasjonsnr. 989254138



Belowi Invest Ltd

BankID Signing
Gunnar L. Kristiansen
2023-07-18

BankID Signing
Mads Petter Kaggestad
2023-07-20

BankID Signing
Frode Jørgen Øvrevik
2023-07-20

Balanse pr. 31.12.2022

	Note	31.12.2022	31.12.2021
EIENDELER			
ANLEGGSMIDLER			
Finansielle anleggsmidler			
Investeringer i tilknyttet selskap	7	49 086	49 086
Lån til tilknyttet selskap	3	6 628 978	3 858 874
Investeringer i aksjer og andeler	7	700 000	700 000
Andre fordringer		644 052	644 052
Sum finansielle anleggsmidler		8 022 116	5 252 012
SUM ANLEGGSMIDLER		8 022 116	5 252 012
OMLØPSMIDLER			
Fordringer			
Andre fordringer		1 770	2 719
Sum fordringer		1 770	2 719
Investeringer			
Markedsbaserte aksjer	2	312 917	38 107
Sum investeringer		312 917	38 107
Bankinnskudd, kontanter o.l.		2 294	459
SUM OMLØPSMIDLER		316 980	41 284
SUM EIENDELER		8 339 096	5 293 296
EGENKAPITAL OG GJELD			
EGENKAPITAL			
Opptjent egenkapital			
Annen egenkapital	6	1 547 690	1 421 319
Sum opptjent egenkapital		1 547 690	1 421 319
SUM EGENKAPITAL		1 547 690	1 421 319
GJELD			
LANGSIKTIG GJELD			
Annen langsiktig gjeld			
Øvrig langsiktig gjeld	7	6 791 487	3 629 976
Sum annen langsiktig gjeld		6 791 487	3 629 976
SUM LANGSIKTIG GJELD		6 791 487	3 629 976
KORTSIKTIG GJELD			
Leverandørgjeld		(81)	794
Annen kortsiktig gjeld		0	241 208
SUM KORTSIKTIG GJELD		(81)	242 002
SUM GJELD		6 791 406	3 871 977
SUM EGENKAPITAL OG GJELD		8 339 096	5 293 296

Oslo, 30.06.2023

Gunnar Lindhjem Kristiansen
Daglig leder

Mads Petter Kaggestad
Styremedlem

Frode Jørgen Øvrevik
Styremedlem

Årsregnskap for Belowi Invest Ltd

Organisasjonsnr. 989254138



Belowi Invest Ltd

Noter 2022



Regnskapsprinsipper:

Årsregnskapet er satt opp i samsvar med regnskapsloven og god regnskapsskikk. Selskapet har videre fulgt relevante bestemmelser i Norsk Regnskaps Standard utarbeidet av Norsk Regnskaps Stiftelse.

Driftsinntekter

Inntektsføring ved salg av varer skjer på leveringstidspunktet. Tjenester inntektsføres etter hvert som de blir levert.

Omløpsmidler og kortsiktig gjeld

Omløpsmidler og kortsiktig gjeld omfatter normalt poster som forfaller til betaling innen ett år etter siste dag i regnskapsåret, samt poster som knytter seg til varekretsløpet. Omløpsmidler vurderes til laveste verdi av anskaffelseskost og antatt virkelig verdi (Laveste verdis prinsipp).

Anleggsmidler og langsiktig gjeld

Anleggsmidler omfatter eiendeler bestemt til varig eie og bruk for virksomheten. Anleggsmidler er vurdert til anskaffelseskost. Varige driftsmidler føres opp i balansen og avskrives over driftsmidlets forventede økonomiske levetid. Varige driftsmidler nedskrives til virkelig verdi ved verdifall som forventes ikke å være av forbigående art. Nedskrivninger blir reversert når grunnlaget for nedskrivningen ikke lenger finnes å være til stede.

Aksjer og andeler i datterselskap, tilknyttet selskap og felles kontrollert virksomhet

Definisjon av datterselskaper framgår av regnskapslovens §1-3, tilknyttet selskap i §1-4 og felles kontrollert virksomhet i §5-18. Aksjer i datterselskaper, tilknyttede selskaper og felles kontrollert virksomhet er vurdert etter egenkapitalmetoden. Spesifikasjon av investeringene er vist i egen note til regnskapsposten.

Markedsbaserte aksjer

Aksjene vurderes til virkelig verdi på balansedagen.

Fordringer

Kundefordringer føres opp i balansen til pålydende etter fradrag for avsetning til påregnelig tap. Avsetning til påregnelig tap gjøres på grunnlag av en individuell vurdering av de enkelte fordringene. I tillegg gjøres det for øvrige kundefordringer en uspesifisert avsetning for å dekke antatt tap.

Andre fordringer er også gjenstand for en tilsvarende vurdering.

Skatt

Skattekostnaden i resultatregnskapet omfatter periodens betalbare skatt som blir utlignet og forfaller til betaling i neste regnskapsår i tillegg til endring i utsatt skatt. Utsatt skatt er beregnet med skattesatsen ved utgangen av regnskapsåret (22 %) på grunnlag av skattereduserende og skatteøkende midlertidige forskjeller som eksisterer mellom regnskapsmessige og skattemessige verdier. I beregningen er det også medtatt ligningsmessig framførbart underskudd ved regnskapsårets utgang. Skatteøkende og skattereduserende midlertidige forskjeller som reverserer eller kan reversere i samme periode er utlignet og nettoført.


Noter for Belowi Invest Ltd

Organisasjonsnr. 989254138




Belowi Invest Ltd

Noter 2022

 BankID Signing
Gunnar L. Kristiansen
2023-07-18

 BankID Signing
Mads Petter Kaggstad
2023-07-20

 BankID Signing
Frøde Jørgen Øvrevik
2023-07-20

Note 1 - Lønnskostnader og annen driftskostnad

Selskapet har ingen ansatte. Det er ikke ytt godtgjørelser til daglig leder eller medlemmer av styret.

Negativ annen driftskostnad skyldes tilbakeføring av avsatt tilleggsskatt 2021.

Note 2 - Markedsbaserte aksjer

Markedsbaserte aksjer er bokført til virkelig verdi pr 31.12

	Kostpris	Markedsverdi	Resultatført verdijustering
Nordnet	104 175	132 505	28 330
Sissener	2 000	2 162	162
Pareto	185 980	178 250	- 7 730

Note 3 - Lån til tilknyttede selskap

	2022	2021
Samlede fordringer med forfall senere enn ett år etter balansedagen	9 340 880	9 832 787
Avsatt til tap på fordringer	- 5 482 007	- 5 482 007
Bokført verdi av fordringer	3 858 873	4 350 780

Lånene er renteberegnet iht. låneavtaler.



Belowi Invest Ltd

BankID Signing
Gunnar L. Kristiansen
2023-07-18

BankID Signing
Mads Petter Kaggstad
2023-07-20

BankID Signing
Frøde Jørgen Øvrevik
2023-07-20

Noter 2022

Note 4 - Skattekostnad på ordinært resultat

Spesifikasjon av årets skattegrunnlag:

Resultat før skattekostnader	126 372
+ Permanente og andre forskjeller	-213 586
+ Endring i midlertidige forskjeller	0
= Inntekt	-87 214

Spesifikasjon av årets skattekostnad:

Beregnet skatt av årets resultat	0
= Sum betalbar skatt	0
+/- Endring i utsatt skatt / utsatt skattefordel	0
= Ordinær skattekostnad	0
Skattesats i inntektsåret	22

Betalbar skatt i balansen består av

Sum betalbar skatt	0
= Betalbar skatt i balansen	0

Note 5 - Utsatt skattefordel / utsatt skatt

Utsatt skatt/utsatt skattefordel

	2022	2021
+ Utestående fordringer	-5 482 007	-5 482 007
- Skattem. fremf. underskudd som utlignes	3 085 146	2 997 932
= Grunnlag utsatt skatt	-8 567 153	-8 479 939
Utsatt skatt	0	0
Negativt grunnlag utsatt skatt	8 567 153	8 479 939
= Grunnlag utsatt skattefordel	8 567 153	8 479 939
Utsatt skattefordel	1 884 773	1 865 587
Grunnlag ikke bokført utsatt skattefordel	8 567 153	8 479 941
Ikke bokført utsatt skattefordel	1 884 773	1 865 587
Bokført utsatt skattefordel	0	0

Noter for Belowi Invest Ltd

Organisasjonsnr. 989254138



Belowi Invest Ltd

Noter 2022

BankID Signing
Gunnar L. Kristiansen
2023-07-18

BankID Signing
Mads Petter Kaggstad
2023-07-20

BankID Signing
Frøde Jørgen Øvrevik
2023-07-20

Note 6 - Annen egenkapital

	Annen egenkapital	Sum egenkapital
Pr 1.1. Pr 1.1.	1 421 319	1 421 319
+Fra årets resultat	126 372	126 372
Pr 31.12.	1 547 690	1 547 690

Selskapets egenkapital er å betrakte som gjeld til morselskapet.

Selskapet er et norskregistrert utenlandsk foretak og er en del av GLK INVEST LTD, Unit B31 Riverside Park Treforest Trading Estate, CF37 5YB Treforest, Storbritannia.

Note 7 - Investeringer i aksjer og andeler

Selskapet har følgende aksjer:

	Antall aksjer	Formuesverdi
Retail24 Holding AS	48 600	12 243 216
Co2 Capsol AS	27 000	48 577
Gugi Invest og Eiendom AS	50	13 746 208
Sum		26 038 001

Selskapet hadde pr 31.12.2022 langsiktig gjeld kr 5 900 000 til andre hvorav kr 1 500 000 forfaller mer enn 5 år frem i tid.

Kr 1 500 000 av selskapets langsiktige gjeld er sikret med pant i aksjer i Retail24 Holding AS.