



## ÅRSREGNSKAPET FOR REGNSKAPSÅRET 2020 - GENERELL INFORMASJON

### Enheten

Organisasjonsnummer: 993 016 608  
Organisasjonsform: Aksjeselskap  
Foretaksnavn: CK KRAFTHOLDING MIDT-NORGE AS  
Forretningsadresse: Fridtjof Nansens plass 6  
0160 OSLO

### Regnskapsår

Årsregnskapets periode: 01.01.2020 - 31.12.2020

### Konsern

Morselskap i konsern: Ja  
Konsernregnskap lagt ved: Nei

### Regnskapsregler

Regler for små foretak benyttet: Ja  
Benyttet ved utarbeidelsen av årsregnskapet til selskapet: Regnskapslovens alminnelige regler

### Årsregnskapet fastsatt av kompetent organ

Bekreftet av representant for selskapet: Bjørnar Håland Hovin  
Dato for fastsettelse av årsregnskapet: 12.05.2021

### Grunnlag for avgivelse

År 2020: Årsregnskapet er elektronisk innlevert  
År 2019: Tall er hentet fra elektronisk innlevert årsregnskap fra 2020

*Det er ikke krav til at årsregnskapet m.v. som sendes til Regnskapsregisteret er undertegnet. Kontrollen på at dette er utført ligger hos revisor/enhetens øverste organ. Sikkerheten ivaretas ved at innsender har rolle/rettighet for innsending av årsregnskapet via Altinn, og ved at det bekreftes at årsregnskapet er fastsatt av kompetent organ.*

Brønnøysundregistrene, 30.06.2021



## Resultatregnskap

Beløp i: NOK	Note	2020	2019
<b>RESULTATREGNSKAP</b>			
<b>Inntekter</b>			
Salgsinntekt		2 784 188	5 596 053
<b>Sum inntekter</b>		<b>2 784 188</b>	<b>5 596 053</b>
<b>Kostnader</b>			
Varekostnad		772 752	1 068 848
Avskrivning av driftsmidler og immaterielle eiendeler	1	2 069 663	1 197 241
Annen driftskostnad	8	1 544 506	1 332 890
<b>Sum kostnader</b>		<b>4 386 921</b>	<b>3 598 978</b>
<b>Driftsresultat</b>		<b>-1 602 734</b>	<b>1 997 075</b>
<b>Finansinntekter og finanskostnader</b>			
Inntekt på investering i datterselskap			569 502
Renteinntekt fra foretak i samme konsern		2 269 570	1 373 806
Annen renteinntekt		1 111	20 159
<b>Sum finansinntekter</b>		<b>2 270 681</b>	<b>1 963 467</b>
Verdireduksjon markedsbaserte omløpsmidler		8 768 305	3 207 581
Rentekostnad til foretak i samme konsern		6 747 704	3 368 851
Annen rentekostnad		4 256 763	1 647 112
Annen finanskostnad		9 857 827	354 679
<b>Sum finanskostnader</b>		<b>29 630 599</b>	<b>8 578 223</b>
<b>Netto finans</b>		<b>-27 359 918</b>	<b>-6 614 756</b>
<b>Ordinært resultat før skattekostnad</b>		<b>-28 962 651</b>	<b>-4 617 681</b>
Skattekostnad på ordinært resultat	7	-4 232 828	-433 312
<b>Ordinært resultat etter skattekostnad</b>		<b>-24 729 823</b>	<b>-4 184 369</b>
<b>Årsresultat</b>		<b>-24 729 823</b>	<b>-4 184 369</b>
<b>Årsresultat etter minoritetsinteresser</b>		<b>-24 729 823</b>	<b>-4 184 369</b>
<b>Totalresultat</b>		<b>-24 729 823</b>	<b>-4 184 369</b>



## Resultatregnskap

<b>Beløp i: NOK</b>	<b>Note</b>	<b>2020</b>	<b>2019</b>
<b>Overføringer og disponeringer</b>			
Udekket tap	6	-24 729 823	-4 184 369
<b>Sum overføringer og disponeringer</b>		<b>-24 729 823</b>	<b>-4 184 369</b>



## Balanse

Beløp i: NOK	Note	2020	2019
<b>BALANSE - EIENDELER</b>			
<b>Anleggsmidler</b>			
<b>Immaterielle eiendeler</b>			
Utsatt skattefordel	7	5 778 478	1 545 650
<b>Sum immaterielle eiendeler</b>		<b>5 778 478</b>	<b>1 545 650</b>
<b>Varige driftsmidler</b>			
Anlegg under utførelse	1	2 897 178	2 887 578
Kraftverk	1	97 002 501	96 772 164
Prosjektutvikling	1		
<b>Sum varige driftsmidler</b>		<b>99 899 679</b>	<b>99 659 743</b>
<b>Finansielle anleggsmidler</b>			
Investering i datterselskap	10	185 829 746	178 828 001
Lån til foretak i samme konsern	3	94 153 736	40 570 389
Investeringer i tilknyttet selskap	10		
<b>Sum finansielle anleggsmidler</b>		<b>279 983 482</b>	<b>219 398 390</b>
<b>Sum anleggsmidler</b>		<b>385 661 639</b>	<b>320 603 783</b>
<b>Omløpsmidler</b>			
<b>Varer</b>			
<b>Fordringer</b>			
Kundefordringer		67 739	319 790
Andre kortsiktige fordringer		94 080	164 226
Konsernfordringer	3		
<b>Sum fordringer</b>		<b>161 819</b>	<b>484 016</b>
<b>Bankinnskudd, kontanter og lignende</b>			
Bankinnskudd, kontanter o.l.	4	363 129	1 167 398
<b>Sum bankinnskudd, kontanter og lignende</b>		<b>363 129</b>	<b>1 167 398</b>
<b>Sum omløpsmidler</b>		<b>524 948</b>	<b>1 651 414</b>
<b>SUM EIENDELER</b>		<b>386 186 587</b>	<b>322 255 197</b>



### Balanse

Beløp i: NOK	Note	2020	2019
<b>BALANSE - EGENKAPITAL OG GJELD</b>			
<b>Egenkapital</b>			
<b>Innskutt egenkapital</b>			
Aksjekapital	5	18 200 000	18 200 000
Overkurs		50 526 757	50 526 757
Annen innskutt egenkapital		24 075 802	24 075 802
<b>Sum innskutt egenkapital</b>		<b>92 802 559</b>	<b>92 802 559</b>
<b>Opptjent egenkapital</b>			
Udekket tap		52 126 129	27 396 306
<b>Sum opptjent egenkapital</b>		<b>-52 126 129</b>	<b>-27 396 306</b>
<b>Sum egenkapital</b>	6	<b>40 676 430</b>	<b>65 406 253</b>
<b>Gjeld</b>			
<b>Langsiktig gjeld</b>			
Andre avsetninger for forpliktelser		11 975 886	3 207 581
<b>Sum avsetninger for forpliktelser</b>		<b>11 975 886</b>	<b>3 207 581</b>
<b>Annen langsiktig gjeld</b>			
Gjeld til kredittinstitusjoner	2, 9	118 650 000	68 650 000
Langsiktig konserngjeld	3	213 994 795	184 198 475
<b>Sum annen langsiktig gjeld</b>		<b>332 644 795</b>	<b>252 848 475</b>
<b>Sum langsiktig gjeld</b>		<b>344 620 681</b>	<b>256 056 056</b>
<b>Kortsiktig gjeld</b>			
Leverandørgjeld		90 519	281 057
Skyldig offentlige avgifter		58 801	29 037
Kortsiktig konserngjeld	3		
Annen kortsiktig gjeld		740 156	482 793
<b>Sum kortsiktig gjeld</b>		<b>889 476</b>	<b>792 888</b>
<b>Sum gjeld</b>		<b>345 510 157</b>	<b>256 848 944</b>
<b>SUM EGENKAPITAL OG GJELD</b>		<b>386 186 587</b>	<b>322 255 197</b>



## Balanse

<b>Beløp i: NOK</b>	<b>Note</b>	<b>2020</b>	<b>2019</b>
---------------------	-------------	-------------	-------------

---



Brønnøysundregistrene

ÅRSREGNSKAP FOR REGNSKAPSÅRET 2020 - GENERELL INFORMASJON

Journalnummer: 2021 411080

**Enheten**

Organisasjonsnummer: 993 016 608  
Organisasjonsform: Aksjeselskap  
Foretaksnavn: CK KRAFTHOLDING MIDT-NORGE AS  
Forretningsadresse: Fridtjof Nansens plass 6  
0160 OSLO

**Regnskapsår**

Årsregnskapets periode: 01.01.2020 - 31.12.2020

**Konsern**

Morselskap i konsern: Ja  
Konsernregnskap lagt ved: Nei

**Regnskapsregler**

Regler for små foretak benyttet: Ja  
Benyttet ved utarbeidelsen av  
årsregnskapet til selskapet: Regnskapslovens alminnelige regler

**Årsregnskapet fastsatt av kompetent organ**

Bekreftet av representant for selskapet: Bjørnar Håland Hovin  
Dato for fastsettelse av årsregnskapet: 12.05.2021

**Grunnlag for avgivelse**

År 2020: Årsregnskap er elektronisk innlevert.  
År 2019: Tall er hentet fra elektronisk innlevert årsregnskap fra 2020.

*Det er ikke krav til at årsregnskapet m.v. som sendes til Regnskapsregisteret er undertegnet. Kontrollen på at dette er utført ligger hos revisor/enhetens øverste organ. Sikkerheten ivaretas ved at innsender har rolle/rettighet for innsending av årsregnskapet via Altinn, og ved at det bekreftes at årsregnskapet er fastsatt av kompetent organ.*

Brønnøysundregistrene, 29.06.2021



Organisasjonsnr: 993 016 608  
CK KRAFTHOLDING MIDT-NORGE AS

## RESULTATREGNSKAP

<b>Beløp i: NOK</b>	<b>Note</b>	<b>2020</b>	<b>2019</b>
<b>RESULTATREGNSKAP</b>			
<b>Inntekter</b>			
Salgsinntekt		2 784 188	5 596 053
<b>Sum inntekter</b>		<b>2 784 188</b>	<b>5 596 053</b>
<b>Kostnader</b>			
Varekostnad		772 752	1 068 848
Avskrivning av driftsmidler og immaterielle eiendeler	1	2 069 663	1 197 241
Annen driftskostnad	8	1 544 506	1 332 890
<b>Sum kostnader</b>		<b>4 386 921</b>	<b>3 598 978</b>
<b>Driftsresultat</b>		<b>-1 602 734</b>	<b>1 997 075</b>
<b>Finansinntekter og finanskostnader</b>			
Inntekt på investering i datterselskap			569 502
Renteinntekt fra foretak i samme konsern		2 269 570	1 373 806
Annen renteinntekt		1 111	20 159
<b>Sum finansinntekter</b>		<b>2 270 681</b>	<b>1 963 467</b>
Verdireduksjon markedsbaserte omløpsmidler		8 768 305	3 207 581
Rentekostnad til foretak i samme konsern		6 747 704	3 368 851
Annen rentekostnad		4 256 763	1 647 112
Annen finanskostnad		9 857 827	354 679
<b>Sum finanskostnader</b>		<b>29 630 599</b>	<b>8 578 223</b>
<b>Netto finans</b>		<b>-27 359 918</b>	<b>-6 614 756</b>
<b>Ordinært resultat før skattekostnad</b>		<b>-28 962 651</b>	<b>-4 617 681</b>
Skattekostnad på ordinært resultat	7	-4 232 828	-433 312
<b>Ordinært resultat etter skattekostnad</b>		<b>-24 729 823</b>	<b>-4 184 369</b>
<b>Årsresultat</b>		<b>-24 729 823</b>	<b>-4 184 369</b>
<b>Årsresultat etter minoritetsinteresser</b>		<b>-24 729 823</b>	<b>-4 184 369</b>
<b>Totalresultat</b>		<b>-24 729 823</b>	<b>-4 184 369</b>
<b>Overføringer og disponeringer</b>			



Udekket tap	6	-24 729 823	-4 184 369
<b>Sum overføringer og disponeringer</b>		<b>-24 729 823</b>	<b>-4 184 369</b>



Organisasjonsnr: 993 016 608  
CK KRAFTHOLDING MIDT-NORGE AS

## BALANSE

Beløp i: NOK	Note	2020	2019
<b>BALANSE - EIENDELER</b>			
<b>Anleggsmidler</b>			
<b>Immaterielle eiendeler</b>			
Utsatt skattefordel	7	5 778 478	1 545 650
<b>Sum immaterielle eiendeler</b>		<b>5 778 478</b>	<b>1 545 650</b>
<b>Varige driftsmidler</b>			
Anlegg under utførelse	1	2 897 178	2 887 578
Kraftverk	1	97 002 501	96 772 164
Prosjektutvikling	1		
<b>Sum varige driftsmidler</b>		<b>99 899 679</b>	<b>99 659 743</b>
<b>Finansielle anleggsmidler</b>			
Investering i datterselskap	10	185 829 746	178 828 001
Lån til foretak i samme konsern	3	94 153 736	40 570 389
Investeringer i tilknyttet selskap	10		
<b>Sum finansielle anleggsmidler</b>		<b>279 983 482</b>	<b>219 398 390</b>
<b>Sum anleggsmidler</b>		<b>385 661 639</b>	<b>320 603 783</b>
<b>Omløpsmidler</b>			
<b>Varer</b>			
<b>Fordringer</b>			
Kundefordringer		67 739	319 790
Andre kortsiktige fordringer		94 080	164 226
Konsernfordringer	3		
<b>Sum fordringer</b>		<b>161 819</b>	<b>484 016</b>
<b>Bankinnskudd, kontanter og lignende</b>			
Bankinnskudd, kontanter o. l.	4	363 129	1 167 398
<b>Sum bankinnskudd, kontanter og lignende</b>		<b>363 129</b>	<b>1 167 398</b>
<b>Sum omløpsmidler</b>		<b>524 948</b>	<b>1 651 414</b>
<b>SUM EIENDELER</b>		<b>386 186 587</b>	<b>322 255 197</b>

## BALANSE - EGENKAPITAL OG GJELD

### Egenkapital



<b>Innskutt egenkapital</b>			
Aksjekapital	5	18 200 000	18 200 000
Overkurs		50 526 757	50 526 757
Annen innskutt egenkapital		24 075 802	24 075 802
<b>Sum innskutt egenkapital</b>		<b>92 802 559</b>	<b>92 802 559</b>
<b>Opptjent egenkapital</b>			
Udekket tap		52 126 129	27 396 306
<b>Sum opptjent egenkapital</b>		<b>-52 126 129</b>	<b>-27 396 306</b>
<b>Sum egenkapital</b>	<b>6</b>	<b>40 676 430</b>	<b>65 406 253</b>
<b>Gjeld</b>			
<b>Langsiktig gjeld</b>			
Andre avsetninger for forpliktelses		11 975 886	3 207 581
<b>Sum avsetninger for forpliktelses</b>		<b>11 975 886</b>	<b>3 207 581</b>
<b>Annen langsiktig gjeld</b>			
Gjeld til kredittinstitusjoner	2, 9	118 650 000	68 650 000
Langsiktig konserngjeld	3	213 994 795	184 198 475
<b>Sum annen langsiktig gjeld</b>		<b>332 644 795</b>	<b>252 848 475</b>
<b>Sum langsiktig gjeld</b>		<b>344 620 681</b>	<b>256 056 056</b>
<b>Kortsiktig gjeld</b>			
Leverandørgjeld		90 519	281 057
Skyldig offentlige avgifter		58 801	29 037
Kortsiktig konserngjeld	3		
Annen kortsiktig gjeld		740 156	482 793
<b>Sum kortsiktig gjeld</b>		<b>889 476</b>	<b>792 888</b>
<b>Sum gjeld</b>		<b>345 510 157</b>	<b>256 848 944</b>
<b>SUM EGENKAPITAL OG GJELD</b>		<b>386 186 587</b>	<b>322 255 197</b>



Organisasjonsnr: 993 016 608  
CK KRAFTHOLDING MIDT-NORGE AS

NOTEOPPLYSNINGER - SELSKAP - alle poster oppgitt i hele tall

Note  
5

#### Antall aksjer og aksjeeiere

<u>Aksjeklasse</u>	<u>Ant. aksjer</u>	<u>Pålydende</u>	<u>Bokført verdi</u>
Ordinære aksjer	200000.00	91.00	18200000.00

<u>Aksjeeiere - fritekst</u>	<u>Antall</u>	<u>Eierandel</u>	<u>Aksjeklasse</u>
Clemens Kraftverk As	200000.00	100.00%	Ordinære aksjer

<u>Sum</u>	<u>Sum antall</u>	<u>Sum eierandel</u>
	200000.00	100.00%

Note  
8

**Ytelser til ledende personer**  
Er det gitt ytelser til ledende person: Nei

#### Ytelser til daglig leder

<u>Ytelser</u>	<u>Lønn</u>	<u>Pensj.forpl.</u>	<u>Andre godtgj.</u>
----------------	-------------	---------------------	----------------------

Note  
8

#### Ytelser til andre ledende personer

Note  
8

#### Antall årsverk i regnskapsåret

Virksomheten har hatt følgende antall årsverk:  
0.00

Note  
8,9

#### Lån og sikkerhetsstillelse til ledende personer og aksjeeiere

Er det gitt lån eller sikkerhetsstillelse til ledende personer: Nei



<u>Sikkerhetsstillelse</u>	<u>Daglig leder</u>	<u>Styrets leder</u>	<u>Andre nærstående</u>
0	0	0	0

Kraftverksrelaterte eiendeler er pantsatt som sikkerhet for gjeld til kredittinstitusjon.

## Note

10

## Konsern, tilknyttet selskap og datterselskap

### Tilknyttet selskap/datterselskap

<u>Navn og adresse</u>	<u>Eierandel</u>	<u>Stemmeandel</u>	<u>Egenkapital</u>	<u>Resultat</u>
Bjuråga Kraft AS (Oslo)	100.00%	100.00%	-202319.00	-101247.00
Brekkefossen Kraftverk AS (Fjaler)	100.00%	100.00%	4610442.00	-2115023.00
Graffer Kraft AS (Oslo)	100.00%	100.00%	13776693.00	-56020.00
Gyl Kraft AS (Sunndalsøra)	74.50%	74.50%	2108888.00	-221992.00
Heina Kraft AS (Sunndalsøra)	52.30%	52.30%	3025901.00	-539308.00
Hellifossen Kraft AS (Oslo)	100.00%	100.00%	32899387.00	-40484.00
Hynna Kraft AS (Oslo)	66.50%	66.50%	1341757.00	-4241837.00
Kjeldalselva Kraft AS (Oslo)	100.00%	100.00%	16991600.00	-903189.00
Trollvikelva Kraft AS (Oslo)	100.00%	100.00%	21546226.00	-113901.00
Kvammadalselvi Kraft AS (Oslo)	100.00%	100.00%	-50083.00	-81592.00
Meraker Kraft AS (Oslo)	65.00%	65.00%	53038851.00	-1237435.00
Salhuselva Kraft AS (Oslo)	100.00%	100.00%	16695426.00	-81409.00
Setergrytå Kraft AS (Oslo)	80.00%	80.00%	33045.00	-67018.00
Storedalen Kraftverk AS (Oslo)	100.00%	100.00%	-786606.00	204942.00
Skjerva Kraft AS (Meldal)	100.00%	100.00%	12735407.00	-56871.00



2020

CK KRAFTHOLDING  
MIDT-NORGE AS

ÅRSREGNSKAP 2020



CLEMENS KRAFT



### RESULTATREGNSKAP

CK KRAFTHOLDING MIDT-NORGE AS

DRIFTSINNEKTER OG DRIFTSKOSTNADER	Note	2020	2019
Salgsinntekt		2 784 188	5 596 053
<b>Sum driftsinntekter</b>		<b>2 784 188</b>	<b>5 596 053</b>
Varekostnad		772 752	1 068 848
Avskrivning av driftsmidler og immaterielle eiendeler	1	2 069 663	1 197 241
Annen driftskostnad	8	1 544 506	1 332 890
<b>Sum driftskostnader</b>		<b>4 386 921</b>	<b>3 598 978</b>
<b>Driftsresultat</b>		<b>-1 602 734</b>	<b>1 997 075</b>
<b>FINANSINNEKTER OG FINANSKOSTNADER</b>			
Inntekt på investering i datterselskap		0	569 502
Renteinntekt fra foretak i samme konsern		2 269 570	1 373 806
Annen renteinntekt		1 111	20 159
Verdireduksjon markedsbaserte omløpsmidler		8 768 305	3 207 581
Rentekostnad til foretak i samme konsern		6 747 704	3 368 851
Annen rentekostnad		4 256 763	1 647 112
Annen finanskostnad		9 857 827	354 679
<b>Resultat av finansposter</b>		<b>-27 359 918</b>	<b>-6 614 756</b>
Ordinært resultat før skattekostnad		-28 962 651	-4 617 681
Skattekostnad på ordinært resultat	7	-4 232 828	-433 312
<b>Ordinært resultat</b>		<b>-24 729 823</b>	<b>-4 184 369</b>
<b>Årsresultat</b>		<b>-24 729 823</b>	<b>-4 184 369</b>
<b>OVERFØRINGER</b>			
Overført til udekket tap	6	24 729 823	4 184 369
<b>Sum overføringer</b>		<b>-24 729 823</b>	<b>-4 184 369</b>



### BALANSE



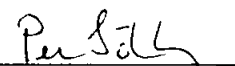

#### CK KRAFTHOLDING MIDT-NORGE AS

EIENDELER	Note	2020	2019
<b>ANLEGGSMIDLER</b>			
<b>IMMATERIELLE EIENDELER</b>			
Utsatt skattefordel	7	5 778 478	1 545 650
<b>Sum immaterielle eiendeler</b>		<b>5 778 478</b>	<b>1 545 650</b>
<b>VARIGE DRIFTSMIDLER</b>			
Anlegg under utførelse	1	2 897 178	2 887 578
Kraftverk	1	97 002 501	96 772 164
<b>Sum varige driftsmidler</b>		<b>99 899 679</b>	<b>99 659 743</b>
<b>FINANSIELLE ANLEGGSMIDLER</b>			
Investeringer i datterselskap	10	185 829 746	178 828 001
Lån til foretak i samme konsern	3	94 153 736	40 570 389
<b>Sum finansielle anleggsmidler</b>		<b>279 983 482</b>	<b>219 398 390</b>
<b>Sum anleggsmidler</b>		<b>385 661 639</b>	<b>320 603 783</b>
<b>OMLØPSMIDLER</b>			
<b>FORDRINGER</b>			
Kundefordringer		67 739	319 790
Andre kortsiktige fordringer		94 080	164 226
<b>Sum fordringer</b>		<b>161 819</b>	<b>484 016</b>
Bankinnskudd, kontanter o.l.	4	363 129	1 167 398
<b>Sum omløpsmidler</b>		<b>524 948</b>	<b>1 651 414</b>
<b>Sum eiendeler</b>		<b>386 186 587</b>	<b>322 255 197</b>

**BALANSE**

CK KRAFTHOLDING MIDT-NORGE AS

EGENKAPITAL OG GJELD	Note	2020	2019
<b>EGENKAPITAL</b>			
<b>INNSKUTT EGENKAPITAL</b>			
Aksjekapital	5	18 200 000	18 200 000
Overkurs		50 526 757	50 526 757
Annen innskutt egenkapital		24 075 802	24 075 802
<b>Sum innskutt egenkapital</b>		<b>92 802 559</b>	<b>92 802 559</b>
<b>OPPTJENT EGENKAPITAL</b>			
Udekket tap		-52 126 129	-27 396 306
<b>Sum opptjent egenkapital</b>		<b>-52 126 129</b>	<b>-27 396 306</b>
<b>Sum egenkapital</b>	<b>6</b>	<b>40 676 430</b>	<b>65 406 253</b>
<b>GJELD</b>			
<b>AVSETNING FOR FORPLIKTELSE</b>			
Andre avsetninger for forpliktelser		11 975 886	3 207 581
<b>Sum avsetning for forpliktelser</b>		<b>11 975 886</b>	<b>3 207 581</b>
<b>ANNEN LANGSIKTIG GJELD</b>			
Gjeld til kredittinstitusjoner	2, 9	118 650 000	68 650 000
Langsiktig konserngjeld	3	213 994 795	184 198 475
<b>Sum annen langsiktig gjeld</b>		<b>332 644 795</b>	<b>252 848 475</b>
<b>KORTSIKTIG GJELD</b>			
Leverandørgjeld		90 519	281 057
Skyldig offentlige avgifter		58 801	29 037
Annen kortsiktig gjeld		740 156	482 793
<b>Sum kortsiktig gjeld</b>		<b>889 476</b>	<b>792 888</b>
<b>Sum gjeld</b>		<b>345 510 157</b>	<b>256 848 944</b>
<b>Sum egenkapital og gjeld</b>		<b>386 186 587</b>	<b>322 255 197</b>

Oslo, 17.03.2021  
Styret i CK Kraftholding Midt-Norge AS  
Børge Edvardsson Klingan  
styreleder  
Harald Magne Glomdal  
styremedlem  
Per Sølberg  
styremedlem  
Bjørn Carl Jacobsen  
daglig leder



## Regnskapsprinsipper

Årsregnskapet er satt opp i samsvar med regnskapsloven og god regnskapsskikk for små foretak. CK Kraftholding Midt-Norge AS er holdingselskap for 15 datterselskap som prosjekterer, bygger eller drifter småskala vannkraftverk. I tillegg drifter selskapet Vaksvik kraftverk som hadde sitt første driftsår i 2019.

Med hjemmel i regnskapsloven § 3-7 utarbeides ikke konsernregnskap for CK Kraftholding Midt-Norge AS. Konsernet konsolideres inn i konsernregnskapet til Clemens Kraft Holding AS som kan fås på henvendelse eller lastes ned fra Foretaksregisteret sine nettsider.

Regnskapet er avlagt under forutsetning om fortsatt drift, jf. regnskapsloven § 4-5, se også note om hendelser etter balansedagen.

## *Driftsinntekter*

Inntekter ved salg av varer og tjenester vurderes til virkelig verdi av vederlaget, netto etter fradrag for merverdiavgift, rabatter og andre avslag. Inntektsføring ved salg av varer skjer på leveringstidspunktet.

Samtidig med produksjon av kraft opparbeides retten til å selge elsertifikater. Denne retten har tidligere blitt inntektsført i takt med opparbeidelse. Delvis grunnet volatilitet i priser og delvis grunnet usikkerheter rundt sertifikatordningen har selskapet endret prinsipp for inntektsføring i 2020. Inntekter fra elsertifikathandel regnskapsføres nå når elsertifikater faktisk realiseres. Dette innebærer at beholdningen av opparbeidede elsertifikater ved periodeslutt ikke er innregnet i selskapets balanse. Effekten av prinsippendringen er resultatført i tråd med god regnskapsskikk for små foretak.

## *Klassifisering av balanseposter*

Eiendeler bestemt til varig eie eller bruk klassifiseres som anleggsmidler. Fordringer klassifiseres som omløpsmidler hvis de skal tilbakebetales i løpet av ett år. For gjeld legges tilsvarende kriterier til grunn. Første års avdrag på langsiktige fordringer og langsiktig gjeld klassifiseres likevel ikke som omløpsmiddel og kortsiktig gjeld.

## *Anskaffelseskost*

Anskaffelseskost for eiendeler omfatter kjøpesummen for eiendelen, med fradrag for bonuser, rabatter og lignende, og med tillegg for kjøpsutgifter (frakt, toll, offentlige avgifter som ikke refunderes og eventuelle andre direkte kjøpsutgifter). Ved kjøp i utenlandsk valuta balanseføres eiendelen til kursen på transaksjonstidspunktet, men til terminkursen ved bruk av terminkontrakt. For varige driftsmidler og immaterielle eiendeler omfatter anskaffelseskost også direkte utgifter for å klargjøre eiendelen for bruk, for eksempel utgifter til testing av eiendelen. Renter knyttet til tilvirkning av anleggsmidler balanseføres.

## *Generelt om vurdering av balanseposter*

Omløpsmidler vurderes til det laveste av anskaffelseskost og virkelig verdi. Kortsiktig gjeld balanseføres til nominelt beløp på etableringstidspunktet. Anleggsmidler vurderes til anskaffelseskost. Varige driftsmidler og immaterielle eiendeler som har begrenset levetid avskrives lineært over den forventede økonomiske levetiden. Anleggsmidlene nedskrives til virkelig verdi ved verdifall. Langsiktig gjeld i norske kroner, med unntak av avsetninger for forpliktelser, balanseføres til nominelt beløp.



## *Varige driftsmidler*

Andre varige driftsmidler balanseføres og avskrives lineært over driftsmidlenes forventede levetid dersom de har antatt levetid over 3 år og har en kostpris som overstiger kr 15 000. Tomter avskrives ikke.

Vedlikehold av driftsmidler kostnadsføres løpende. Påkostninger og forbedringer legges til driftsmidlets kostpris og avskrives i takt med driftsmidlet. Skillet mellom vedlikehold og påkostning/forbedring regnes i forhold til driftsmidlets stand ved kjøp av driftsmidlet. Utgifter til leie av driftsmidler kostnadsføres. Forskuddsbetalinger balanseføres som forskuddsbetalt kostnad, og fordeles over leieperioden.

## *Andre langsiktige aksjeinvesteringer*

Kostmetoden brukes som prinsipp for investeringer i andre aksjer mv. Balanseført beløp skrives ned til antatt virkelig verdi når den er lavere.

## *Nedskrivning av anleggsmidler*

Ved indikasjon om at balanseført verdi av et anleggsmiddel er høyere enn virkelig verdi, foretas det test for verdifall. Testen foretas for det laveste nivå av anleggsmidler som har selvstendige kontantstrømmer. Hvis balanseført verdi er høyere enn både salgsverdi og gjenvinnbart beløp (nåverdi ved fortsatt bruk/eie), foretas det nedskrivning til det høyeste av salgsverdi og gjenvinnbart beløp. Tidligere nedskrivninger reverseres hvis forutsetningene for nedskrivningen ikke lenger er til stede.

## *Fordringer*

Kundefordringer og andre fordringer er oppført i balansen til pålydende etter fradrag for avsetning til forventet tap. Avsetning for tap gjøres på grunnlag av individuelle vurderinger av de enkelte fordringene.

## *Skatt*

Skattekostnaden i resultatregnskapet omfatter både periodens betalbare skatt og endring i utsatt skatt. Utsatt skatt beregnes med aktuell skattesats på grunnlag av midlertidige forskjeller mellom regnskapsmessige og skattemessige verdier, samt eventuelt ligningsmessig underskudd til fremføring ved utgangen av regnskapsåret. Skatteøkende og skattereduserende midlertidige forskjeller som reverserer eller kan reversere i samme periode er utlignet. Oppføring av utsatt skattefordel på netto skattereduserende forskjeller som ikke er utlignet og underskudd til fremføring, er begrunnet med antatt fremtidig inntjening. Utsatt skattefordel som kan balanseføres og utsatt skatt er oppført netto i balansen.



## CK Kraftholding Midt-Norge AS

### Note 1 Varige driftsmidler og immaterielle eiendeler

	Kraftstasjon	Maskin- teknisk	Elektro- teknisk	Prosjekt- utvikling	Sum
Anskaffelseskost 01.01.	48 227 936	46 323 167	3 418 302	2 887 578	100 856 984
Tilgang	2 300 000			9 600	2 309 600
Avgang					0
Anskaffelseskost 31.12.	50 527 936	46 323 167	3 418 302	2 897 178	103 166 584
Akkumulerte avskrivninger 31.12.	1 162 663	1 833 625	270 615		3 266 904
<b>Balanseført verdi 31.12.</b>	<b>49 365 273</b>	<b>44 489 542</b>	<b>3 147 686</b>	<b>2 897 178</b>	<b>99 899 679</b>
Årets avskrivninger	740 669	1 158 079	170 915		2 069 663
Forventet økonomisk levetid	67 år	40 år	20 år		

### Note 2 Fordringer og gjeld

	2020	2019
Fordringer med forfall senere enn ett år	0	0
Langsiktig gjeld med forfall senere enn 5 år	107 208 333	57 208 333

### Note 3 Mellomværende med nærstående parter

	Kundefordringer		Kortsiktige fordringer		Langsiktige fordringer	
	2020	2019	2020	2019	2020	2019
Bjuråga Kraft AS					2 398 556	2 511 437
Brekkefossen Kraft AS					5 612 197	2 887 085
Graffer Kraft AS					229 181	1 569 599
Hellifossen Kraft AS					284 531	1 140 973
Hynna Kraft AS					55 061 849	
Kjeldalselva Kraft AS					9 382 987	2 618 716
Kvammadalselvi Kraft AS					1 958 289	2 701 611
Meraker Kraft AS						2 100 173
Salhuselva Kraft AS					12 507 458	13 740 795
Setergrytå Kraft AS					1 225 973	
Skjerva Kraft AS					4 727 783	1 000 000
Trollvikelva Kraft AS					764 932	10 300 000
<b>Sum</b>	<b>0</b>	<b>0</b>	<b>0</b>	<b>0</b>	<b>94 153 736</b>	<b>40 570 389</b>
	Leverandørgjeld		Kortsiktig gjeld		Annen langsiktig gjeld	
	2020	2019	2020	2019	2020	2019
Clemens Kraftverk AS					213 994 795	184 198 475
Clemens Kraft AS		13 296				
Clemens Kraft Drift AS		546				
<b>Sum</b>	<b>0</b>	<b>13 842</b>	<b>0</b>	<b>0</b>	<b>213 994 795</b>	<b>184 198 475</b>



## Note 4 Bundne bankinnskudd

	2020	2019
Bundne bankinnskudd	0	0

## Note 5 Aksjekapital og aksjonærinformasjon

Aksjekapital	Antall	Pålydende	Bokført aksjekapital
Aksjer	200 000	91	18 200 000

Alle aksjer er eid av morselskapet Clemens Kraftverk AS med forretningsadresse Fridtjof Nansens Plass 6, Oslo.

## Note 6 Egenkapital

	Aksjekapital	Overkurs	Annen innskutt egenkapital	Udekket tap	Sum
Egenkapital 01.01.	18 200 000	50 526 757	24 075 802	-27 396 306	65 406 253
Kapitalforhøyelse					0
Utdelt tingsutbytte					0
Årets resultat				-24 729 823	-24 729 823
<b>Egenkapital 31.12.</b>	<b>18 200 000</b>	<b>50 526 757</b>	<b>24 075 802</b>	<b>-52 126 129</b>	<b>40 676 430</b>

## Note 7 Skatt

Beregning av utsatt skatt/utsatt skattefordel	2020	2019
<b>Midlertidige forskjeller:</b>		
Midlertidige forskjeller driftsmidler	5 169 755	5 270 944
Avsetning til forpliktelser	-11 975 886	-3 207 581
Underskudd til fremføring	-19 459 678	-9 089 047
<b>Grunnlag for utsatt skattefordel</b>	<b>-26 265 809</b>	<b>-7 025 684</b>
Utsatt skatt	-5 778 478	-1 545 650
Herav ikke balanseført utsatt skattefordel		0
<b>Utsatt skatt i balansen</b>	<b>-5 778 478</b>	<b>-1 545 650</b>
<b>Årets skattekostnad består av:</b>		
Endring i utsatt skatt/skattefordel	-4 232 828	-433 312
Endring i utsatt skatt/skattefordel som følge av endret skattesats	0	0
<b>Skattekostnad</b>	<b>-4 232 828</b>	<b>-433 312</b>



## Note 8 Lønnskostnader, antall ansatte, godtgjørelser, lån til ansatte m.v.

Selskapet har ingen ansatte, og er følgelig ikke pliktig til å ha tjenestepensjonsordning etter lov om obligatorisk tjenestepensjon.

Det er ikke utbetalt lønn eller styrehonorar.

Det er ikke gitt lån/sikkerhetsstillelse til daglig leder, styreleder eller andre nærstående parter.

Revisjonshonorar	2020	2019
Avtalt honorar for lovpålagt revisjon	15 300	15 000
Andre attestasjonstjenester	0	10 000
Andre tjenester	5 500	0
<b>Sum godtgjørelse til revisor</b>	<b>20 800</b>	<b>25 000</b>

Beløpene er eksklusive merverdiavgift.

### Kostnadsført falleie

Fallrettigheter grunneier	359 250	747 251
---------------------------	---------	---------

## Note 9 Garantier og sikkerhetsstillelser

### Gjeld som er sikret ved pant o.l.

	2020	2019
Gjeld til kredittinstitusjoner	118 650 000	68 650 000

Datterselskapene har lån med pant i datterselskapenes kraftverk. CK Kraftholding Midt-Norge AS er medlåntaker.

Pantelånet i CK Kraftholding Midt-Norge gjelder kraftverket Vaksvik.

## Note 10 Investeringer i datterselskap

Datterselskap	Kontorsted	Eierandel %	Egenkapital	Resultat	Bokført verdi
			siste år 100 %	siste år 100 %	
Bjuråga Kraft AS	Oslo	100 %	-202 319	-101 247	36 000
Brekkefossen Kraftverk AS	Fjaler	100 %	4 610 442	-2 115 023	8 729 749
Graffer Kraft AS	Oslo	100 %	13 776 693	-56 020	13 926 000
Gyl Kraft AS	Sunndalsøra	75 %	2 108 888	-221 992	7 904 571
Heina Kraft AS	Sunndalsøra	52 %	3 025 901	-539 308	6 266 154
Hellifossen Kraft AS	Oslo	100 %	32 899 387	-40 484	33 036 000
Hynna Kraft AS	Oslo	67 %	1 341 757	-4 241 837	0
Kjeldalselva Kraft AS	Oslo	100 %	16 991 600	-903 189	23 500 000
Trollvikelva Kraft AS	Oslo	100 %	21 546 226	-113 901	21 756 000
Kvammadalselvi Kraft AS	Oslo	100 %	-50 083	-81 592	36 000
Meraker Kraft AS	Oslo	65 %	53 038 851	-1 237 435	35 464 000
Salhuselva Kraft AS	Oslo	100 %	16 695 426	-81 409	16 836 000
Setergrytå Kraft AS	Oslo	80 %	33 045	-67 018	80 000
Storedalen Kraftverk AS	Oslo	100 %	-786 606	204 942	3 744 272
Skjerva Kraft AS	Meldal	100 %	12 735 407	-56 871	14 515 000
<b>Sum</b>					<b>185 829 746</b>

100 % av aksjene i Storedalen Kraftverk AS er anskaffet gjennom oppkjøp i november 2020.

I februar 2020 solgte selskapet 20 % av aksjene i Setergrytå Kraft AS til bokført verdi.

Det er også gjennom året gjennomført en emisjon i Meraker Kraft AS.



**Note 11 Hendelser etter balansedagen**

I februar 2021 har selskapet gjennomført en emisjon der NOK 82 millioner av gjeld til morselskap er konvertert til egenkapital, hvorav NOK 40 millioner i ny aksjekapital og NOK 42 millioner i overkurs. Emisjonen er foretatt for å styrke selskapets og konsernets egenkapitalandel.



Til generalforsamlingen i CK Kraftholding Midt-Norge AS

## *Uavhengig revisors beretning*

### *Uttalelse om revisjonen av årsregnskapet*

---

#### *Konklusjon*

Vi har revidert CK Kraftholding Midt-Norge AS' årsregnskap som består av balanse per 31. desember 2020, resultatregnskap for regnskapsåret avsluttet per denne datoen og noter til årsregnskapet, herunder et sammendrag av viktige regnskapsprinsipper.

Etter vår mening er det medfølgende årsregnskapet avgitt i samsvar med lov og forskrifter og gir et rettviseende bilde av selskapets finansielle stilling per 31. desember 2020, og av dets resultater for regnskapsåret avsluttet per denne datoen i samsvar med regnskapslovens regler og god regnskapsskikk i Norge.

---

#### *Grunnlag for konklusjonen*

Vi har gjennomført revisjonen i samsvar med lov, forskrift og god revisjonsskikk i Norge, herunder de internasjonale revisjonsstandardene International Standards on Auditing (ISA-ene). Våre oppgaver og plikter i henhold til disse standardene er beskrevet i Revisors oppgaver og plikter ved revisjon av årsregnskapet. Vi er uavhengige av selskapet slik det kreves i lov og forskrift, og har overholdt våre øvrige etiske forpliktelser i samsvar med disse kravene. Etter vår oppfatning er innhentet revisjonsbevis tilstrekkelig og hensiktsmessig som grunnlag for vår konklusjon.

---

#### *Styrets og daglig leders ansvar for årsregnskapet*

Styret og daglig leder (ledelsen) er ansvarlig for å utarbeide årsregnskapet i samsvar med lov og forskrifter, herunder for at det gir et rettviseende bilde i samsvar med regnskapslovens regler og god regnskapsskikk i Norge. Ledelsen er også ansvarlig for slik internkontroll som den finner nødvendig for å kunne utarbeide et årsregnskap som ikke inneholder vesentlig feilinformasjon, verken som følge av misligheter eller utilsiktede feil.

Ved utarbeidelsen av årsregnskapet må ledelsen ta standpunkt til selskapets evne til fortsatt drift og opplyse om forhold av betydning for fortsatt drift. Forutsetningen om fortsatt drift skal legges til grunn for årsregnskapet så lenge det ikke er sannsynlig at virksomheten vil bli avvirket.

---

#### *Revisors oppgaver og plikter ved revisjonen av årsregnskapet*

Vårt mål med revisjonen er å oppnå betryggende sikkerhet for at årsregnskapet som helhet ikke inneholder vesentlig feilinformasjon, verken som følge av misligheter eller utilsiktede feil, og å avgi en revisjonsberetning som inneholder vår konklusjon. Betryggende sikkerhet er en høy grad av sikkerhet, men ingen garanti for at en revisjon utført i samsvar med lov, forskrift og god revisjonsskikk i Norge, herunder ISA-ene, alltid vil avdekke vesentlig feilinformasjon som eksisterer. Feilinformasjon kan oppstå som følge av misligheter eller utilsiktede feil. Feilinformasjon blir vurdert som vesentlig dersom den enkeltvis eller samlet med rimelighet kan forventes å påvirke økonomiske beslutninger som brukerne foretar basert på årsregnskapet.

---

PricewaterhouseCoopers AS, Dronning Eufemias gate 71, Postboks 748 Sentrum, NO-0106 Oslo

T: 02316, org. no.: 987 009 713 MVA, www.pwc.no

Statsautoriserte revisorer, medlemmer av Den norske Revisorforening og autorisert regnskapsførerselskap



Uavhengig revisors beretning - CK Kraftholding Midt-Norge AS



For videre beskrivelse av revisors oppgaver og plikter vises det til:  
<https://revisorforeningen.no/revisjonsberetninger>

### *Uttalelse om andre lovmessige krav*

---

#### *Konklusjon om registrering og dokumentasjon*

Basert på vår revisjon av årsregnskapet som beskrevet ovenfor, og kontrollhandlinger vi har funnet nødvendig i henhold til internasjonal standard for attestasjonsoppdrag (ISAE) 3000 «Attestasjonsoppdrag som ikke er revisjon eller forenklet revisorkontroll av historisk finansiell informasjon», mener vi at ledelsen har oppfylt sin plikt til å sørge for ordentlig og oversiktlig registrering og dokumentasjon av selskapets regnskapsopplysninger i samsvar med lov og god bokføringsskikk i Norge.

Oslo, 17. mars 2021  
**PricewaterhouseCoopers AS**

Marius Thorsrud  
Statsautorisert revisor  
(elektronisk signert)



 Securely signed with Brevio

Revisjonsberetning

**Signers:**

<b>Name</b>	<b>Method</b>	<b>Date</b>
Thorsrud, Marius	BANKID_MOBILE	2021-05-05 18:50

**This document package contains:**

- Closing page (this page)
- The original document(s)
- The electronic signatures. These are not visible in the document, but are electronically integrated.



This file is sealed with a digital signature.  
The seal is a guarantee for the authenticity  
of the document.