



ÅRSREGNSKAPET FOR REGNSKAPSÅRET 2023 - GENERELL INFORMASJON

Enheten

Organisasjonsnummer: 994 581 384
Organisasjonsform: Aksjeselskap
Foretaksnavn: FYND REALITY AS
Forretningsadresse: Grønnegata 83
2317 HAMAR

Regnskapsår

Årsregnskapets periode: 01.01.2023 - 31.12.2023

Konsern

Morselskap i konsern: Nei

Regnskapsregler

Regler for små foretak benyttet: Ja
Benyttet ved utarbeidelsen av årsregnskapet til selskapet: Regnskapslovens alminnelige regler

Årsregnskapet fastsatt av kompetent organ

Bekreftet av representant for selskapet: Knut Henrik Aas
Dato for fastsettelse av årsregnskapet: 16.04.2024

Grunnlag for avgivelse

År 2023: Årsregnskapet er elektronisk innlevert
År 2022: Tall er hentet fra elektronisk innlevert årsregnskap fra 2023

Det er ikke krav til at årsregnskapet m.v. som sendes til Regnskapsregisteret er undertegnet. Kontrollen på at dette er utført ligger hos revisor/enhetens øverste organ. Sikkerheten ivaretas ved at innsender har rolle/rettighet for innsending av årsregnskapet via Altinn, og ved at det bekreftes at årsregnskapet er fastsatt av kompetent organ.

Brønnøysundregistrene, 03.07.2025



Resultatregnskap

Beløp i: NOK	Note	2023	2022
RESULTATREGNSKAP			
Inntekter			
Salgsinntekt		18 351 008	11 105 891
Annen driftsinntekt	1	2 664 035	2 331 929
Sum inntekter		21 015 043	13 437 820
Kostnader			
Varekostnad		2 652 166	1 883 010
Lønnskostnad	2	11 841 795	7 804 122
Avskrivning av driftsmidler og immaterielle eiendeler	3	1 239 631	999 501
Annen driftskostnad		3 530 653	2 569 288
Sum kostnader		19 264 245	13 255 921
Driftsresultat		1 750 798	181 899
Finansinntekter og finanskostnader			
Annen renteinntekt		12 030	2 299
Annen finansinntekt		36 137	23 816
Sum finansinntekter		48 167	26 115
Annen rentekostnad		347 762	251 347
Annen finanskostnad		37 317	42 623
Sum finanskostnader		385 079	293 970
Netto finans		-336 912	-267 854
Ordinært resultat før skattekostnad		1 413 886	-85 955
Skattekostnad på resultat	4	-270 705	-18 028
Ordinært resultat etter skattekostnad		1 684 591	-67 927
Årsresultat	5	1 684 591	-67 927
Årsresultat etter minoritetsinteresser		1 684 591	-67 927
Totalresultat		1 684 591	-67 927



Resultatregnskap

Beløp i: NOK	Note	2023	2022
Overføringer og disponeringer			
Avsatt til annen egenkapital		1 684 591	-67 927
Sum overføringer og disponeringer		1 684 591	-67 927



Balanse

Beløp i: NOK	Note	2023	2022
BALANSE - EIENDELER			
Anleggsmidler			
Immaterielle eiendeler			
Konsesjoner, patenter o.l.		3 414 813	4 548 113
Utsatt skattefordel	4	676 584	405 879
Sum immaterielle eiendeler		4 091 397	4 953 992
Varige driftsmidler			
Tomter, bygninger o.a. fast eiendom	3		2 162
Maskiner og anlegg	3		
Skip og flytende installasjoner	3		
Driftsløsøre, inventar o.a. utstyr	3	167 912	172 664
Sum varige driftsmidler	3	167 912	174 826
Finansielle anleggsmidler			
Investeringer i aksjer og andeler		5 000	5 000
Sum finansielle anleggsmidler		5 000	5 000
Sum anleggsmidler		4 264 309	5 133 819
Omløpsmidler			
Varer			
Fordringer			
Kundefordringer		444 436	2 330 795
Andre kortsiktige fordringer		2 920 520	80 987
Sum fordringer		3 364 956	2 411 782
Bankinnskudd, kontanter og lignende			
Bankinnskudd, kontanter o.l.	6	10 512 556	1 407 417
Sum bankinnskudd, kontanter og lignende		10 512 556	1 407 417
Sum omløpsmidler		13 877 512	3 819 198
SUM EIENDELER		18 141 821	8 953 017



Balanse

Beløp i: NOK	Note	2023	2022
BALANSE - EGENKAPITAL OG GJELD			
Egenkapital			
Innskutt egenkapital			
Aksjekapital	7	73 450	56 500
Beholdning av egne aksjer	7	-1 700	-4 712
Sum innskutt egenkapital		71 750	51 788
Opptjent egenkapital			
Annen egenkapital		9 071 654	866 390
Sum opptjent egenkapital		9 071 654	866 390
Sum egenkapital	5	9 143 404	918 178
Gjeld			
Langsiktig gjeld			
Utsatt skatt	4		
Annen langsiktig gjeld			
Gjeld til kredittinstitusjoner	8	3 857 125	4 028 506
Sum annen langsiktig gjeld		3 857 125	4 028 506
Sum langsiktig gjeld		3 857 125	4 028 506
Kortsiktig gjeld			
Leverandørgjeld		287 996	188 704
Betalbar skatt	4		
Skyldig offentlige avgifter		1 729 680	804 653
Annen kortsiktig gjeld	9	3 123 616	3 012 976
Sum kortsiktig gjeld		5 141 292	4 006 333
Sum gjeld		8 998 417	8 034 839
SUM EGENKAPITAL OG GJELD		18 141 821	8 953 017



Brønnøysundregistrene

ÅRSREGNSKAP FOR REGNSKAPSÅRET 2023 - GENERELL INFORMASJON

Journalnummer: 2024 686886

Enheten

Organisasjonsnummer: 994 581 384
Organisasjonsform: Aksjeselskap
Foretaksnavn: FYND REALITY AS
Forretningsadresse: Grønnegata 83
2317 HAMAR

Regnskapsår

Årsregnskapets periode: 01.01.2023 - 31.12.2023

Konsern

Morselskap i konsern: Nei

Regnskapsregler

Regler for små foretak benyttet: Ja
Benyttet ved utarbeidelsen av
årsregnskapet til selskapet: Regnskapslovens alminnelige regler

Årsregnskapet fastsatt av kompetent organ

Bekreftet av representant for selskapet: Knut Henrik Aas
Dato for fastsettelse av årsregnskapet: 16.04.2024

Revisjon

Årsregnskapet er utarbeidet av ekstern
autorisert regnskapsfører: Ja
Ekstern autorisert regnskapsfører har i
løpet av regnskapsåret bistått ved den
løpende regnskapsføringen eller utført
andre tjenester for selskapet enn å
utarbeide årsregnskapet: Ja

Grunnlag for avgivelse

År 2023: Årsregnskap er elektronisk innlevert.
År 2022: Tall er hentet fra elektronisk innlevert årsregnskap fra 2023.

Det er ikke krav til at årsregnskapet m.v. som sendes til Regnskapsregisteret er undertegnet. Kontrollen på at dette er utført ligger hos revisor/enhetens øverste organ. Sikkerheten ivaretas ved at innsender har rolle/rettighet for innsending av årsregnskapet via Altinn, og ved at det bekreftes at årsregnskapet er fastsatt av kompetent organ.

Brønnøysundregistrene, 30.07.2024



Organisasjonsnr: 994 581 384
FYND REALITY AS

RESULTATREGNSKAP

Beløp i: NOK	Note	2023	2022
RESULTATREGNSKAP			
Inntekter			
Salgsinntekt		18 351 008	11 105 891
Annen driftsinntekt	1	2 664 035	2 331 929
Sum inntekter		21 015 043	13 437 820
Kostnader			
Varekostnad		2 652 166	1 883 010
Lønnskostnad	2	11 841 795	7 804 122
Avskrivning av driftsmidler og immaterielle eiendeler	3	1 239 631	999 501
Annen driftskostnad		3 530 653	2 569 288
Sum kostnader		19 264 245	13 255 921
Driftsresultat		1 750 798	181 899
Finansinntekter og finanskostnader			
Annen renteinntekt		12 030	2 299
Annen finansinntekt		36 137	23 816
Sum finansinntekter		48 167	26 115
Annen rentekostnad		347 762	251 347
Annen finanskostnad		37 317	42 623
Sum finanskostnader		385 079	293 970
Netto finans		-336 912	-267 854
Ordinært resultat før skattekostnad			
Skattekostnad på resultat	4	-270 705	-18 028
Ordinært resultat etter skattekostnad		1 684 591	-67 927
Årsresultat	5	1 684 591	-67 927
Årsresultat etter minoritetsinteresser		1 684 591	-67 927
Totalresultat		1 684 591	-67 927
Overføringer og disponeringer			
Avsatt til annen egenkapital		1 684 591	-67 927
Sum overføringer og disponeringer		1 684 591	-67 927



Organisasjonsnr: 994 581 384
FYND REALITY AS

BALANSE

Beløp i: NOK	Note	2023	2022
BALANSE - EIENDELER			
Anleggsmidler			
Immaterielle eiendeler			
Konsesjoner, patenter o.l.		3 414 813	4 548 113
Utsatt skattefordel	4	676 584	405 879
Sum immaterielle eiendeler		4 091 397	4 953 992
Varige driftsmidler			
Tomter, bygninger o.a. fast eiendom	3		2 162
Maskiner og anlegg	3		
Skip og flytende installasjoner	3		
Driftsløsøre, inventar o. a. utstyr	3	167 912	172 664
Sum varige driftsmidler	3	167 912	174 826
Finansielle anleggsmidler			
Investeringer i aksjer og andeler		5 000	5 000
Sum finansielle anleggsmidler		5 000	5 000
Sum anleggsmidler		4 264 309	5 133 819
Omløpsmidler			
Varer			
Fordringer			
Kundefordringer		444 436	2 330 795
Andre kortsiktige fordringer		2 920 520	80 987
Sum fordringer		3 364 956	2 411 782
Bankinnskudd, kontanter og lignende			
Bankinnskudd, kontanter o. l.	6	10 512 556	1 407 417
Sum bankinnskudd, kontanter og lignende		10 512 556	1 407 417
Sum omløpsmidler		13 877 512	3 819 198
SUM EIENDELER		18 141 821	8 953 017
BALANSE - EGENKAPITAL OG GJELD			



Egenkapital			
Innskutt egenkapital			
Aksjekapital	7	73 450	56 500
Beholdning av egne aksjer	7	-1 700	-4 712
Sum innskutt egenkapital		71 750	51 788
Opptjent egenkapital			
Annen egenkapital		9 071 654	866 390
Sum opptjent egenkapital		9 071 654	866 390
Sum egenkapital	5	9 143 404	918 178
Gjeld			
Langsiktig gjeld			
Utsatt skatt	4		
Annen langsiktig gjeld			
Gjeld til kredittinstitusjoner	8	3 857 125	4 028 506
Sum annen langsiktig gjeld		3 857 125	4 028 506
Sum langsiktig gjeld		3 857 125	4 028 506
Kortsiktig gjeld			
Leverandørgjeld		287 996	188 704
Betalbar skatt	4		
Skyldig offentlige avgifter		1 729 680	804 653
Annen kortsiktig gjeld	9	3 123 616	3 012 976
Sum kortsiktig gjeld		5 141 292	4 006 333
Sum gjeld		8 998 417	8 034 839
SUM EGENKAPITAL OG GJELD		18 141 821	8 953 017



Organisasjonsnr: 994 581 384
FYND REALITY AS

NOTEOPPLYSNINGER - SELSKAP - alle poster oppgitt i hele tall

Note

Antall årsverk i regnskapsåret
15.50

Sum Beløp

Balanseført verdi 31.12. Varige driftsmidler Immaterielle eiend.

Konsernregnskap

Morselskapet sitt navn

Forretningskontor for morselskapet

Begrunnelse for at datterselskap er utelatt fra konsolideringen

Samlet beløp - tilknyttet selskap Årets Fjorårets

Samlet beløp - foretak i samme konsern Årets Fjorårets

Samlet beløp - foretak i samme konsern Årets Fjorårets

Samlet beløp - felles kontrollert virksomhet Årets Fjorårets

Pantstillelse Beløp

Beholdning av egne aksjer Antall Pålydende Andel av aksjek.



Årsregnskap 2023 Fynd Reality AS

Resultatregnskap
Balanse
Noter til regnskapet



Org.nr.: 994 581 384



RESULTATREGNSKAP

FYND REALITY AS

DRIFTSINNEKTER OG DRIFTSKOSTNADER	Note	2023	2022
Salgsinntekt		18 351 008	11 105 891
Annen driftsinntekt	1	2 664 035	2 331 929
Sum driftsinntekter		21 015 043	13 437 820
Varekostnad		2 652 166	1 883 010
Lønnskostnad	2	11 841 795	7 804 122
Avskrivning av driftsmidler og immaterielle eiendeler	3	1 239 631	999 501
Annen driftskostnad		3 530 653	2 569 288
Sum driftskostnader		19 264 245	13 255 921
Driftsresultat		1 750 798	181 899
FINANSINNEKTER OG FINANSKOSTNADER			
Annen renteinntekt		12 030	2 299
Annen finansinntekt		36 137	23 816
Annen rentekostnad		347 762	251 347
Annen finanskostnad		37 317	42 623
Resultat av finansposter		-336 912	-267 854
Resultat før skattekostnad		1 413 886	-85 955
Skattekostnad på resultat	4	-270 705	-18 028
Årsresultat	5	1 684 591	-67 927
OVERFØRINGER			
Avsatt til annen egenkapital		1 684 591	-67 927
Sum overføringer		1 684 591	-67 927



BALANSE

FYND REALITY AS

EIENDELER	Note	2023	2022
ANLEGGSMIDLER			
IMMATERIELLE EIENDELER			
Konsesjoner, patenter o.l.		3 414 813	4 548 113
Utsatt skattefordel	4	676 584	405 879
Sum immaterielle eiendeler		4 091 397	4 953 992
VARIGE DRIFTSMIDLER			
Tomter, bygninger o.a. fast eiendom	3	0	2 162
Driftsløsøre, inventar o.a. utstyr	3	167 912	172 664
Sum varige driftsmidler	3	167 912	174 826
FINANSIELLE ANLEGGSMIDLER			
Investeringer i aksjer og andeler		5 000	5 000
Sum finansielle anleggsmidler		5 000	5 000
Sum anleggsmidler		4 264 309	5 133 819
OMLØPSMIDLER			
FORDRINGER			
Kundefordringer		444 436	2 330 795
Andre kortsiktige fordringer		2 920 520	80 987
Sum fordringer		3 364 956	2 411 782
INVESTERINGER			
Bankinnskudd, kontanter o.l.	6	10 512 556	1 407 417
Sum omløpsmidler		13 877 512	3 819 198
Sum eiendeler		18 141 821	8 953 017



BALANSE

FYND REALITY AS

EGENKAPITAL OG GJELD	Note	2023	2022
EGENKAPITAL			
INNSKUTT EGENKAPITAL			
Aksjekapital	7	73 450	56 500
Egne aksjer	7	-1 700	-4 712
Sum innskutt egenkapital		71 750	51 788
OPPTJENT EGENKAPITAL			
Annen egenkapital		9 071 654	866 390
Sum opptjent egenkapital		9 071 654	866 390
Sum egenkapital	5	9 143 404	918 178
GJELD			
AVSETNING FOR FORPLIKTELSER			
ANNEN LANGSIKTIG GJELD			
Gjeld til kredittinstitusjoner	8	3 857 125	4 028 506
Sum annen langsiktig gjeld		3 857 125	4 028 506
KORTSIKTIG GJELD			
Leverandørgjeld		287 996	188 704
Skyldig offentlige avgifter		1 729 680	804 653
Annen kortsiktig gjeld	9	3 123 616	3 012 976
Sum kortsiktig gjeld		5 141 292	4 006 333
Sum gjeld		8 998 417	8 034 839
Sum egenkapital og gjeld		18 141 821	8 953 017

Styret i Fynd Reality AS

Ronny Pedersen
styreleder

Erlend Aas
styremedlem

Stig Ranjit Dayanandan
styremedlem

Ståle Rønningen Bråtebekken
styremedlem

Endre Krogsrud
styremedlem

Knut Henrik Aas
daglig leder



Regnskapsprinsipper

Årsregnskapet er satt opp i samsvar med regnskapsloven og NRS 8 - God regnskapsskikk for små foretak.

DRIFTSINNTEKTER

Inntektsføring ved salg av varer skjer på leveringstidspunktet. Tjenester inntektsføres etter hvert som de leveres.

SKATT

Skattekostnaden i resultatregnskapet omfatter både periodens betalbare skatt og endring i utsatt skatt. Utsatt skatt er beregnet med 22 % på grunnlag av de midlertidige forskjeller som eksisterer mellom regnskapsmessige og skattemessige verdier, samt ligningsmessig underskudd til fremføring ved utgangen av regnskapsåret. Skatteøkende og skattereduserende midlertidige forskjeller som reverserer eller kan reverseres i samme periode er utlignet og nettoført.

KLASSIFISERING OG VURDERING AV ANLEGGSMIDLER

Anleggsmidler omfatter eiendeler bestemt til varig eie og bruk. Anleggsmidler er vurdert til anskaffelseskost. Varige driftsmidler balanseføres og avskrives over driftsmidlets økonomiske levetid. Avskrivningsperioden for fast eiendom anskaffet etter 2009 er dekomponert i en del som gjelder råbygget og en del som gjelder faste tekniske installasjoner. Varige driftsmidler nedskrives til gjenvinnbart beløp ved verdifall som forventes ikke å være forbigående. Gjenvinnbart beløp er det høyeste av netto salgsverdi og verdi i bruk. Verdi i bruk er nåverdi av fremtidige kontantstrømmer knyttet til eiendelen. Nedskrivningen reverseres når grunnlaget for nedskrivningen ikke lenger er til stede.

KLASSIFISERING OG VURDERING AV OMLØPSMIDLER

Omløpsmidler og kortsiktig gjeld omfatter normalt poster som forfaller til betaling innen ett år etter balansedagen, samt poster som knytter seg til varekretsløpet. Omløpsmidler vurderes til laveste verdi av anskaffelseskost og virkelig verdi.

FORDRINGER

Kundefordringer og andre fordringer oppføres til pålydende etter fradrag for avsetning til forventet tap. Avsetning til tap gjøres på grunnlag av en individuell vurdering av de enkelte fordringene.

Note 1 Offentlig tilskudd

Selskapet har inntektsført kr 2 664 000 i forbindelse med SkatteFUNN-midler. Tilskuddet er periodisert og inntektsført som tilskudd.

Note 2 Lønnskostnader og antall årsverk

LØNNSKOSTNADER

	2023	2022
Lønninger	9 500 908	6 161 318
Arbeidsgiveravgift	1 431 105	1 165 953
Pensjonskostnader	518 877	400 067
Andre ytelser	390 904	76 784
Sum Lønnskostnad	11 841 795	7 804 122
Balanseførte lønnskostnader	0	1 606 491
Sum lønn	11 841 795	9 410 613

Selskapet har i 2023 sysselsatt 18 årsverk.



Selskapet er pliktig til å ha tjenestepensjonsordning etter lov om obligatorisk tjenestepensjon. Selskapets pensjonsordninger i Sparebank 1 tilfredsstiller kravene i denne lov.

Note 3 Anleggsmidler

	Egenutviklet programvare	Kontormaskiner	Andre driftsmidler	Sum
Anskaffelseskost pr. 01.01.23	5 667 640	255 081	87 118	6 009 839
+ Tilgang kjøpte driftsmidler		99 416		99 416
= Anskaffelseskost 31.12.23	5 667 640	354 498	87 118	6 109 256
Akkumulerte avskrivninger 31.12.23	2 252 826	186 586	87 118	2 526 530
= Bokført verdi 31.12.23	3 414 814	167 911	0	3 582 725
Årets ordinære avskrivninger	1 133 300	91 376	14 955	1 239 631
Økonomisk levetid	5 år	3 år	5 år	

Note 4 Skatt

Årets skattekostnad	2023	2022
Resultatført skatt på ordinært resultat:		
Betalbar skatt	0	0
Endring i utsatt skattefordel	-270 705	-18 028
Skattekostnad ordinært resultat	-270 705	-18 028
Skattepliktig inntekt:		
Resultat før skatt	1 413 886	-85 955
Permanente forskjeller	-2 644 363	4 009
Endring i midlertidige forskjeller	10 581	794
Skattepliktig inntekt	-1 219 895	-81 152
Betalbar skatt i balansen:		
Betalbar skatt på årets resultat	0	0
Sum betalbar skatt i balansen	0	0

Skatteeffekten av midlertidige forskjeller og underskudd til fremføring som har gitt opphav til utsatt skatt og utsatte skattefordeler, spesifisert på typer av midlertidige forskjeller

	2023	2022	Endring
Varige driftsmidler	-120 790	-110 208	10 581
Sum	-120 790	-110 208	10 581
Akkumulert fremførbart underskudd	-2 954 591	-1 734 696	1 219 895
Grunnlag for utsatt skattefordel	-3 075 381	-1 844 904	1 230 477
Utsatt skattefordel (22 %)	-676 584	-405 879	270 705



Note 5 Egenkapital

	Aksje- kapital	Egne aksjer	Annen egenkapital	Sum
Pr. 01.01.2023	56 500	-4 712	866 390	918 178
Kapitalforhøyelse	16 950		5 409 694	5 426 644
Kjøp egne aksjer		-200	-22 800	-23 000
Salg egne aksjer		3 212	1 133 779	1 136 991
Årets overskudd			1 684 591	1 684 591
Pr. 31.12.2023	73 450	-1 700	9 071 654	9 143 404

Note 6 Bankinnskudd

Innestående midler på skattetrekkkonto (bundne midler) er på kr. 429 952.

Note 7 Aksjonærer

AKSJEKAPITALEN I FYND REALITY AS PR. 31.12 BESTÅR AV:

	Antall	Pålydende	Bokført
Ordinære aksjer	7 345 000	0,01	73 450
Sum	7 345 000		73 450

EIERSTRUKTUR

De største aksjonærene i % pr. 31.12 var:

	Ordinære	Eierandel	Stemmeandel
Obsideo AS	1 832 736	24,95	25,54
G64 Vekst AS	1 130 000	15,38	15,75
Making View AS	950 440	12,94	13,25
Elverum Vekst AS	594 512	8,09	8,29
Khaholding AS	587 135	7,99	8,18
First Seed Hedmark	423 750	5,77	5,91
Sum >5% eierandel	5 518 573	75,13	76,91
Sum øvrige	1 826 427	24,87	23,09
Totalt antall aksjer	7 345 000	100,00	100,00

Note 8 Langsiktig gjeld

Posten langsiktig gjeld består pr 31.12.2023 av gjeldsbrevlån fra Sparebank 1 Østlandet på kr 857.125

Selskapet har i tillegg en innvilget kassekreditt i samme bank i form av Vekstgaranti. Pr 31.12.2023 hadde selskapet en innvilget ramme på kr 3.000.000 som i sin helhet var ubenyttet.

I løpet av de første månedene i 2024 er denne rammen på 3 MNOK blitt konvertert til langsiktig gjeld, og det er derfor valgt å vise denne posten brutto, som både bankinnskudd og langsiktig gjeld allerede pr 31.12.2023.

Styrets oppfatning er at dette gir det mest rettviseende bilde av den økonomiske situasjonen.



Note 9 Kortsiktig gjeld

I posten Annen kortsiktig gjeld er inngår følgende forpliktelser:

Skyldige feriepenger, inkl avsetning AGA	1 193 929
Påløpte kostnader (leverandører)	312 592
Forskudd fra kunder	1 613 614
Skyldig utlegg til ansatte	3 482
SUM	3 123 616



Årsregnskap 2023 Fynd Reality AS

Resultatregnskap
Balanse
Noter til regnskapet



Org.nr.: 994 581 384



RESULTATREGNSKAP

FYND REALITY AS

DRIFTSINNEKTER OG DRIFTSKOSTNADER	Note	2023	2022
Salgsinntekt		18 351 008	11 105 891
Annen driftsinntekt	1	2 664 035	2 331 929
Sum driftsinntekter		21 015 043	13 437 820
Varekostnad		2 652 166	1 883 010
Lønnskostnad	2	11 841 795	7 804 122
Avskrivning av driftsmidler og immaterielle eiendeler	3	1 239 631	999 501
Annen driftskostnad		3 530 653	2 569 288
Sum driftskostnader		19 264 245	13 255 921
Driftsresultat		1 750 798	181 899
FINANSINNEKTER OG FINANSKOSTNADER			
Annen renteinntekt		12 030	2 299
Annen finansinntekt		36 137	23 816
Annen rentekostnad		347 762	251 347
Annen finanskostnad		37 317	42 623
Resultat av finansposter		-336 912	-267 854
Resultat før skattekostnad		1 413 886	-85 955
Skattekostnad på resultat	4	-270 705	-18 028
Årsresultat	5	1 684 591	-67 927
OVERFØRINGER			
Avsatt til annen egenkapital		1 684 591	-67 927
Sum overføringer		1 684 591	-67 927



BALANSE

FYND REALITY AS


EIENDELER	Note	2023	2022
ANLEGGSMIDLER			
IMMATERIELLE EIENDELER			
Konsesjoner, patenter o.l.		3 414 813	4 548 113
Utsatt skattefordel	4	676 584	405 879
Sum immaterielle eiendeler		4 091 397	4 953 992
VARIGE DRIFTSMIDLER			
Tomter, bygninger o.a. fast eiendom	3	0	2 162
Driftsløsøre, inventar o.a. utstyr	3	167 912	172 664
Sum varige driftsmidler	3	167 912	174 826
FINANSIELLE ANLEGGSMIDLER			
Investeringer i aksjer og andeler		5 000	5 000
Sum finansielle anleggsmidler		5 000	5 000
Sum anleggsmidler		4 264 309	5 133 819
OMLØPSMIDLER			
FORDRINGER			
Kundefordringer		444 436	2 330 795
Andre kortsiktige fordringer		2 920 520	80 987
Sum fordringer		3 364 956	2 411 782
INVESTERINGER			
Bankinnskudd, kontanter o.l.	6	10 512 556	1 407 417
Sum omløpsmidler		13 877 512	3 819 198
Sum eiendeler		18 141 821	8 953 017




BALANSE


FYND REALITY AS


EGENKAPITAL OG GJELD	Note	2023	2022
EGENKAPITAL			
INNSKUTT EGENKAPITAL			
Aksjekapital	7	73 450	56 500
Egne aksjer	7	-1 700	-4 712
Sum innskutt egenkapital		71 750	51 788
OPPTJENT EGENKAPITAL			
Annen egenkapital		9 071 654	866 390
Sum opptjent egenkapital		9 071 654	866 390
Sum egenkapital	5	9 143 404	918 178
GJELD			
AVSETNING FOR FORPLIKTELSE			
ANNEN LANGSIKTIG GJELD			
Gjeld til kredittinstitusjoner	8	3 857 125	4 028 506
Sum annen langsiktig gjeld		3 857 125	4 028 506
KORTSIKTIG GJELD			
Leverandørgjeld		287 996	188 704
Skyldig offentlige avgifter		1 729 680	804 653
Annen kortsiktig gjeld	9	3 123 616	3 012 976
Sum kortsiktig gjeld		5 141 292	4 006 333
Sum gjeld		8 998 417	8 034 839
Sum egenkapital og gjeld		18 141 821	8 953 017



Ronny Pedersen
styreleder

Styret i Fynd Reality AS


Erlend Aas
styremedlem


Stig Ranjit Dayanandan
styremedlem


Ståle Rønningen Bråtebekken
styremedlem


Endre Krogsrud
styremedlem


Knut Henrik Aas
daglig leder



Regnskapsprinsipper

Årsregnskapet er satt opp i samsvar med regnskapsloven og NRS 8 - God regnskapsskikk for små foretak.

DRIFTSINNTEKTER

Inntektsføring ved salg av varer skjer på leveringstidspunktet. Tjenester inntektsføres etter hvert som de leveres.

SKATT

Skattekostnaden i resultatregnskapet omfatter både periodens betalbare skatt og endring i utsatt skatt. Utsatt skatt er beregnet med 22 % på grunnlag av de midlertidige forskjeller som eksisterer mellom regnskapsmessige og skattemessige verdier, samt ligningsmessig underskudd til fremføring ved utgangen av regnskapsåret. Skatteøkende og skattereduserende midlertidige forskjeller som reverserer eller kan reverseres i samme periode er utlignet og nettoført.

KLASSIFISERING OG VURDERING AV ANLEGGSMIDLER

Anleggsmidler omfatter eiendeler bestemt til varig eie og bruk. Anleggsmidler er vurdert til anskaffelseskost. Varige driftsmidler balanseføres og avskrives over driftsmidlets økonomiske levetid. Avskrivningsperioden for fast eiendom anskaffet etter 2009 er dekomponert i en del som gjelder råbygget og en del som gjelder faste tekniske installasjoner. Varige driftsmidler nedskrives til gjenvinnbart beløp ved verdifall som forventes ikke å være forbigående. Gjenvinnbart beløp er det høyeste av netto salgsverdi og verdi i bruk. Verdi i bruk er nåverdi av fremtidige kontantstrømmer knyttet til eiendelen. Nedskrivningen reverseres når grunnlaget for nedskrivningen ikke lenger er til stede.

KLASSIFISERING OG VURDERING AV OMLØPSMIDLER

Omløpsmidler og kortsiktig gjeld omfatter normalt poster som forfaller til betaling innen ett år etter balansedagen, samt poster som knytter seg til varekretsløpet. Omløpsmidler vurderes til laveste verdi av anskaffelseskost og virkelig verdi.

FORDRINGER

Kundefordringer og andre fordringer oppføres til pålydende etter fradrag for avsetning til forventet tap. Avsetning til tap gjøres på grunnlag av en individuell vurdering av de enkelte fordringene.

Note 1 Offentlig tilskudd

Selskapet har inntektsført kr 2 664 000 i forbindelse med SkatteFUNN-midler. Tilskuddet er periodisert og inntektsført som tilskudd.

Note 2 Lønnskostnader og antall årsverk

LØNNSKOSTNADER

	2023	2022
Lønninger	9 500 908	6 161 318
Arbeidsgiveravgift	1 431 105	1 165 953
Pensjonskostnader	518 877	400 067
Andre ytelser	390 904	76 784
Sum Lønnskostnad	11 841 795	7 804 122
Balanseførte lønnskostnader	0	1 606 491
Sum lønn	11 841 795	9 410 613

Selskapet har i 2023 sysselsatt 18 årsverk.



Selskapet er pliktig til å ha tjenestepensjonsordning etter lov om obligatorisk tjenestepensjon. Selskapets pensjonsordninger i Sparebank 1 tilfredsstiller kravene i denne lov.

Note 3 Anleggsmidler

	Egenutviklet programvare	Kontormaskiner	Andre driftsmidler	Sum
Anskaffelseskost pr. 01.01.23	5 667 640	255 081	87 118	6 009 839
+ Tilgang kjøpte driftsmidler		99 416		99 416
= Anskaffelseskost 31.12.23	5 667 640	354 498	87 118	6 109 256
Akkumulerte avskrivninger 31.12.23	2 252 826	186 586	87 118	2 526 530
= Bokført verdi 31.12.23	3 414 814	167 911	0	3 582 725
Årets ordinære avskrivninger	1 133 300	91 376	14 955	1 239 631
Økonomisk levetid	5 år	3 år	5 år	

Note 4 Skatt

Årets skattekostnad	2023	2022
Resultatført skatt på ordinært resultat:		
Betalbar skatt	0	0
Endring i utsatt skattefordel	-270 705	-18 028
Skattekostnad ordinært resultat	-270 705	-18 028
Skattepliktig inntekt:		
Resultat før skatt	1 413 886	-85 955
Permanente forskjeller	-2 644 363	4 009
Endring i midlertidige forskjeller	10 581	794
Skattepliktig inntekt	-1 219 895	-81 152
Betalbar skatt i balansen:		
Betalbar skatt på årets resultat	0	0
Sum betalbar skatt i balansen	0	0

Skatteeffekten av midlertidige forskjeller og underskudd til fremføring som har gitt opphav til utsatt skatt og utsatte skattefordeler, spesifisert på typer av midlertidige forskjeller

	2023	2022	Endring
Varige driftsmidler	-120 790	-110 208	10 581
Sum	-120 790	-110 208	10 581
Akkumulert fremførbart underskudd	-2 954 591	-1 734 696	1 219 895
Grunnlag for utsatt skattefordel	-3 075 381	-1 844 904	1 230 477
Utsatt skattefordel (22 %)	-676 584	-405 879	270 705



Note 5 Egenkapital

	Aksje- kapital	Egne aksjer	Annen egenkapital	Sum
Pr. 01.01.2023	56 500	-4 712	866 390	918 178
Kapitalforhøyelse	16 950		5 409 694	5 426 644
Kjøp egne aksjer		-200	-22 800	-23 000
Salg egne aksjer		3 212	1 133 779	1 136 991
Årets overskudd			1 684 591	1 684 591
Pr. 31.12.2023	73 450	-1 700	9 071 654	9 143 404

Note 6 Bankinnskudd

Innestående midler på skattetrekkkonto (bundne midler) er på kr. 429 952.

Note 7 Aksjonærer

AKSJEKAPITALEN I FYND REALITY AS PR. 31.12 BESTÅR AV:

	Antall	Pålydende	Bokført
Ordinære aksjer	7 345 000	0,01	73 450
Sum	7 345 000		73 450

EIERSTRUKTUR

De største aksjonærene i % pr. 31.12 var:

	Ordinære	Eierandel	Stemmeandel
Obsideo AS	1 832 736	24,95	25,54
G64 Vekst AS	1 130 000	15,38	15,75
Making View AS	950 440	12,94	13,25
Elverum Vekst AS	594 512	8,09	8,29
Khaholding AS	587 135	7,99	8,18
First Seed Hedmark	423 750	5,77	5,91
Sum >5% eierandel	5 518 573	75,13	76,91
Sum øvrige	1 826 427	24,87	23,09
Totalt antall aksjer	7 345 000	100,00	100,00

Note 8 Langsiktig gjeld

Posten langsiktig gjeld består pr 31.12.2023 av gjeldsbrevlån fra Sparebank 1 Østlandet på kr 857.125

Selskapet har i tillegg en innvilget kassekreditt i samme bank i form av Vekstgaranti. Pr 31.12.2023 hadde selskapet en innvilget ramme på kr 3.000.000 som i sin helhet var ubenyttet.

I løpet av de første månedene i 2024 er denne rammen på 3 MNOK blitt konvertert til langsiktig gjeld, og det er derfor valgt å vise denne posten brutto, som både bankinnskudd og langsiktig gjeld allerede pr 31.12.2023.

Styrets oppfatning er at dette gir det mest rettviseende bilde av den økonomiske situasjonen.



Note 9 Kortsiktig gjeld

I posten Annen kortsiktig gjeld er inngår følgende forpliktelser:

Skyldige feriepenger, inkl avsetning AGA	1 193 929
Påløpte kostnader (leverandører)	312 592
Forskudd fra kunder	1 613 614
Skyldig utlegg til ansatte	3 482
SUM	3 123 616



Til generalforsamlingen i FYND REALITY AS

UAVHENGIG REVISORS BERETNING

Konklusjon

Vi har revidert årsregnskapet for FYND REALITY AS som viser et overskudd på kr 1 684 591. Årsregnskapet består av balanse per 31. desember 2023, resultatregnskap for regnskapsåret avsluttet per denne datoen og noter til årsregnskapet, herunder et sammendrag av viktige regnskapsprinsipper.

Etter vår mening

- oppfyller årsregnskapet gjeldende lovkrav, og
- gir årsregnskapet et rettviseende bilde av selskapets finansielle stilling per 31. desember 2023 og av dets resultater for regnskapsåret avsluttet per denne datoen i samsvar med regnskapslovens regler og god regnskapsskikk i Norge.

Grunnlag for konklusjonen

Vi har gjennomført revisjonen i samsvar med International Standards on Auditing (ISA-ene). Våre oppgaver og plikter i henhold til disse standardene er beskrevet nedenfor under Revisors oppgaver og plikter ved revisjonen av årsregnskapet. Vi er uavhengige av selskapet i samsvar med kravene i relevante lover og forskrifter i Norge og International Code of Ethics for Professional Accountants (inkludert internasjonale uavhengighetsstandarder) utstedt av International Ethics Standards Board for Accountants (IESBA-reglene), og vi har overholdt våre øvrige etiske forpliktelser i samsvar med disse kravene. Innhentet revisjonsbevis er etter vår vurdering tilstrekkelig og hensiktsmessig som grunnlag for vår konklusjon.

Ledelsens ansvar for årsregnskapet

Ledelsen er ansvarlig for å utarbeide årsregnskapet og for at det gir et rettviseende bilde i samsvar med regnskapslovens regler og god regnskapsskikk i Norge. Ledelsen er også ansvarlig for slik intern kontroll som den finner nødvendig for å kunne utarbeide et årsregnskap som ikke inneholder vesentlig feilinformasjon, verken som følge av misligheter eller utilsiktede feil.

Ved utarbeidelsen av årsregnskapet må ledelsen ta standpunkt til selskapets evne til fortsatt drift og opplyse om forhold av betydning for fortsatt drift. Forutsetningen om fortsatt drift skal legges til grunn for årsregnskapet så lenge det ikke er sannsynlig at virksomheten vil bli avvirket.

Fram Revisjon AS / Lundgaardvegen 13, 2408 Elverum
Tlf. 62 43 10 80 / post@framrevisjon.no
Org.nr 957 668 933 / www.framrevisjon.no

Avd Flisa / Kaffegata 95, 2270 Flisa

Avd Trysil / Storvegen 21, 2420 Trysil

Dette dokumentet er signert med PAdES-formatet (PDF Advanced Electronic Signatures) av Signicat. Dette sikrer dokumentet og dets vedlegg mot endringer etter signering.





Revisors oppgaver og plikter ved revisjonen av årsregnskapet

Vårt mål er å oppnå betryggende sikkerhet for at årsregnskapet som helhet ikke inneholder vesentlig feilinformasjon, verken som følge av misligheter eller utilsiktede feil, og å avgi en revisjonsberetning som inneholder vår konklusjon. Betryggende sikkerhet er en høy grad av sikkerhet, men ingen garanti for at en revisjon utført i samsvar med ISA-ene, alltid vil avdekke vesentlig feilinformasjon.

Feilinformasjon kan oppstå som følge av misligheter eller utilsiktede feil. Feilinformasjon er å anse som vesentlig dersom den enkeltvis eller samlet med rimelighet kan forventes å påvirke de økonomiske beslutningene som brukerne foretar, på grunnlag av årsregnskapet.

For videre beskrivelse av revisors oppgaver og plikter vises det til <https://revisorforeningen.no/revisjonsberetninger>.

ELVERUM, 20.04.2024

Fram Revisjon AS

Erlend Øverby Sund
Statsautorisert revisor
(elektronisk signert)

Uavhengig revisors beretning 2023 for FYND REALITY AS

Dette dokumentet er signert med PAdES-formatet (PDF Advanced Electronic Signatures) av Signicat. Dette sikrer dokumentet og dets vedlegg mot endringer etter signering.

SIGNICAT



Elektronisk signatur

Signert av

Sund, Erlend

Norwegian BankID

Dato og tid

(UTC+01:00) Central European Time (Berlin)

04/20/2024 05:54:19

Dette dokumentet er signert med elektronisk signatur. En elektronisk signatur er juridisk forpliktende på samme måte som en håndskrevet signatur på papir. Denne siden er lagt til dokumentet for å vise grunnleggende informasjon om signaturen(e), og på de foregående sidene kan du lese dokumentet som er signert. Vedlagt finnes også en PDF med signatordetaljer, og en XML-fil med innholdet i den elektroniske signaturen(e). Vedleggene kan brukes for å verifisere gyldigheten av dokumentets signatur ved behov.