



## ÅRSREGNSKAPET FOR REGNSKAPSÅRET 2020 - GENERELL INFORMASJON

### Enheten

Organisasjonsnummer: 998 090 911  
Organisasjonsform: Aksjeselskap  
Foretaksnavn: BODESIGN AS  
Forretningsadresse: Verpetveien 50  
1543 VESTBY

### Regnskapsår

Årsregnskapets periode: 01.01.2020 - 31.12.2020

### Konsern

Morselskap i konsern: Nei

### Regnskapsregler

Regler for små foretak benyttet: Ja  
Benyttet ved utarbeidelsen av årsregnskapet til selskapet: Regnskapslovens alminnelige regler

### Årsregnskapet fastsatt av kompetent organ

Bekreftet av representant for selskapet: Egil Caspersen  
Dato for fastsettelse av årsregnskapet: 13.03.2021

### Grunnlag for avgivelse

År 2020: Årsregnskapet er elektronisk innlevert  
År 2019: Tall er hentet fra elektronisk innlevert årsregnskap fra 2020

*Det er ikke krav til at årsregnskapet m.v. som sendes til Regnskapsregisteret er undertegnet. Kontrollen på at dette er utført ligger hos revisor/enhetens øverste organ. Sikkerheten ivaretas ved at innsender har rolle/rettighet for innsending av årsregnskapet via Altinn, og ved at det bekreftes at årsregnskapet er fastsatt av kompetent organ.*

Brønnøysundregistrene, 04.03.2022



## Resultatregnskap

Beløp i: NOK	Note	2020	2019
<b>RESULTATREGNSKAP</b>			
<b>Inntekter</b>			
Salgsinntekt	3	699 787	315 554
Annen driftsinntekt		1 295	
<b>Sum inntekter</b>		<b>701 082</b>	<b>315 554</b>
<b>Kostnader</b>			
Varekostnad		-371 366	1 474 610
Lønnskostnad		678	
Avskrivning av driftsmidler	6	3 500	3 120
Annen driftskostnad	1, 3	378 737	372 989
<b>Sum kostnader</b>		<b>11 549</b>	<b>1 850 719</b>
<b>Driftsresultat</b>		<b>689 533</b>	<b>-1 535 165</b>
<b>Finansinntekter og finanskostnader</b>			
Annen renteinntekt		11	341
Annen finansinntekt		1 532	
<b>Sum finansinntekter</b>		<b>1 543</b>	<b>341</b>
Rentekostnad til foretak i samme konsern	3	8 141	15 076
Annen rentekostnad		5 460	7 797
Annen finanskostnad		1 986	1 104
<b>Sum finanskostnader</b>		<b>15 587</b>	<b>23 977</b>
<b>Netto finans</b>		<b>-14 044</b>	<b>-23 636</b>
<b>Ordinært resultat før skattekostnad</b>		<b>675 489</b>	<b>-1 558 802</b>
Skattekostnad på ordinært resultat	5		
<b>Ordinært resultat etter skattekostnad</b>		<b>675 489</b>	<b>-1 558 802</b>
<b>Årsresultat</b>	4	<b>675 489</b>	<b>-1 558 802</b>
<b>Årsresultat etter minoritetsinteresser</b>		<b>675 489</b>	<b>-1 558 802</b>
<b>Totalresultat</b>		<b>675 489</b>	<b>-1 558 802</b>



## Resultatregnskap

<b>Beløp i: NOK</b>	<b>Note</b>	<b>2020</b>	<b>2019</b>
<b>Overføringer og disponeringer</b>			
Udekket tap		675 489	-1 558 802
<b>Sum overføringer og disponeringer</b>		<b>675 489</b>	<b>-1 558 802</b>



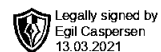
### Balanse

Beløp i: NOK	Note	2020	2019
<b>BALANSE - EIENDELER</b>			
<b>Anleggsmidler</b>			
<b>Immaterielle eiendeler</b>			
Utsatt skattefordel	5		
<b>Varige driftsmidler</b>			
Driftsløsøre, inventar o.a. utstyr	6	17 272	5 580
<b>Sum varige driftsmidler</b>		<b>17 272</b>	<b>5 580</b>
<b>Sum anleggsmidler</b>		<b>17 272</b>	<b>5 580</b>
<b>Omløpsmidler</b>			
<b>Varer</b>			
<b>Sum varer</b>	7	<b>1 547 759</b>	<b>1 099 018</b>
<b>Fordringer</b>			
Kundefordringer	3	13 157	29 285
Andre kortsiktige fordringer			43 025
<b>Sum fordringer</b>		<b>13 157</b>	<b>72 310</b>
<b>Bankinnskudd, kontanter og lignende</b>			
Bankinnskudd, kontanter o.l.		38 476	133 146
<b>Sum bankinnskudd, kontanter og lignende</b>		<b>38 476</b>	<b>133 146</b>
<b>Sum omløpsmidler</b>		<b>1 599 392</b>	<b>1 304 475</b>
<b>SUM EIENDELER</b>		<b>1 616 664</b>	<b>1 310 055</b>
<b>BALANSE - EGENKAPITAL OG GJELD</b>			
<b>Egenkapital</b>			
<b>Innskutt egenkapital</b>			
Aksjekapital	2	200 000	200 000
<b>Sum innskutt egenkapital</b>		<b>200 000</b>	<b>200 000</b>



## Balanse

<b>Beløp i: NOK</b>	<b>Note</b>	<b>2020</b>	<b>2019</b>
<b>Opptjent egenkapital</b>			
Udekket tap		1 961 832	2 637 321
<b>Sum opptjent egenkapital</b>		<b>-1 961 832</b>	<b>-2 637 321</b>
<b>Sum egenkapital</b>	4	<b>-1 761 832</b>	<b>-2 437 321</b>
<b>Sum langsiktig gjeld</b>		<b>0</b>	<b>0</b>
<b>Kortsiktig gjeld</b>			
Leverandørgjeld	3	98 466	47 931
Skyldig offentlige avgifter		3 326	512
Kortsiktig konserngjeld	3	3 274 588	3 698 933
Gjeld til aksjonær	1	2 116	
<b>Sum kortsiktig gjeld</b>		<b>3 378 496</b>	<b>3 747 376</b>
<b>Sum gjeld</b>		<b>3 378 496</b>	<b>3 747 376</b>
<b>SUM EGENKAPITAL OG GJELD</b>		<b>1 616 664</b>	<b>1 310 055</b>



## Årsoppgjøret 2020

Bodesign AS

### Innhold:

Resultat  
Balanse  
Noter



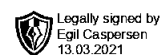
Org.nr: 998 090 911



## Resultatregnskap

### Bodesign AS

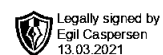
Driftsinntekter og driftskostnader	Note	2020	2019
Salgsinntekt	3	699 787	315 554
Annen driftsinntekt		1 295	0
<b>Sum driftsinntekter</b>		<b>701 082</b>	<b>315 554</b>
Varekostnad		-371 366	1 474 610
Lønnskostnad		678	0
Avskrivning av driftsmidler	6	3 500	3 120
Annen driftskostnad	1, 3	378 737	372 989
<b>Sum driftskostnader</b>		<b>11 549</b>	<b>1 850 719</b>
<b>Driftsresultat</b>		<b>689 533</b>	<b>-1 535 165</b>
<b>Finansinntekter og finanskostnader</b>			
Renteinntekt		11	341
Annen finansinntekt		1 532	0
Rentekostnad til foretak i samme konsern	3	8 141	15 076
Rentekostnad		5 460	7 797
Annen finanskostnad		1 986	1 104
<b>Resultat av finansposter</b>		<b>-14 044</b>	<b>-23 636</b>
<b>Ordinært resultat før skattekostnad</b>		<b>675 489</b>	<b>-1 558 802</b>
<b>Ordinært resultat</b>		<b>675 489</b>	<b>-1 558 802</b>
<b>Årsresultat</b>	4	<b>675 489</b>	<b>-1 558 802</b>
<b>Overføringer</b>			
Avsatt til dekning av tidligere udekket tap		675 489	0
Overført til udekket tap		0	-1 558 802
<b>Sum overføringer</b>		<b>675 489</b>	<b>-1 558 802</b>



## Balanse

### Bodesign AS

Eiendeler	Note	2020	2019
<b>Anleggsmidler</b>			
<b>Varige driftsmidler</b>			
Driftsløsøre, inventar o.a. utstyr	6	17 272	5 580
<b>Sum varige driftsmidler</b>		<b>17 272</b>	<b>5 580</b>
<b>Sum anleggsmidler</b>		<b>17 272</b>	<b>5 580</b>
<b>Omløpsmidler</b>			
Lager av varer og annen beholdning	7	1 547 759	1 099 018
<b>Fordringer</b>			
Kundefordringer	3	13 157	29 285
Andre kortsiktige fordringer		0	43 025
<b>Sum fordringer</b>		<b>13 157</b>	<b>72 310</b>
Bankinnskudd, kontanter o.l.		38 476	133 146
<b>Sum omløpsmidler</b>		<b>1 599 392</b>	<b>1 304 475</b>
<b>Sum eiendeler</b>		<b>1 616 664</b>	<b>1 310 055</b>

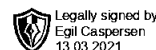


## Balanse Bodesign AS

<b>Egenkapital og gjeld</b>	<b>Note</b>	<b>2020</b>	<b>2019</b>
<b>Innskutt egenkapital</b>			
Aksjekapital	2	200 000	200 000
<b>Sum innskutt egenkapital</b>		<b>200 000</b>	<b>200 000</b>
<b>Opptjent egenkapital</b>			
Udekket tap		-1 961 832	-2 637 321
<b>Sum opptjent egenkapital</b>		<b>-1 961 832</b>	<b>-2 637 321</b>
<b>Sum egenkapital</b>	<b>4</b>	<b>-1 761 832</b>	<b>-2 437 321</b>
<b>Gjeld</b>			
<b>Kortsiktig gjeld</b>			
Leverandørgjeld	3	98 466	47 931
Gjeld til konsernselskap	3	3 274 588	3 698 933
Gjeld til aksjonær	1	2 116	0
Skyldig offentlige avgifter		3 326	512
<b>Sum kortsiktig gjeld</b>		<b>3 378 496</b>	<b>3 747 376</b>
<b>Sum gjeld</b>		<b>3 378 496</b>	<b>3 747 376</b>
<b>Sum egenkapital og gjeld</b>		<b>1 616 664</b>	<b>1 310 055</b>

Vestby, 08.03.2021  
Styret i Bodesign AS

Egil Caspersen  
Styrets- og daglig leder



## Noter

### Bodesign AS

#### Regnskapsprinsipper

Årsregnskapet er satt opp i samsvar med regnskapsloven og NRS 8 - God regnskapsskikk for små foretak. Årsregnskapet er avgitt under forutsetningen for fortsatt drift.

#### Driftsinntekter

Inntektsføring ved salg av varer skjer på leveringstidspunktet. Tjenester inntektsføres etter hvert som de leveres.

#### Skatt

Skattekostnaden i resultatregnskapet omfatter både periodens betalbare skatt og endring i utsatt skatt. Utsatt skatt er beregnet med 22 % på grunnlag av de midlertidige forskjeller som eksisterer mellom regnskapsmessige og skattemessige verdier, samt ligningsmessig underskudd til fremføring ved utgangen av regnskapsåret. Skatteøkende og skattereduserende midlertidige forskjeller som reverserer eller kan reverseres i samme periode er utlignet og nettoført.

#### Klassifisering og vurdering av anleggsmidler

Anleggsmidler omfatter eiendeler bestemt til varig eie og bruk. Anleggsmidler er vurdert til anskaffelseskost. Varige driftsmidler balanseføres og avskrives over driftsmidlets økonomiske levetid. Avskrivningsperioden for fast eiendom anskaffet etter 2009 er dekomponert i en del som gjelder råbygget og en del som gjelder faste tekniske installasjoner. Varige driftsmidler nedskrives til gjenvinnbart beløp ved verdifall som forventes ikke å være forbigående. Gjenvinnbart beløp er det høyeste av netto salgsverdi og verdi i bruk. Verdi i bruk er nåverdi av fremtidige kontantstrømmer knyttet til eiendelen. Nedskrivningen reverseres når grunnlaget for nedskrivningen ikke lenger er til stede.

#### Klassifisering og vurdering av omløpsmidler

Omløpsmidler og kortsiktig gjeld omfatter normalt poster som forfaller til betaling innen ett år etter balansedagen, samt poster som knytter seg til varekretsløpet. Omløpsmidler vurderes til laveste verdi av anskaffelseskost og virkelig verdi.

#### Varer

Varer er vurdert til det laveste av anskaffelseskost og netto salgsverdi.

#### Fordringer

Kundefordringer og andre fordringer oppføres til pålydende etter fradrag for avsetning til forventet tap. Avsetning til tap gjøres på grunnlag av en individuell vurdering av de enkelte fordringene.

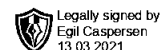
#### Note 1 Lønnskostnader, antall ansatte, godtgjørelser, lån til ansatte m.m.

Selskapet har ikke hatt ansatte i 2020. Det er ikke utbetalt lønn eller godtgjørelse til selskapets tillitsvalgte. Samme forhold var gjeldende for fjoråret.

Selskapet har en liten gjeld til indirekte aksjonær på kr 2 136 pr 31.12.

#### OTP

Selskapet er ikke pliktig til å ha tjenestepensjonsordning etter lov om obligatorisk tjenestepensjon.



## Noter Bodesign AS

### Revisor

Selskapet har fravalgt revisjon fom 2019.

### Note 2 Aksjonærer

Aksjekapitalen i Bodesign AS pr. 31.12 består av:

	Antall	Pålydende	Bokført
Ordinære aksjer	200	1 000,0	200 000
<b>Sum</b>	<b>200</b>		<b>200 000</b>

### Eierstruktur

De største aksjonærene i % pr. 31.12 var:

	Ordinære	Eierandel	Stemmeandel
Caspersen Invest AS	200	100,0	100,0

Styrets- og daglig leder Egil Caspersen er aksjonær i Caspersen Invest AS.

### Note 3 Mellomværende med selskap i samme konsern m.v.

	Kundefordringer		Andre fordringer	
	2020	2019	2020	2019
Foretak i samme konsern	0	0	0	0
<b>Sum</b>	<b>0</b>	<b>0</b>	<b>0</b>	<b>0</b>

	Øvrig gjeld		Leverandørgjeld	
	2020	2019	2020	2019
Foretak i samme konsern	3 274 588	3 698 933	81 250	0
<b>Sum</b>	<b>3 274 588</b>	<b>3 698 933</b>	<b>81 250</b>	<b>0</b>

Det er beregnet renter på konsernmellomværende med kr 8 141 i 2020.

Det er kjøpt varer fra Verpetveien 50 AS for netto kr 45 000 i 2020.

Husleie er betalt til Verpetveien 50 AS for netto kr 20 000 i år.



## Noter

### Bodesign AS

#### Note 4 Egenkapital

	Aksjekapital	Udekket tap	Sum egenkapital
Egenkapital Pr. 01.01.2020	200 000	-2 637 321	-2 437 321
Årets resultat		675 489	675 489
<b>Pr. 31.12.2020</b>	<b>200 000</b>	<b>-1 961 832</b>	<b>-1 761 832</b>

Styret er klar over at aksjekapitalen er tapt og har satt i gang tiltak for å få en mer lønnsom drift og økt omsetning, bl.a. kuttet kostnader og økt priser. Tiltakene som er satt i gang ser man har fungert da selskapet går med overskudd i år og selskapet fortsetter videre med tiltakene.

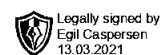
#### Note 5 Skatt

Årets skattekostnad	2020	2019
Resultatført skatt på ordinært resultat:		
Betalbar skatt	0	0
Endring i utsatt skattefordel	0	0
<b>Skattekostnad ordinært resultat</b>	<b>0</b>	<b>0</b>
Skattepliktig inntekt:		
Ordinært resultat før skatt	675 489	-1 558 802
Permanente forskjeller	0	0
Endring i midlertidige forskjeller	-1 110 154	1 134 015
<b>Skattepliktig inntekt</b>	<b>-434 665</b>	<b>-424 787</b>
Betalbar skatt i balansen:		
Betalbar skatt på årets resultat	0	0
<b>Sum betalbar skatt i balansen</b>	<b>0</b>	<b>0</b>

Skatteeffekten av midlertidige forskjeller og underskudd til fremføring som har gitt opphav til utsatt skatt og utsatte skattefordeler, spesifisert på typer av midlertidige forskjeller

	2020	2019	Endring
Varige driftsmidler	6 638	5 580	-1 058
Varebeholdning	0	-1 099 017	-1 099 017
Fordringer	-34 045	-44 125	-10 080
<b>Sum</b>	<b>-27 407</b>	<b>-1 137 562</b>	<b>-1 110 154</b>
Akkumulert fremførbart underskudd	-2 441 990	-2 007 325	434 665
Inngår ikke i beregningen av utsatt skatt	2 469 398	3 144 887	675 489
<b>Utsatt skattefordel (22 %)</b>	<b>0</b>	<b>0</b>	<b>0</b>

I henhold til God regnskapsskikk for små foretak balanseføres ikke utsatt skattefordel.



## Noter

### Bodesign AS

#### Note 6 Anleggsmidler

	Driftsløsøre, inventar ol.	Sum
Anskaffelseskost pr. 01.01.20	15 588	15 588
+ Tilgang kjøpte driftsmidler	15 192	15 192
= <b>Anskaffelseskost 31.12.20</b>	<b>30 780</b>	<b>30 780</b>
Akkumulerte avskrivninger 31.12.20	13 508	13 508
= <b>Bokført verdi 31.12.20</b>	<b>17 272</b>	<b>17 272</b>
Årets ordinære avskrivninger	3 500	3 500
Økonomisk levetid	5 år	

#### Note 7 Varer

	2020	2019
Lager av ferdigvarer	1 547 759	1 099 018
<b>Sum</b>	<b>1 547 759</b>	<b>1 099 018</b>