



ÅRSREGNSKAPET FOR REGNSKAPSÅRET 2023 - GENERELL INFORMASJON

Enheten

Organisasjonsnummer: 964 178 674
Organisasjonsform: Aksjeselskap
Foretaksnavn: BLØ BYGG AS
Forretningsadresse: Blø
6475 MIDSUND

Regnskapsår

Årsregnskapets periode: 01.01.2023 - 31.12.2023

Konsern

Morselskap i konsern: Nei

Regnskapsregler

Regler for små foretak benyttet: Ja
Benyttet ved utarbeidelsen av årsregnskapet til selskapet: Regnskapslovens alminnelige regler

Årsregnskapet fastsatt av kompetent organ

Bekreftet av representant for selskapet: Per Inge Blø
Dato for fastsettelse av årsregnskapet: 21.06.2024

Grunnlag for avgivelse

År 2023: Årsregnskapet er elektronisk innlevert
År 2022: Tall er hentet fra elektronisk innlevert årsregnskap fra 2023

Det er ikke krav til at årsregnskapet m.v. som sendes til Regnskapsregisteret er undertegnet. Kontrollen på at dette er utført ligger hos revisor/enhetens øverste organ. Sikkerheten ivaretas ved at innsender har rolle/rettighet for innsending av årsregnskapet via Altinn, og ved at det bekreftes at årsregnskapet er fastsatt av kompetent organ.

Brønnøysundregistrene, 08.07.2025



Resultatregnskap

Beløp i: NOK	Note	2023	2022
RESULTATREGNSKAP			
Inntekter			
Salgsinntekt		11 200 498	8 711 149
Sum inntekter		11 200 498	8 711 149
Kostnader			
Varekostnad		5 746 272	4 913 983
Lønnskostnad	1	4 135 760	3 040 580
Avskrivning av driftsmidler og immaterielle eiendeler	2	72 400	79 000
Annen driftskostnad	3	1 116 238	1 167 299
Sum kostnader		11 070 670	9 200 862
Driftsresultat		129 829	-489 714
Finansinntekter og finanskostnader			
Annen renteinntekt			581
Annen finansinntekt		4 063	12 086
Sum finansinntekter		4 063	12 667
Annen rentekostnad		55 527	31 640
Sum finanskostnader		55 527	31 640
Netto finans		-51 464	-18 973
Ordinært resultat før skattekostnad		78 364	-508 686
Skattekostnad på resultat	4	17 240	-111 911
Ordinært resultat etter skattekostnad		61 124	-396 775
Årsresultat		61 124	-396 775
Årsresultat etter minoritetsinteresser		61 124	-396 775
Totalresultat		61 124	-396 775
Overføringer og disponeringer			
Ordinært utbytte	5, 5		



Resultatregnskap

Beløp i: NOK	Note	2023	2022
Udekket tap	5		
Avsatt til annen egenkapital	5	61 124	
Overført fra annen egenkapital	5		-396 775
Sum overføringer og disponeringer		61 124	-396 775



Balanse

Beløp i: NOK	Note	2023	2022
BALANSE - EIENDELER			
Anleggsmidler			
Immaterielle eiendeler			
Utsatt skattefordel	4	219 361	236 601
Sum immaterielle eiendeler		219 361	236 601
Varige driftsmidler			
Tomter, bygninger o.a. fast eiendom	2, 6	1 554 881	1 554 881
Maskiner og anlegg	2, 6		
Skip og flytende installasjoner	2, 6		
Driftsløsøre, inventar o.a. utstyr	2, 6	127 581	175 491
Sum varige driftsmidler	2	1 682 462	1 730 372
Finansielle anleggsmidler			
Lån til foretak i samme konsern	7		
Lån til tilknyttet selskap og felles kontrollert virksomhet	7		
Sum anleggsmidler		1 901 823	1 966 973
Omløpsmidler			
Varer			
Lager av varer og annen beholdning	6	2 023 525	2 278 479
Sum varer		2 023 525	2 278 479
Fordringer			
Kundefordringer	6	1 499 899	934 333
Andre kortsiktige fordringer	8	61 732	91 555
Konsernfordringer	7		
Sum fordringer		1 561 631	1 025 888
Bankinnskudd, kontanter og lignende			
Bankinnskudd, kontanter o.l.	9	1 843 712	762 501
Sum bankinnskudd, kontanter og lignende		1 843 712	762 501
Sum omløpsmidler		5 428 867	4 066 867



Balanse

Beløp i: NOK	Note	2023	2022
SUM EIENDELER		7 330 690	6 033 840
BALANSE - EGENKAPITAL OG GJELD			
Egenkapital			
Innskutt egenkapital			
Aksjekapital	5	100 000	100 000
Overkurs	5		
Sum innskutt egenkapital		100 000	100 000
Opptjent egenkapital			
Annen egenkapital	5	3 648 862	3 587 738
Sum opptjent egenkapital		3 648 862	3 587 738
Sum egenkapital		3 748 862	3 687 738
Gjeld			
Langsiktig gjeld			
Utsatt skatt	4		
Annen langsiktig gjeld			
Gjeld til kredittinstitusjoner	6	290 000	345 000
Langsiktig konserngjeld	7		
Øvrig langsiktig gjeld	7	965 867	745 867
Sum annen langsiktig gjeld		1 255 867	1 090 867
Sum langsiktig gjeld		1 255 867	1 090 867
Kortsiktig gjeld			
Gjeld til kredittinstitusjoner	6		
Leverandørgjeld		1 103 015	333 277
Betalbar skatt	4		
Skyldig offentlige avgifter		798 394	554 792
Utbytte	5		
Kortsiktig konserngjeld	7		
Annen kortsiktig gjeld	8	424 551	367 166
Sum kortsiktig gjeld		2 325 961	1 255 235



Balanse

Beløp i: NOK	Note	2023	2022
Sum gjeld		3 581 828	2 346 102
SUM EGENKAPITAL OG GJELD		7 330 690	6 033 840



Brønnøysundregistrene

ÅRSREGNSKAP FOR REGNSKAPSÅRET 2023 - GENERELL INFORMASJON

Journalnummer: 2024 543134

Enheten

Organisasjonsnummer: 964 178 674
Organisasjonsform: Aksjeselskap
Foretaksnavn: BLØ BYGG AS
Forretningsadresse: Blø
6475 MIDSUND

Regnskapsår

Årsregnskapets periode: 01.01.2023 - 31.12.2023

Konsern

Morselskap i konsern: Nei

Regnskapsregler

Regler for små foretak benyttet: Ja
Benyttet ved utarbeidelsen av
årsregnskapet til selskapet: Regnskapslovens alminnelige regler

Årsregnskapet fastsatt av kompetent organ

Bekreftet av representant for selskapet: Per Inge Blø
Dato for fastsettelse av årsregnskapet: 21.06.2024

Grunnlag for avgivelse

År 2023: Årsregnskap er elektronisk innlevert.
År 2022: Tall er hentet fra elektronisk innlevert årsregnskap fra 2023.

Det er ikke krav til at årsregnskapet m.v. som sendes til Regnskapsregisteret er undertegnet. Kontrollen på at dette er utført ligger hos revisor/enhetens øverste organ. Sikkerheten ivaretas ved at innsender har rolle/rettighet for innsending av årsregnskapet via Altinn, og ved at det bekreftes at årsregnskapet er fastsatt av kompetent organ.

Brønnøysundregistrene, 29.06.2024



Organisasjonsnr: 964 178 674
BLØ BYGG AS

RESULTATREGNSKAP

Beløp i: NOK	Note	2023	2022
RESULTATREGNSKAP			
Inntekter			
Salgsinntekt		11 200 498	8 711 149
Sum inntekter		11 200 498	8 711 149
Kostnader			
Varekostnad		5 746 272	4 913 983
Lønnskostnad	1	4 135 760	3 040 580
Avskrivning av driftsmidler og immaterielle eiendeler	2	72 400	79 000
Annen driftskostnad	3	1 116 238	1 167 299
Sum kostnader		11 070 670	9 200 862
Driftsresultat		129 829	-489 714
Finansinntekter og finanskostnader			
Annen renteinntekt			581
Annen finansinntekt		4 063	12 086
Sum finansinntekter		4 063	12 667
Annen rentekostnad		55 527	31 640
Sum finanskostnader		55 527	31 640
Netto finans		-51 464	-18 973
Ordinært resultat før skattekostnad			
Skattekostnad på resultat	4	17 240	-111 911
Ordinært resultat etter skattekostnad		61 124	-396 775
Årsresultat		61 124	-396 775
Årsresultat etter minoritetsinteresser		61 124	-396 775
Totalresultat		61 124	-396 775
Overføringer og disponeringer			
Ordinært utbytte	5, 5		
Udekket tap	5		
Avsatt til annen egenkapital	5	61 124	
Overført fra annen egenkapital	5		-396 775
Sum overføringer og disponeringer		61 124	-396 775





Organisasjonsnr: 964 178 674
BLØ BYGG AS

BALANSE

Beløp i: NOK	Note	2023	2022
BALANSE - EIENDELER			
Anleggsmidler			
Immaterielle eiendeler			
Utsatt skattefordel	4	219 361	236 601
Sum immaterielle eiendeler		219 361	236 601
Varige driftsmidler			
Tomter, bygninger o.a.			
fast eiendom	2, 6	1 554 881	1 554 881
Maskiner og anlegg	2, 6		
Skip og flytende			
installasjoner	2, 6		
Driftsløsøre, inventar o.			
a. utstyr	2, 6	127 581	175 491
Sum varige driftsmidler	2	1 682 462	1 730 372
Finansielle anleggsmidler			
Lån til foretak i samme			
konsern	7		
Lån til tilknyttet			
selskap og felles			
kontrollert virksomhet	7		
Sum anleggsmidler		1 901 823	1 966 973
Omløpsmidler			
Varer			
Lager av varer og annen			
beholdning	6	2 023 525	2 278 479
Sum varer		2 023 525	2 278 479
Fordringer			
Kundefordringer	6	1 499 899	934 333
Andre kortsiktige			
fordringer	8	61 732	91 555
Konsernfordringer	7		
Sum fordringer		1 561 631	1 025 888
Bankinnskudd, kontanter			
og lignende			
Bankinnskudd, kontanter o.			
l.	9	1 843 712	762 501
Sum bankinnskudd,			
kontanter og lignende		1 843 712	762 501
Sum omløpsmidler		5 428 867	4 066 867
SUM EIENDELER		7 330 690	6 033 840



BALANSE - EGENKAPITAL OG GJELD

Egenkapital

Innskutt egenkapital

Aksjekapital	5	100 000	100 000
Overkurs	5		
Sum innskutt egenkapital		100 000	100 000

Opptjent egenkapital

Annen egenkapital	5	3 648 862	3 587 738
Sum opptjent egenkapital		3 648 862	3 587 738

Sum egenkapital		3 748 862	3 687 738
------------------------	--	------------------	------------------

Gjeld

Langsiktig gjeld

Utsatt skatt	4		
Annen langsiktig gjeld			
Gjeld til kredittinstitusjoner	6	290 000	345 000
Langsiktig konserngjeld	7		
Øvrig langsiktig gjeld	7	965 867	745 867
Sum annen langsiktig gjeld		1 255 867	1 090 867

Sum langsiktig gjeld		1 255 867	1 090 867
-----------------------------	--	------------------	------------------

Kortsiktig gjeld

Gjeld til kredittinstitusjoner	6		
Leverandørgjeld		1 103 015	333 277
Betalbar skatt	4		
Skyldig offentlige avgifter		798 394	554 792
Utbytte	5		
Kortsiktig konserngjeld	7		
Annen kortsiktig gjeld	8	424 551	367 166
Sum kortsiktig gjeld		2 325 961	1 255 235

Sum gjeld		3 581 828	2 346 102
------------------	--	------------------	------------------

SUM EGENKAPITAL OG GJELD		7 330 690	6 033 840
---------------------------------	--	------------------	------------------



Organisasjonsnr: 964 178 674
BLØ BYGG AS

NOTEOPPLYSNINGER - SELSKAP - alle poster oppgitt i hele tall

Note

1

Antall årsverk i regnskapsåret
5.00

Sum Beløp

Balanseført verdi 31.12. Varige driftsmidler Immaterielle eiend.

Konsernregnskap

Morselskapet sitt navn

Forretningskontor for morselskapet

Begrunnelse for at datterselskap er utelatt fra konsolideringen

Samlet beløp - tilknyttet selskap Årets Fjorårets

Samlet beløp - foretak i samme konsern Årets Fjorårets

Samlet beløp - foretak i samme konsern Årets Fjorårets

Samlet beløp - felles kontrollert virksomhet Årets Fjorårets

Pantstillelse Beløp

Beholdning av egne aksjer Antall Pålydende Andel av aksjek.



BDO AS
Nøisomhed
Serviceboks 15
6405 Molde

Uavhengig revisors beretning

Til generalforsamlingen i Blø Bygg AS

Konklusjon

Vi har revidert årsregnskapet til Blø Bygg AS.

Årsregnskapet består av:

- Balanse per 31. desember 2023
- Resultatregnskap for 2023
- Noter til årsregnskapet, herunder et sammendrag av viktige regnskapsprinsipper.

Etter vår mening:

- Oppfyller årsregnskapet gjeldende lovkrav, og
- Gir årsregnskapet et rettviseende bilde av selskapets finansielle stilling per 31. desember 2023 og av dets resultater for regnskapsåret avsluttet per denne datoen i samsvar med regnskapslovens regler og god regnskapsskikk i Norge.

Grunnlag for konklusjonen

Vi har gjennomført revisjonen i samsvar med International Standards on Auditing (ISA-ene). Våre oppgaver og plikter i henhold til disse standardene er beskrevet nedenfor under Revisors oppgaver og plikter ved revisjonen av årsregnskapet. Vi er uavhengige av selskapet i samsvar med kravene i relevante lover og forskrifter i Norge og International Code of Ethics for Professional Accountants (inkludert internasjonale uavhengighetsstandarder) utstedt av International Ethics Standards Board for Accountants (IESBA-reglene), og vi har overholdt våre øvrige etiske forpliktelser i samsvar med disse kravene. Innhentet revisjonsbevis er etter vår vurdering tilstrekkelig og hensiktsmessig som grunnlag for vår konklusjon.

Styret og daglig leders ansvar for årsregnskapet

Styret og daglig leder (ledelsen) er ansvarlig for å utarbeide årsregnskapet og for at det gir et rettviseende bilde i samsvar med regnskapslovens regler og god regnskapsskikk i Norge. Ledelsen er også ansvarlig for slik intern kontroll som den finner nødvendig for å kunne utarbeide et årsregnskap som ikke inneholder vesentlig feilinformasjon, verken som følge av misligheter eller utilsiktede feil.

Ved utarbeidelsen av årsregnskapet må ledelsen ta standpunkt til selskapets evne til fortsatt drift og opplyse om forhold av betydning for fortsatt drift. Forutsetningen om fortsatt drift skal legges til grunn for årsregnskapet så lenge det ikke er sannsynlig at virksomheten vil bli avviklet.

Revisors oppgaver og plikter ved revisjonen av årsregnskapet

Vårt mål er å oppnå betryggende sikkerhet for at årsregnskapet som helhet ikke inneholder vesentlig feilinformasjon, verken som følge av misligheter eller utilsiktede feil, og å avgi en revisjonsberetning som inneholder vår konklusjon. Betryggende sikkerhet er en høy grad av sikkerhet, men ingen garanti for at en revisjon utført i samsvar med ISA-ene, alltid vil avdekke vesentlig feilinformasjon. Feilinformasjon kan oppstå som følge av misligheter eller utilsiktede feil. Feilinformasjon er å anse som vesentlig dersom den enkeltvis eller samlet med rimelighet kan forventes å påvirke de økonomiske beslutningene som brukerne foretar på grunnlag av årsregnskapet.



For videre beskrivelse av revisors oppgaver og plikter vises det til:
<https://revisorforeningen.no/revisjonsberetninger>

BDO AS

Jan Inge Torset
statsautorisert revisor
(elektronisk signert)

Penneo Dokumentnøkkel: CC5SZ-WE0WB-DDE5W-L7WV6-IZICM-8CYD1



PENNEO

Signaturene i dette dokumentet er juridisk bindende. Dokument signert med "Penneo™ - sikker digital signatur". De signerende parter sin identitet er registrert, og er listet nedenfor.

"Med min signatur bekrefter jeg alle datoer og innholdet i dette dokument."

Torset, Jan Inge

Partner

På vegne av: BDO AS

Serienummer: no_bankid:9578-5993-4-1484520

IP: 188.95.xxx.xxx

2024-06-21 14:41:08 UTC



Penneo Dokumentnøkkel: CC5SZ-WE0WB-DDE5W-L7WV6-IZICM-8CYDT

Dokumentet er signert digitalt, med **Penneo.com**. Alle digitale signatur-data i dokumentet er sikret og validert av den datamaskin-utregnede hash-verdien av det opprinnelige dokument. Dokumentet er låst og tids-stemplet med et sertifikat fra en betrodd tredjepart. All kryptografisk bevis er integrert i denne PDF, for fremtidig validering (hvis nødvendig).

Hvordan bekrefter at dette dokumentet er originalen?

Dokumentet er beskyttet av ett Adobe CDS sertifikat. Når du åpner dokumentet i

Adobe Reader, skal du kunne se at dokumentet er sertifisert av **Penneo e-signature service <penneo@penneo.com>**. Dette garanterer at innholdet i dokumentet ikke har blitt endret.

Det er lett å kontrollere de kryptografiske beviser som er lokalisert inne i dokumentet, med Penneo validator - <https://penneo.com/validator>



Årsregnskap 2023 Blø Bygg AS

Organisasjonsnr: 964 178 674



Resultatregnskap

Blø Bygg AS

Driftsinntekter og driftskostnader	Note	2023	2022
Salgsinntekt		11 200 498	8 711 149
Sum driftsinntekter		11 200 498	8 711 149
Varekostnad		5 746 272	4 913 983
Lønnskostnad	1	4 135 760	3 040 580
Avskrivning av driftsmidler og immaterielle eiendeler	2	72 400	79 000
Annen driftskostnad	3	1 116 238	1 167 299
Sum driftskostnader		11 070 670	9 200 862
Driftsresultat		129 829	-489 714
Finansinntekter og finanskostnader			
Annen renteinntekt		0	581
Annen finansinntekt		4 063	12 086
Annen rentekostnad		55 527	31 640
Resultat av finansposter		-51 464	-18 973
Resultat før skattekostnad		78 364	-508 686
Skattekostnad på resultat	4	17 240	-111 911
Årsresultat		61 124	-396 775
Overføringer			
Avsatt til annen egenkapital	5	61 124	0
Overført fra annen egenkapital	5	0	396 775
Sum overføringer		61 124	-396 775



Balanse

Blø Bygg AS

Eiendeler	Note	2023	2022
Anleggsmidler			
<i>Immaterielle eiendeler</i>			
Utsatt skattefordel	4	219 361	236 601
Sum immaterielle eiendeler		219 361	236 601
<i>Varige driftsmidler</i>			
Tomter, bygninger o.a. fast eiendom	2, 6	1 554 881	1 554 881
Driftsløsøre, inventar o.a. utstyr	2, 6	127 581	175 491
Sum varige driftsmidler	2	1 682 462	1 730 372
Sum anleggsmidler		1 901 823	1 966 973
Omløpsmidler			
<i>Varer</i>			
Lager av varer og annen beholdning	6	2 023 525	2 278 479
Sum varer		2 023 525	2 278 479
<i>Fordringer</i>			
Kundefordringer	6	1 499 899	934 333
Andre kortsiktige fordringer	8	61 732	91 555
Sum fordringer		1 561 631	1 025 888
<i>Bankinnskudd, kontanter o.l</i>			
Bankinnskudd, kontanter o.l.	9	1 843 712	762 501
Sum bankinnskudd, kontanter o.l		1 843 712	762 501
Sum omløpsmidler		5 428 867	4 066 867
Sum eiendeler		7 330 690	6 033 840





Balanse

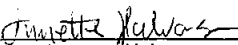
Blø Bygg AS

Egenkapital og gjeld	Note	2023	2022
Egenkapital			
<i>Innskutt egenkapital</i>			
Aksjekapital	5	100 000	100 000
Sum innskutt egenkapital		100 000	100 000
<i>Opptjent egenkapital</i>			
Annen egenkapital	5	3 648 862	3 587 738
Sum opptjent egenkapital		3 648 862	3 587 738
Sum egenkapital		3 748 862	3 687 738
Gjeld			
<i>Annen langsiktig gjeld</i>			
Gjeld til kredittinstitusjoner	6	290 000	345 000
Øvrig langsiktig gjeld	7	965 867	745 867
Sum annen langsiktig gjeld		1 255 867	1 090 867
<i>Kortsiktig gjeld</i>			
Leverandørgjeld		1 103 015	333 277
Skyldig offentlige avgifter		798 394	554 792
Annen kortsiktig gjeld	8	424 551	367 166
Sum kortsiktig gjeld		2 325 961	1 255 235
Sum gjeld		3 581 828	2 346 102
Sum egenkapital og gjeld		7 330 690	6 033 840

Midsund, 20.06.2024
Styret i Blø Bygg AS


Per Inge Blø
styreleder


Oddbjørn Blø
Styremedlem/daglig leder


Annette Halvorsen
styremedlem



Noter til regnskapet 2023

Regnskapsprinsipper

Årsregnskapet er satt opp i samsvar med regnskapsloven og NRS 8 - God regnskapsskikk for små foretak. Forutsetningen om fortsatt drift er lagt til grunn ved utarbeidelse av årsregnskapet

Driftsinntekter

Inntektsføring ved salg av varer skjer på leveringstidspunktet. Tjenester inntektsføres etter hvert som de leveres.

Skatt

Skattekostnaden i resultatregnskapet omfatter både periodens betalbare skatt og endring i utsatt skatt. Utsatt skatt er beregnet med 22% på grunnlag av de midlertidige forskjeller som eksisterer mellom regnskapsmessige og skattemessige verdier, samt ligningsmessig underskudd til fremføring ved utgangen av regnskapsåret. Skatteøkende og skattereduserende midlertidige forskjeller som reverserer eller kan reverseres i samme periode er utlignet og nettoført.

Klassifisering og vurdering av anleggsmidler

Anleggsmidler omfatter eiendeler bestemt til varig eie og bruk. Anleggsmidler er vurdert til anskaffelseskost. Varige driftsmidler balanseføres og avskrives over driftsmidlets økonomiske levetid. Varige driftsmidler nedskrives til gjenvinnbart beløp ved verdifall som forventes ikke å være forbigående. Gjenvinnbart beløp er det høyeste av netto salgsverdi og verdi i bruk. Nedskrivningen reverseres når grunnlaget for nedskrivningen ikke lenger er til stede.

Klassifisering og vurdering av omløpsmidler

Omløpsmidler og kortsiktig gjeld omfatter normalt poster som forfaller til betaling innen ett år etter balansedagen, samt poster som knytter seg til varekretsløpet. Omløpsmidler vurderes til laveste verdi av anskaffelseskost og virkelig verdi.

Opptjent ikke fakturert

Opptjent ikke fakturert består av opparbeidet inntekt på langsiktige tilvirkningskontrakter. Tilvirkningskontrakter vurderes etter løpende avregnings metode. For kontrakter med budsjettert fortjeneste tas andel av fortjeneste med, basert på fullføringsgrad. Ved tapsprosjekt tas hele tapet med i beregningen. Fullføringsgrad på prosjektet er beregnet som påløpte kostnader i prosent av budsjetterte totalkostnader.

Varer

Varer er vurdert til det laveste av anskaffelseskost og netto salgsverdi.

Fordringer

Kundefordringer og andre fordringer oppføres til pålydende etter fradrag for avsetning til forventet tap. Avsetning til tap gjøres på grunnlag av en individuell vurdering av de enkelte fordringene. I tillegg gjøres det en uspesifisert avsetning for å dekke opp potensielt tap.

Pensjonsforpliktelser

Pensjonsordninger finansiert via sikrede ordninger er ikke balanseført. Pensjonspremien anses i disse tilfeller som pensjonskostnad og klassifiseres sammen med lønnskostnader.



Noter til regnskapet 2023

Note 1 Antall årsverk

Selskapet har i 2023 sysselsatt 5 årsverk.

Note 2 Anleggsmidler

	Bygninger og tomter	Driftsløsøre, inventar ol.	Sum
Anskaffelseskost pr. 01.01.23	1 554 881	1 210 090	2 764 971
+ Tilgang kjøpte driftsmidler		24 490	24 490
= Anskaffelseskost 31.12.23	1 554 881	1 234 580	2 789 461
Akkumulerte avskrivninger 31.12.23		1 107 000	1 107 000
= Bokført verdi 31.12.23	1 554 881	127 580	1 682 461
Årets ordinære avskrivninger		72 400	72 400
Økonomisk levetid		3-15 år	

Note 3 Transaksjoner med nærstående parter

Mellomværende med konsernselskaper er omtalt i note 7.

Selskapets transaksjoner med nærstående parter	2023	2022
Leie av lokaler	120 000	50 000

Note 4 Skatt

Årets skattekostnad	2023	2022
Resultatført skatt på ordinært resultat:		
Betalbar skatt	0	0
Endring i utsatt skattefordel	17 240	-111 911
Skattekostnad ordinært resultat	17 240	-111 911
Skattepliktig inntekt:		
Resultat før skatt	78 364	-508 686
Permanente forskjeller	0	0
Endring i midlertidige forskjeller	-224 304	1 093 731
Anvendelse av fremførbart underskudd	0	-585 044
Skattepliktig inntekt	-145 940	0
Betalbar skatt i balansen:		
Betalbar skatt på årets resultat	0	0
Sum betalbar skatt i balansen	0	0



Noter til regnskapet 2023

Note 4 Skatt, forts.

Skatteeffekten av midlertidige forskjeller som har gitt opphav til utsatt skatt og utsatte skattefordeler, spesifisert på typer av midlertidige forskjeller

	2023	2022	Endring
Varige driftsmidler	-132 290	-123 573	8 717
Tilvirkningskontrakter	118 926	35 905	-83 021
Fordringer	-16 000	-166 000	-150 000
Sum	-29 364	-253 668	-224 304
Akkumulert fremførbart underskudd	-967 731	-821 791	145 940
Grunnlag for utsatt skattefordel	-997 094	-1 075 459	-78 364
Utsatt skattefordel (22 %)	-219 361	-236 601	-17 240

Note 5 Egenkapital

	Aksjekapital	Annen egenkapital	Sum egenkapital
Pr. 01.01	100 000	3 587 738	3 687 738
Årets resultat		61 124	61 124
Pr 31.12	100 000	3 648 862	3 748 862

Note 6 Fordringer, gjeld, pantstillelser og garantier m.v

	2023	2022
Langsiktig gjeld med forfall senere enn fem år	105 000	165 000

Gjeld som er sikret ved pant o.l.	2023	2022
Gjeld til kredittinstitusjoner	290 000	345 000
Sum	290 000	345 000

Balanseført verdi av pantsatte eiendeler	2023	2022
Fast eiendom	1 554 881	1 554 881
Driftsløsøre, inventar og utstyr	127 581	175 491
Lager av varer og annen beholdning	2 023 525	2 278 479
Kundefordringer	1 499 899	934 333
Sum	5 205 885	4 943 184

Selskapet har et garantiansvar i henhold til Lov om bustadoppføring pr 31.12.2023 med kr 381 938.



Noter til regnskapet 2023

Note 7 Mellomværende med selskap i samme konsern

Gjeld	2023	2022
Langsiktig gjeld	965 867	745 867
Sum gjeld	965 867	745 867

Note 8 Langsiktige tilvirkningskontrakter

Balanseførte verdier vedrørende prosjekter	2023	2022
<i>Inkludert i andre fordringer</i>		
Opptjent ikke fakturert produksjon	18 203	0
<i>Inkludert i kortsiktig gjeld</i>		
Fakturert, ikke utført produksjon (forskudd)	0	-52 596

Note 9 Bankinnskudd

	2023	2022
Bundne skattetrekkmidler	1 637	98 441