



## ÅRSREGNSKAPET FOR REGNSKAPSÅRET 2023 - GENERELL INFORMASJON

### Enheten

Organisasjonsnummer: 918 905 863  
Organisasjonsform: Aksjeselskap  
Foretaksnavn: MAGROME AS  
Forretningsadresse: Borgundvegen 657  
6016 ÅLESUND

### Regnskapsår

Årsregnskapets periode: 01.01.2023 - 31.12.2023

### Konsern

Morselskap i konsern: Nei

### Regnskapsregler

Regler for små foretak benyttet: Ja  
Benyttet ved utarbeidelsen av årsregnskapet til selskapet: Regnskapslovens alminnelige regler

### Årsregnskapet fastsatt av kompetent organ

Bekreftet av representant for selskapet: Magnar Åge Romestrand  
Dato for fastsettelse av årsregnskapet: 30.06.2024

### Grunnlag for avgivelse

År 2023: Årsregnskapet er elektronisk innlevert  
År 2022: Tall er hentet fra elektronisk innlevert årsregnskap fra 2023

*Det er ikke krav til at årsregnskapet m.v. som sendes til Regnskapsregisteret er undertegnet. Kontrollen på at dette er utført ligger hos revisor/enhetens øverste organ. Sikkerheten ivaretas ved at innsender har rolle/rettighet for innsending av årsregnskapet via Altinn, og ved at det bekreftes at årsregnskapet er fastsatt av kompetent organ.*

Brønnøysundregistrene, 22.05.2025



## Resultatregnskap

Beløp i: NOK	Note	2023	2022
<b>RESULTATREGNSKAP</b>			
<b>Kostnader</b>			
Lønnskostnad	1		
Annen driftskostnad	1	55 370	76 633
<b>Sum kostnader</b>		<b>55 370</b>	<b>76 633</b>
<b>Driftsresultat</b>		<b>-55 370</b>	<b>-76 633</b>
<b>Finansinntekter og finanskostnader</b>			
Annen renteinntekt		32 888	15 035
Annen finansinntekt		180 961	196 828
Verdiøkning markedsbaserte omløpsmidler	2	288 282	
<b>Sum finansinntekter</b>		<b>502 131</b>	<b>211 863</b>
Verdireduksjon markedsbaserte omløpsmidler	2		363 868
Annen finanskostnad		171 384	164 740
<b>Sum finanskostnader</b>		<b>171 384</b>	<b>528 608</b>
<b>Netto finans</b>		<b>330 747</b>	<b>-316 745</b>
<b>Ordinært resultat før skattekostnad</b>		<b>275 377</b>	<b>-393 378</b>
Skattekostnad på resultat	3		
<b>Ordinært resultat etter skattekostnad</b>		<b>275 377</b>	<b>-393 378</b>
<b>Årsresultat</b>	4	<b>275 377</b>	<b>-393 378</b>
<b>Årsresultat etter minoritetsinteresser</b>		<b>275 377</b>	<b>-393 378</b>
<b>Totalresultat</b>		<b>275 377</b>	<b>-393 378</b>
<b>Overføringer og disponeringer</b>			
Overført fra overkurs		-330 893	
Ordinært utbytte		1 650 000	3 300 000
Overført fra annen egenkapital		-1 043 730	-3 693 378
<b>Sum overføringer og disponeringer</b>		<b>275 377</b>	<b>-393 378</b>



## Balanse

Beløp i: NOK	Note	2023	2022
<b>BALANSE - EIENDELER</b>			
<b>Anleggsmidler</b>			
<b>Immaterielle eiendeler</b>			
Utsatt skattefordel	3		
<b>Finansielle anleggsmidler</b>			
Investeringer i aksjer og andeler	5	3 000 000	3 000 000
Andre langsiktige fordringer		353 553	
<b>Sum finansielle anleggsmidler</b>		<b>3 353 553</b>	<b>3 000 000</b>
<b>Sum anleggsmidler</b>		<b>3 353 553</b>	<b>3 000 000</b>
<b>Omløpsmidler</b>			
<b>Varer</b>			
<b>Fordringer</b>			
Andre kortsiktige fordringer		11 680	6 680
<b>Sum fordringer</b>		<b>11 680</b>	<b>6 680</b>
<b>Investeringer</b>			
Markedsbaserte aksjer	2	1 043 950	2 896 374
<b>Sum investeringer</b>		<b>1 043 950</b>	<b>2 896 374</b>
<b>Bankinnskudd, kontanter og lignende</b>			
Bankinnskudd, kontanter o.l.		388 734	290 761
<b>Sum bankinnskudd, kontanter og lignende</b>		<b>388 734</b>	<b>290 761</b>
<b>Sum omløpsmidler</b>		<b>1 444 364</b>	<b>3 193 815</b>
<b>SUM EIENDELER</b>		<b>4 797 917</b>	<b>6 193 815</b>

## BALANSE - EGENKAPITAL OG GJELD

### Egenkapital

#### Innskutt egenkapital



## Balanse

<b>Beløp i: NOK</b>	<b>Note</b>	<b>2023</b>	<b>2022</b>
Aksjekapital	6	30 000	30 000
Overkurs		4 767 917	5 098 810
<b>Sum innskutt egenkapital</b>		<b>4 797 917</b>	<b>5 128 810</b>
<b>Opptjent egenkapital</b>			
Annen egenkapital			1 043 730
<b>Sum opptjent egenkapital</b>			<b>1 043 730</b>
<b>Sum egenkapital</b>	4	<b>4 797 917</b>	<b>6 172 540</b>
<b>Gjeld</b>			
<b>Langsiktig gjeld</b>			
Utsatt skatt	3		
<b>Annen langsiktig gjeld</b>			
<b>Sum langsiktig gjeld</b>		<b>0</b>	<b>0</b>
<b>Kortsiktig gjeld</b>			
Betalbar skatt	3		
Annen kortsiktig gjeld			21 275
<b>Sum kortsiktig gjeld</b>			<b>21 275</b>
<b>Sum gjeld</b>		<b>0</b>	<b>21 275</b>
<b>SUM EGENKAPITAL OG GJELD</b>		<b>4 797 917</b>	<b>6 193 815</b>



## Brønnøysundregistrene

### ÅRSREGNSKAP FOR REGNSKAPSÅRET 2023 - GENERELL INFORMASJON

Journalnummer: 2024 592071

#### Enheten

Organisasjonsnummer: 918 905 863  
Organisasjonsform: Aksjeselskap  
Foretaksnavn: MAGROME AS  
Forretningsadresse: Borgundvegen 657  
6016 ÅLESUND

#### Regnskapsår

Årsregnskapets periode: 01.01.2023 - 31.12.2023

#### Konsern

Morselskap i konsern: Nei

#### Regnskapsregler

Regler for små foretak benyttet: Ja  
Benyttet ved utarbeidelsen av  
årsregnskapet til selskapet: Regnskapslovens alminnelige regler

#### Årsregnskapet fastsatt av kompetent organ

Bekreftet av representant for selskapet: Magnar Åge Romestrand  
Dato for fastsettelse av årsregnskapet: 30.06.2024

#### Revisjon

Selskapet har besluttet at årsregnskapet  
ikke skal revideres: Ja  
Årsregnskapet er utarbeidet av ekstern  
autorisert regnskapsfører: Ja  
Ekstern autorisert regnskapsfører har i  
løpet av regnskapsåret bistått ved den  
løpende regnskapsføringen eller utført  
andre tjenester for selskapet enn å  
utarbeide årsregnskapet: Ja

#### Grunnlag for avgivelse

År 2023: Årsregnskap er elektronisk innlevert.  
År 2022: Tall er hentet fra elektronisk innlevert årsregnskap fra 2023.

*Det er ikke krav til at årsregnskapet m.v. som sendes til Regnskapsregisteret er undertegnet. Kontrollen på at dette er utført ligger hos revisor/enhetens øverste organ. Sikkerheten ivaretas ved at innsender har rolle/rettighet for innsending av årsregnskapet via Altinn, og ved at det bekreftes at årsregnskapet er fastsatt av kompetent organ.*

Brønnøysundregistrene, 03.07.2024

---

Brønnøysundregistrene  
Postadresse: Postboks 900, 8910 Brønnøysund  
Telefon: 75 00 75 00  
E-post: firmapost@brreg.no Internett: www.brreg.no  
Organisasjonsnummer: 974 760 673



Organisasjonsnr: 918 905 863  
MAGROME AS

## RESULTATREGNSKAP

Beløp i: NOK	Note	2023	2022
<b>RESULTATREGNSKAP</b>			
<b>Kostnader</b>			
Lønnskostnad	1		
Annen driftskostnad	1	55 370	76 633
<b>Sum kostnader</b>		<b>55 370</b>	<b>76 633</b>
<b>Driftsresultat</b>		<b>-55 370</b>	<b>-76 633</b>
<b>Finansinntekter og finanskostnader</b>			
Annen renteinntekt		32 888	15 035
Annen finansinntekt		180 961	196 828
Verdiøkning			
markedsbaserte omløpsmidler 2		288 282	
<b>Sum finansinntekter</b>		<b>502 131</b>	<b>211 863</b>
Verdireduksjon			
markedsbaserte omløpsmidler 2			363 868
Annen finanskostnad		171 384	164 740
<b>Sum finanskostnader</b>		<b>171 384</b>	<b>528 608</b>
<b>Netto finans</b>		<b>330 747</b>	<b>-316 745</b>
<b>Ordinært resultat før skattekostnad</b>		<b>275 377</b>	<b>-393 378</b>
Skattekostnad på resultat	3		
<b>Ordinært resultat etter skattekostnad</b>		<b>275 377</b>	<b>-393 378</b>
<b>Årsresultat</b>	4	<b>275 377</b>	<b>-393 378</b>
<b>Årsresultat etter minoritetsinteresser</b>		<b>275 377</b>	<b>-393 378</b>
<b>Totalresultat</b>		<b>275 377</b>	<b>-393 378</b>
<b>Overføringer og disponeringer</b>			
Overført fra overkurs		-330 893	
Ordinært utbytte		1 650 000	3 300 000
Overført fra annen egenkapital		-1 043 730	-3 693 378
<b>Sum overføringer og disponeringer</b>		<b>275 377</b>	<b>-393 378</b>



Organisasjonsnr: 918 905 863  
MAGROME AS

## BALANSE

**Beløp i: NOK** **Note** **2023** **2022**

### BALANSE - EIENDELER

#### Anleggsmidler

##### Immaterielle eiendeler

Utsatt skattefordel 3

##### Finansielle anleggsmidler

Investeringer i aksjer og andeler 5 3 000 000 3 000 000

Andre langsiktige fordringer 353 553

**Sum finansielle anleggsmidler 3 353 553 3 000 000**

**Sum anleggsmidler 3 353 553 3 000 000**

#### Omløpsmidler

##### Varer

##### Fordringer

Andre kortsiktige fordringer 11 680 6 680

**Sum fordringer 11 680 6 680**

##### Investeringer

Markedsbaserte aksjer 2 1 043 950 2 896 374

**Sum investeringer 1 043 950 2 896 374**

##### Bankinnskudd, kontanter og lignende

Bankinnskudd, kontanter o. l. 388 734 290 761

**Sum bankinnskudd, kontanter og lignende 388 734 290 761**

**Sum omløpsmidler 1 444 364 3 193 815**

**SUM EIENDELER 4 797 917 6 193 815**

### BALANSE - EGENKAPITAL OG GJELD

#### Egenkapital

##### Innskutt egenkapital

Aksjekapital 6 30 000 30 000

Overkurs 4 767 917 5 098 810

**Sum innskutt egenkapital 4 797 917 5 128 810**

##### Opptjent egenkapital



Annen egenkapital			1 043 730
<b>Sum opptjent egenkapital</b>			<b>1 043 730</b>
<b>Sum egenkapital</b>	<b>4</b>	<b>4 797 917</b>	<b>6 172 540</b>
<b>Gjeld</b>			
Langsiktig gjeld			
Utsatt skatt	3		
Annen langsiktig gjeld			
<b>Sum langsiktig gjeld</b>		<b>0</b>	<b>0</b>
Kortsiktig gjeld			
Betalbar skatt	3		
Annen kortsiktig gjeld			21 275
<b>Sum kortsiktig gjeld</b>			<b>21 275</b>
<b>Sum gjeld</b>		<b>0</b>	<b>21 275</b>
<b>SUM EGENKAPITAL OG GJELD</b>		<b>4 797 917</b>	<b>6 193 815</b>



Organisasjonsnr: 918 905 863  
MAGROME AS

NOTEOPPLYSNINGER - SELSKAP - alle poster oppgitt i hele tall

**Note**

1

Antall årsverk i regnskapsåret  
0.00

Sum Beløp

Balanseført verdi 31.12. Varige driftsmidler Immaterielle eiend.

**Konsernregnskap**

Morselskapet sitt navn

Forretningskontor for morselskapet

**Begrunnelse for at datterselskap er utelatt fra konsolideringen**

Samlet beløp - tilknyttet selskap Årets Fjorårets

Samlet beløp - foretak i samme konsern Årets Fjorårets

Samlet beløp - foretak i samme konsern Årets Fjorårets

Samlet beløp - felles kontrollert virksomhet Årets Fjorårets

Pantstillelse Beløp

Beholdning av egne aksjer Antall Pålydende Andel av aksjek.



# Årsregnskap 2023

## Magrome AS

Org.nr. 918 905 863

### Innhold:

Resultatregnskap  
Balanse  
Noteopplysninger



## RESULTATREGNSKAP

### MAGROME AS

DRIFTSINNEKTER OG DRIFTSKOSTNADER	Note	2023	2022
Annen driftskostnad	1	55 370	76 633
<b>Sum driftskostnader</b>		<b>55 370</b>	<b>76 633</b>
<b>Driftsresultat</b>		<b>-55 370</b>	<b>-76 633</b>
<b>FINANSINNEKTER OG FINANSKOSTNADER</b>			
Annen renteinntekt		32 888	15 035
Annen finansinntekt		180 961	196 828
Verdiøkning markedsbaserte omløpsmidler	2	288 282	0
Verdireduksjon markedsbaserte omløpsmidler	2	0	363 868
Annen finanskostnad		171 384	164 740
<b>Resultat av finansposter</b>		<b>330 747</b>	<b>-316 745</b>
Resultat før skattekostnad		275 377	-393 378
<b>Resultat</b>		<b>275 377</b>	<b>-393 378</b>
<b>Årsresultat</b>	<b>4</b>	<b>275 377</b>	<b>-393 378</b>
<b>OVERFØRINGER</b>			
Tilleggsutbytte		1 650 000	3 300 000
Overført fra overkurs		-330 893	0
Overført fra annen egenkapital		-1 043 730	-3 693 378
<b>Sum overføringer</b>		<b>275 377</b>	<b>-393 378</b>



### BALANSE

#### MAGROME AS

EIENDELER	Note	2023	2022
<b>ANLEGGSMIDLER</b>			
<b>FINANSIELLE ANLEGGSMIDLER</b>			
Investeringer i aksjer og andeler	5	3 000 000	3 000 000
Andre langsiktige fordringer		353 553	0
<b>Sum finansielle anleggsmidler</b>		<b>3 353 553</b>	<b>3 000 000</b>
<b>Sum anleggsmidler</b>		<b>3 353 553</b>	<b>3 000 000</b>
<b>OMLØPSMIDLER</b>			
<b>FORDRINGER</b>			
Andre kortsiktige fordringer		11 680	6 680
<b>Sum fordringer</b>		<b>11 680</b>	<b>6 680</b>
<b>INVESTERINGER</b>			
Markedsbaserte verdipapirer	2	1 043 950	2 896 374
<b>Sum investeringer</b>		<b>1 043 950</b>	<b>2 896 374</b>
Bankinnskudd, kontanter o.l.		388 734	290 761
<b>Sum omløpsmidler</b>		<b>1 444 364</b>	<b>3 193 815</b>
<b>Sum eiendeler</b>		<b>4 797 917</b>	<b>6 193 815</b>



## BALANSE

### MAGROME AS

EGENKAPITAL OG GJELD	Note	2023	2022
<b>EGENKAPITAL</b>			
<b>INNSKUTT EGENKAPITAL</b>			
Aksjekapital	6	30 000	30 000
Overkurs		4 767 917	5 098 810
<b>Sum innskutt egenkapital</b>		<b>4 797 917</b>	<b>5 128 810</b>
<b>OPPTJENT EGENKAPITAL</b>			
Annen egenkapital		0	1 043 730
<b>Sum opptjent egenkapital</b>		<b>0</b>	<b>1 043 730</b>
<b>Sum egenkapital</b>	<b>4</b>	<b>4 797 917</b>	<b>6 172 540</b>
<b>GJELD</b>			
<b>KORTSIKTIG GJELD</b>			
Annen kortsiktig gjeld		0	21 275
<b>Sum kortsiktig gjeld</b>		<b>0</b>	<b>21 275</b>
<b>Sum gjeld</b>		<b>0</b>	<b>21 275</b>
<b>Sum egenkapital og gjeld</b>		<b>4 797 917</b>	<b>6 193 815</b>

Ålesund, 27.06.2024  
Styret i Magrome AS

Magnar Åge Romestrand  
styreleder/daglig leder



MAGROME AS

918 905 863

## Regnskapsprinsipper

Årsregnskapet er satt opp i samsvar med regnskapsloven og NRS 8 - God regnskapsskikk for små foretak.

### SKATT

Skattekostnaden i resultatregnskapet omfatter både periodens betalbare skatt og endring i utsatt skatt. Utsatt skatt er beregnet med 22 % på grunnlag av de midlertidige forskjeller som eksisterer mellom regnskapsmessige og skattemessige verdier, samt ligningsmessig underskudd til fremføring ved utgangen av regnskapsåret. Skatteøkende og skattereduserende midlertidige forskjeller som reverserer eller kan reverseres i samme periode er utlignet og nettoført.

### KLASSIFISERING OG VURDERING AV OMLØPSMIDLER

Omløpsmidler og kortsiktig gjeld omfatter normalt poster som forfaller til betaling innen ett år etter balansedagen, samt poster som knytter seg til varekretsløpet. Omløpsmidler vurderes til laveste verdi av anskaffelseskost og virkelig verdi.

### FORDRINGER

Kundefordringer og andre fordringer oppføres til pålydende etter fradrag for avsetning til forventet tap. Avsetning til tap gjøres på grunnlag av en individuell vurdering av de enkelte fordringene.

#### Note 1 Lønnskostnader

Magrome AS har ikke hatt lønns- eller personalkostnader i 2023 og det foreligger heller ingen slike forpliktelser.

#### Note 2 Markedsbaserte verdipapirer – rapportnote

	Anskaffelses kost	Markeds verdi	Balanseført verdi
Omløpsmidler	1 083 217	1 043 951	1 043 951

Årets verdiendring er økning på kr 288.282.

MAGROME AS

SIDE 5



MAGROME AS

918 905 863

## Note 3 Skatt

<u>Årets skattekostnad</u>	<u>2023</u>	<u>2022</u>
Resultatført skatt på ordinært resultat:		
Betalbar skatt	0	0
Endring i utsatt skattefordel	0	0
<b>Skattekostnad ordinært resultat</b>	<b>0</b>	<b>0</b>
Skattepliktig inntekt:		
Resultat før skatt	275 377	-393 378
Permanente forskjeller	-281 712	290 979
<b>Skattepliktig inntekt</b>	<b>-6 335</b>	<b>-102 399</b>
Betalbar skatt i balansen:		
Betalbar skatt på årets resultat	0	0
<b>Sum betalbar skatt i balansen</b>	<b>0</b>	<b>0</b>

Skatteeffekten av midlertidige forskjeller og underskudd til fremføring som har gitt opphav til utsatt skatt og utsatte skattefordeler, spesifisert på typer av midlertidige forskjeller

	<u>2023</u>	<u>2022</u>	<u>Endring</u>
Aksjer og andre verdipapirer	0	-43	-43
Akkumulert fremførbart underskudd	-194 402	-188 068	6 335
Inngår ikke i beregningen av utsatt skatt	194 402	188 111	-6 292
<b>Utsatt skattefordel (22 %)</b>	<b>0</b>	<b>0</b>	<b>0</b>

I henhold til God regnskapsskikk for små foretak balanseføres ikke utsatt skattefordel.

## Note 4 Egenkapital

	<u>Aksjekapital</u>	<u>Overkurs</u>	<u>Annen egenkapital</u>	<u>Sum egenkapital</u>
Pr. 31.12.2022	30 000	5 098 810	1 043 730	6 172 540
Årets resultat		0	275 377	275 377
Tilleggsutbytte		-330 893	-1 319 107	-1 650 000
<b>Pr 31.12.2023</b>	<b>30 000</b>	<b>4 767 917</b>	<b>0</b>	<b>4 797 917</b>

MAGROME AS

SIDE 6



MAGROME AS 918 905 863

## Note 5 Langsiktige verdipapirer

	Eierandel	Anskaffelses kost	Balanseført verdi
<b>ANLEGGSMIDLER</b>			
Tellus Partners AS A-aksjer	1,2%	1 377 276	1 377 276
Tellus Partners AS B-aksjer	1,1%	1 622 724	1 622 724
<b>Sum</b>		<b>3 000 000</b>	<b>3 000 000</b>

## Note 6 Aksjonærer

### AKSJEKAPITALEN I MAGROME AS PR. 31.12 BESTÅR AV:

	Antall	Pålydende	Bokført
Ordinære aksjer	30	1 000,0	30 000
<b>Sum</b>	<b>30</b>		<b>30 000</b>

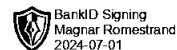
### EIERSTRUKTUR

De største aksjonærene i % pr. 31.12 var:

	Ordinære	Eierandel	Stemmeandel
Magnar Åge Romestrand	30	100,0	100,0

### AKSJER EIET AV MEDLEMMER I STYRET OG DAGLIG LEDER:

Navn	Verv	Ordinære
Magnar Åge Romestrand	styreleder/daglig leder	30
<b>Totalt antall aksjer</b>		<b>30</b>



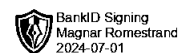
# Årsregnskap 2023

## Magrome AS

Org.nr. 918 905 863

### **Innhold:**

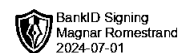
Resultatregnskap  
Balanse  
Noteopplysninger



## RESULTATREGNSKAP

### MAGROME AS

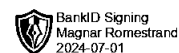
DRIFTSINNEKTER OG DRIFTSKOSTNADER	Note	2023	2022
Annen driftskostnad	1	55 370	76 633
<b>Sum driftskostnader</b>		<b>55 370</b>	<b>76 633</b>
<b>Driftsresultat</b>		<b>-55 370</b>	<b>-76 633</b>
<b>FINANSINNEKTER OG FINANSKOSTNADER</b>			
Annen renteinntekt		32 888	15 035
Annen finansinntekt		180 961	196 828
Verdiøkning markedsbaserte omløpsmidler	2	288 282	0
Verdireduksjon markedsbaserte omløpsmidler	2	0	363 868
Annen finanskostnad		171 384	164 740
<b>Resultat av finansposter</b>		<b>330 747</b>	<b>-316 745</b>
Resultat før skattekostnad		275 377	-393 378
<b>Resultat</b>		<b>275 377</b>	<b>-393 378</b>
<b>Årsresultat</b>	<b>4</b>	<b>275 377</b>	<b>-393 378</b>
<b>OVERFØRINGER</b>			
Tilleggsutbytte		1 650 000	3 300 000
Overført fra overkurs		-330 893	0
Overført fra annen egenkapital		-1 043 730	-3 693 378
<b>Sum overføringer</b>		<b>275 377</b>	<b>-393 378</b>



### BALANSE

#### MAGROME AS

EIENDELER	Note	2023	2022
<b>ANLEGGSMIDLER</b>			
<b>FINANSIELLE ANLEGGSMIDLER</b>			
Investeringer i aksjer og andeler	5	3 000 000	3 000 000
Andre langsiktige fordringer		353 553	0
<b>Sum finansielle anleggsmidler</b>		<b>3 353 553</b>	<b>3 000 000</b>
<b>Sum anleggsmidler</b>		<b>3 353 553</b>	<b>3 000 000</b>
<b>OMLØPSMIDLER</b>			
<b>FORDRINGER</b>			
Andre kortsiktige fordringer		11 680	6 680
<b>Sum fordringer</b>		<b>11 680</b>	<b>6 680</b>
<b>INVESTERINGER</b>			
Markedsbaserte verdipapirer	2	1 043 950	2 896 374
<b>Sum investeringer</b>		<b>1 043 950</b>	<b>2 896 374</b>
Bankinnskudd, kontanter o.l.		388 734	290 761
<b>Sum omløpsmidler</b>		<b>1 444 364</b>	<b>3 193 815</b>
<b>Sum eiendeler</b>		<b>4 797 917</b>	<b>6 193 815</b>



## BALANSE

### MAGROME AS

EGENKAPITAL OG GJELD	Note	2023	2022
<strong>EGENKAPITAL</strong>			
<strong>INNSKUTT EGENKAPITAL</strong>			
Aksjekapital	6	30 000	30 000
Overkurs		4 767 917	5 098 810
<strong>Sum innskutt egenkapital</strong>		<strong>4 797 917</strong>	<strong>5 128 810</strong>
<strong>OPPTJENT EGENKAPITAL</strong>			
Annen egenkapital		0	1 043 730
<strong>Sum opptjent egenkapital</strong>		<strong>0</strong>	<strong>1 043 730</strong>
<strong>Sum egenkapital</strong>	<strong>4</strong>	<strong>4 797 917</strong>	<strong>6 172 540</strong>
<strong>GJELD</strong>			
<strong>KORTSIKTIG GJELD</strong>			
Annen kortsiktig gjeld		0	21 275
<strong>Sum kortsiktig gjeld</strong>		<strong>0</strong>	<strong>21 275</strong>
<strong>Sum gjeld</strong>		<strong>0</strong>	<strong>21 275</strong>
<strong>Sum egenkapital og gjeld</strong>		<strong>4 797 917</strong>	<strong>6 193 815</strong>

Ålesund, 27.06.2024  
Styret i Magrome AS

---

Magnar Åge Romestrand  
styreleder/daglig leder



## MAGROME AS

### Regnskapsprinsipper

Årsregnskapet er satt opp i samsvar med regnskapsloven og NRS 8 - God regnskapskikk for små foretak.

### SKATT

Skattekostnaden i resultatregnskapet omfatter både periodens betalbare skatt og endring i utsatt skatt. Utsatt skatt er beregnet med 22 % på grunnlag av de midlertidige forskjeller som eksisterer mellom regnskapsmessige og skattemessige verdier, samt ligningsmessig underskudd til fremføring ved utgangen av regnskapsåret. Skatteøkende og skattereduserende midlertidige forskjeller som reverserer eller kan reverseres i samme periode er utlignet og nettoført.

### KLASSIFISERING OG VURDERING AV OMLØPSMIDLER

Omløpsmidler og kortsiktig gjeld omfatter normalt poster som forfaller til betaling innen ett år etter balansedagen, samt poster som knytter seg til varekretsløpet. Omløpsmidler vurderes til laveste verdi av anskaffelseskost og virkelig verdi.

### FORDRINGER

Kundefordringer og andre fordringer oppføres til pålydende etter fradrag for avsetning til forventet tap. Avsetning til tap gjøres på grunnlag av en individuell vurdering av de enkelte fordringene.

### Note 1 Lønnskostnader

Magrome AS har ikke hatt lønns- eller personalkostnader i 2023 og det foreligger heller ingen slike forpliktelser.

### Note 2 Markedsbaserte verdipapirer – rapportnote

	Anskaffelses kost	Markeds verdi	Balanseført verdi
Omløpsmidler	1 083 217	1 043 951	1 043 951

Årets verdiendring er økning på kr 288.282.



MAGROME AS

**Note 3 Skatt**

<b>Årets skattekostnad</b>	<b>2023</b>	<b>2022</b>
Resultatført skatt på ordinært resultat:		
Betalbar skatt	0	0
Endring i utsatt skattefordel	0	0
<b>Skattekostnad ordinært resultat</b>	<b>0</b>	<b>0</b>
Skattepliktig inntekt:		
Resultat før skatt	275 377	-393 378
Permanente forskjeller	-281 712	290 979
<b>Skattepliktig inntekt</b>	<b>-6 335</b>	<b>-102 399</b>
Betalbar skatt i balansen:		
Betalbar skatt på årets resultat	0	0
<b>Sum betalbar skatt i balansen</b>	<b>0</b>	<b>0</b>

Skatteeffekten av midlertidige forskjeller og underskudd til fremføring som har gitt opphav til utsatt skatt og utsatte skattefordeler, spesifisert på typer av midlertidige forskjeller

	<b>2023</b>	<b>2022</b>	<b>Endring</b>
Aksjer og andre verdipapirer	0	-43	-43
Akkumulert fremførbart underskudd	-194 402	-188 068	6 335
Inngår ikke i beregningen av utsatt skatt	194 402	188 111	-6 292
<b>Utsatt skattefordel (22 %)</b>	<b>0</b>	<b>0</b>	<b>0</b>

I henhold til God regnskapsskikk for små foretak balanseføres ikke utsatt skattefordel.

**Note 4 Egenkapital**

	<b>Aksjekapital</b>	<b>Overkurs</b>	<b>Annen egenkapital</b>	<b>Sum egenkapital</b>
Pr. 31.12.2022	30 000	5 098 810	1 043 730	6 172 540
Årets resultat		0	275 377	275 377
Tilleggsutbytte		-330 893	-1 319 107	-1 650 000
<b>Pr 31.12.2023</b>	<b>30 000</b>	<b>4 767 917</b>	<b>0</b>	<b>4 797 917</b>

MAGROME AS

SIDE 6



## MAGROME AS

### Note 5 Langsiktige verdipapirer

	Eierandel	Anskaffelseskost	Balanseført verdi
<b>ANLEGGSMIDLER</b>			
Tellus Partners AS A-aksjer	1,2%	1 377 276	1 377 276
Tellus Partners AS B-aksjer	1,1%	1 622 724	1 622 724
<b>Sum</b>		<b>3 000 000</b>	<b>3 000 000</b>

### Note 6 Aksjonærer

#### AKSJEKAPITALEN I MAGROME AS PR. 31.12 BESTÅR AV:

	Antall	Pålydende	Bokført
Ordinære aksjer	30	1 000,0	30 000
<b>Sum</b>	<b>30</b>		<b>30 000</b>

#### EIERSTRUKTUR

De største aksjonærene i % pr. 31.12 var:

	Ordinære	Eierandel	Stemmeandel
Magnar Åge Romestrand	30	100,0	100,0

#### AKSJER EIET AV MEDLEMMER I STYRET OG DAGLIG LEDER:

Navn	Verv	Ordinære
Magnar Åge Romestrand	styreleder/daglig leder	30
<b>Totalt antall aksjer</b>		<b>30</b>