



ÅRSREGNSKAPET FOR REGNSKAPSÅRET 2022 - GENERELL INFORMASJON

Enheten

Organisasjonsnummer: 981 196 430
Organisasjonsform: Aksjeselskap
Foretaksnavn: HEADLAND HOLDING AS
Forretningsadresse: Gjerdrums vei 6
0484 OSLO

Regnskapsår

Årsregnskapets periode: 01.01.2022 - 31.12.2022

Konsern

Morselskap i konsern: Nei

Regnskapsregler

Regler for små foretak benyttet: Ja
Benyttet ved utarbeidelsen av årsregnskapet til selskapet: Regnskapslovens alminnelige regler

Årsregnskapet fastsatt av kompetent organ

Bekreftet av representant for selskapet: ODDEN PÅL STEADI A
Dato for fastsettelse av årsregnskapet: 05.05.2023

Grunnlag for avgivelse

År 2022: Årsregnskapet er elektronisk innlevert
År 2021: Tall er hentet fra elektronisk innlevert årsregnskap fra 2022

Det er ikke krav til at årsregnskapet m.v. som sendes til Regnskapsregisteret er undertegnet. Kontrollen på at dette er utført ligger hos revisor/enhetens øverste organ. Sikkerheten ivaretas ved at innsender har rolle/rettighet for innsending av årsregnskapet via Altinn, og ved at det bekreftes at årsregnskapet er fastsatt av kompetent organ.

Brønnøysundregistrene, 11.05.2023



Resultatregnskap

Beløp i: NOK	Note	2022	2021
RESULTATREGNSKAP			
Inntekter			
Salgsinntekt		87 909	206 139
Sum inntekter		87 909	206 139
Kostnader			
Varekostnad			3 119
Lønnskostnad	1	3 513	395
Avskrivning av driftsmidler og immaterielle eiendeler	3	94 434	80 160
Nedskrivning av varige driftsmidler og immaterielle eiendeler	3		
Annen driftskostnad	1	56 468	52 115
Sum kostnader	7	154 415	135 789
Driftsresultat		-66 506	70 350
Finansinntekter og finanskostnader			
Annen renteinntekt		7 922	13 636
Annen finansinntekt		1 280	8 728
Sum finansinntekter		9 203	22 364
Annen finanskostnad			228
Sum finanskostnader			228
Netto finans		9 203	22 136
Ordinært resultat før skattekostnad		-57 303	92 486
Skattekostnad på resultat	2	12	16 868
Ordinært resultat etter skattekostnad		-57 315	75 618
Årsresultat	6	-57 315	75 618
Årsresultat etter minoritetsinteresser		-57 315	75 618
Totalresultat		-57 315	75 618
Overføringer og disponeringer			



Resultatregnskap

Beløp i: NOK	Note	2022	2021
Avsatt til annen egenkapital		-57 315	75 618
Sum overføringer og disponeringer		-57 315	75 618



Balanse

Beløp i: NOK	Note	2022	2021
BALANSE - EIENDELER			
Anleggsmidler			
Immaterielle eiendeler			
Utsatt skattefordel	2		
Varige driftsmidler			
Driftsløsøre, inventar o.a. utstyr	3	226 207	320 642
Sum varige driftsmidler	3	226 207	320 642
Finansielle anleggsmidler			
Lån til foretak i samme konsern	4	272 136	264 229
Investeringer i tilknyttet selskap	4	1	1
Investeringer i aksjer og andeler		459 135	459 135
Sum finansielle anleggsmidler		731 272	723 365
Sum anleggsmidler		957 480	1 044 007
Omløpsmidler			
Varer			
Fordringer			
Andre kortsiktige fordringer	4	5 346	6 203
Sum fordringer	4	5 346	6 203
Bankinnskudd, kontanter og lignende			
Bankinnskudd, kontanter o.l.		197 518	185 822
Sum bankinnskudd, kontanter og lignende		197 518	185 822
Sum omløpsmidler		202 865	192 025
SUM EIENDELER		1 160 344	1 236 032

BALANSE - EGENKAPITAL OG GJELD

Egenkapital



Balanse

Beløp i: NOK	Note	2022	2021
Innskutt egenkapital			
Aksjekapital	5	170 000	170 000
Beholdning av egne aksjer	5		
Sum innskutt egenkapital		170 000	170 000
Opptjent egenkapital			
Annen egenkapital	8	984 019	1 041 335
Sum opptjent egenkapital		984 019	1 041 335
Sum egenkapital	6	1 154 019	1 211 335
Gjeld			
Langsiktig gjeld			
Utsatt skatt	2		
Annen langsiktig gjeld			
Gjeld til kredittinstitusjoner	4		
Langsiktig konserngjeld	4		
Sum langsiktig gjeld		0	0
Kortsiktig gjeld			
Leverandørgjeld			1 847
Betalbar skatt	2		16 868
Skyldig offentlige avgifter		1 224	881
Annen kortsiktig gjeld		5 100	5 100
Sum kortsiktig gjeld		6 325	24 697
Sum gjeld		6 325	24 697
SUM EGENKAPITAL OG GJELD		1 160 344	1 236 032



Brønnøysundregistrene

ÅRSREGNSKAP FOR REGNSKAPSÅRET 2022 - GENERELL INFORMASJON

Journalnummer: 2023 395827

Enheten

Organisasjonsnummer: 981 196 430
Organisasjonsform: Aksjeselskap
Foretaksnavn: HEADLAND HOLDING AS
Forretningsadresse: Gjerdrums vei 6
0484 OSLO

Regnskapsår

Årsregnskapets periode: 01.01.2022 - 31.12.2022

Konsern

Morselskap i konsern: Nei

Regnskapsregler

Regler for små foretak benyttet: Ja
Benyttet ved utarbeidelsen av
årsregnskapet til selskapet: Regnskapslovens alminnelige regler

Årsregnskapet fastsatt av kompetent organ

Bekreftet av representant for selskapet: ODDEN PÅL STEADI A
Dato for fastsettelse av årsregnskapet: 05.05.2023

Revisjon

Selskapet har besluttet at årsregnskapet
ikke skal revideres: Ja
Årsregnskapet er utarbeidet av ekstern
autorisert regnskapsfører: Ja
Ekstern autorisert regnskapsfører har i
løpet av regnskapsåret bistått ved den
løpende regnskapsføringen eller utført
andre tjenester for selskapet enn å
utarbeide årsregnskapet: Ja

Grunnlag for avgivelse

År 2022: Årsregnskap er elektronisk innlevert.
År 2021: Tall er hentet fra elektronisk innlevert årsregnskap fra 2022.

Det er ikke krav til at årsregnskapet m.v. som sendes til Regnskapsregisteret er undertegnet. Kontrollen på at dette er utført ligger hos revisor/enhetens øverste organ. Sikkerheten ivaretas ved at innsender har rolle/rettighet for innsending av årsregnskapet via Altinn, og ved at det bekreftes at årsregnskapet er fastsatt av kompetent organ.

Brønnøysundregistrene, 10.05.2023

Brønnøysundregistrene
Postadresse: Postboks 900, 8910 Brønnøysund
Telefon: 75 00 75 00
E-post: firmapost@brreg.no Internett: www.brreg.no
Organisasjonsnummer: 974 760 673



Organisasjonsnr: 981 196 430
HEADLAND HOLDING AS

RESULTATREGNSKAP

Beløp i: NOK	Note	2022	2021
RESULTATREGNSKAP			
Inntekter			
Salgsinntekt		87 909	206 139
Sum inntekter		87 909	206 139
Kostnader			
Varekostnad			3 119
Lønnskostnad	1	3 513	395
Avskrivning av driftsmidler og immaterielle eiendeler	3	94 434	80 160
Nedskrivning av varige driftsmidler og immaterielle eiendeler	3		
Annen driftskostnad	1	56 468	52 115
Sum kostnader	7	154 415	135 789
Driftsresultat		-66 506	70 350
Finansinntekter og finanskostnader			
Annen renteinntekt		7 922	13 636
Annen finansinntekt		1 280	8 728
Sum finansinntekter		9 203	22 364
Annen finanskostnad			228
Sum finanskostnader			228
Netto finans		9 203	22 136
Ordinært resultat før skattekostnad			
Skattekostnad på resultat	2	12	16 868
Ordinært resultat etter skattekostnad		-57 315	75 618
Årsresultat	6	-57 315	75 618
Årsresultat etter minoritetsinteresser		-57 315	75 618
Totalresultat		-57 315	75 618
Overføringer og disponeringer			
Avsatt til annen egenkapital		-57 315	75 618
Sum overføringer og disponeringer		-57 315	75 618





Organisasjonsnr: 981 196 430
HEADLAND HOLDING AS

BALANSE

Beløp i: NOK **Note** **2022** **2021**

BALANSE - EIENDELER

Anleggsmidler

Immaterielle eiendeler

Utsatt skattefordel 2

Varige driftsmidler

Driftsløsøre, inventar o.

a. utstyr 3

226 207

320 642

Sum varige driftsmidler 3

226 207

320 642

Finansielle anleggsmidler

Lån til foretak i samme
konsern 4

272 136

264 229

Investeringer i
tilknyttet selskap 4

1

1

Investeringer i aksjer og
andeler

459 135

459 135

**Sum finansielle
anleggsmidler**

731 272

723 365

Sum anleggsmidler

957 480

1 044 007

Omløpsmidler

Varer

Fordringer

Andre kortsiktige

fordringer 4

5 346

6 203

Sum fordringer 4

5 346

6 203

Bankinnskudd, kontanter og lignende

Bankinnskudd, kontanter o.
l.

197 518

185 822

Sum bankinnskudd,

kontanter og lignende

197 518

185 822

Sum omløpsmidler

202 865

192 025

SUM EIENDELER

1 160 344

1 236 032

BALANSE - EGENKAPITAL OG GJELD

Egenkapital

Innskutt egenkapital

Aksjekapital 5

170 000

170 000

Beholdning av egne aksjer 5



Sum innskutt egenkapital		170 000	170 000
Opptjent egenkapital			
Annen egenkapital	8	984 019	1 041 335
Sum opptjent egenkapital		984 019	1 041 335
Sum egenkapital	6	1 154 019	1 211 335
Gjeld			
Langsiktig gjeld			
Utsatt skatt	2		
Annen langsiktig gjeld			
Gjeld til kredittinstitusjoner	4		
Langsiktig konserngjeld	4		
Sum langsiktig gjeld		0	0
Kortsiktig gjeld			
Leverandørgjeld			1 847
Betalbar skatt	2		16 868
Skyldig offentlige avgifter		1 224	881
Annen kortsiktig gjeld		5 100	5 100
Sum kortsiktig gjeld		6 325	24 697
Sum gjeld		6 325	24 697
SUM EGENKAPITAL OG GJELD		1 160 344	1 236 032



Organisasjonsnr: 981 196 430
HEADLAND HOLDING AS

NOTEOPPLYSNINGER - SELSKAP - alle poster oppgitt i hele tall

Note

Antall årsverk i regnskapsåret
0.00

<u>Sum</u>	<u>Beløp</u>
<u>Balanseført verdi 31.12.</u>	<u>Varige driftsmidler Immaterielle eiend.</u>

Konsernregnskap

Morselskapet sitt navn

Forretningskontor for morselskapet

Begrunnelse for at datterselskap er utelatt fra konsolideringen

<u>Samlet beløp - tilknyttet selskap</u>	<u>Årets</u>	<u>Fjorårets</u>
--	--------------	------------------

<u>Samlet beløp - foretak i samme konsern</u>	<u>Årets</u>	<u>Fjorårets</u>
---	--------------	------------------

<u>Samlet beløp - foretak i samme konsern</u>	<u>Årets</u>	<u>Fjorårets</u>
---	--------------	------------------

<u>Samlet beløp - felles kontrollert virksomhet</u>	<u>Årets</u>	<u>Fjorårets</u>
---	--------------	------------------

<u>Pantstillelse</u>	<u>Beløp</u>
----------------------	--------------

<u>Beholdning av egne aksjer</u>	<u>Antall</u>	<u>Pålydende</u>	<u>Andel av aksjek.</u>
----------------------------------	---------------	------------------	-------------------------



Årsregnskap 2022 Headland Holding AS

Resultatregnskap
Balanse
Noter til regnskapet



Org.nr.: 981 196 430



RESULTATREGNSKAP

HEADLAND HOLDING AS

DRIFTSINNEKTER OG DRIFTSKOSTNADER	Note	2022	2021
Salgsinntekt		87 909	206 139
Sum driftsinntekter		87 909	206 139
Varekostnad		0	3 119
Lønnskostnad	1	3 513	395
Avskrivning av driftsmidler og immaterielle eiendeler	3	94 434	80 160
Annen driftskostnad	1	56 468	52 115
Sum driftskostnader	7	154 415	135 789
Driftsresultat		-66 506	70 350
FINANSINNEKTER OG FINANSKOSTNADER			
Annen renteinntekt		7 922	13 636
Annen finansinntekt		1 280	8 728
Annen finanskostnad		0	228
Resultat av finansposter		9 203	22 136
Resultat før skattekostnad		-57 303	92 486
Skattekostnad på resultat	2	12	16 868
Resultat		-57 315	75 618
EKSTRAORDINÆRE INNEKTER OG KOSTNADER			
Årsresultat	6	-57 315	75 618
OVERFØRINGER			
Avsatt til annen egenkapital		-57 315	75 618
Sum overføringer		-57 315	75 618



BALANSE

HEADLAND HOLDING AS

EIENDELER	Note	2022	2021
ANLEGGSMIDLER			
IMMATERIELLE EIENDELER			
VARIGE DRIFTSMIDLER			
Driftsløsøre, inventar o.a. utstyr	3	226 207	320 642
Sum varige driftsmidler	3	226 207	320 642
FINANSIELLE ANLEGGSMIDLER			
Lån til foretak i samme konsern	4	272 136	264 229
Investeringer i tilknyttet selskap	4	1	1
Investeringer i aksjer og andeler		459 135	459 135
Sum finansielle anleggsmidler		731 272	723 365
Sum anleggsmidler		957 480	1 044 007
OMLØPSMIDLER			
FORDRINGER			
Andre kortsiktige fordringer	4	5 346	6 203
Sum fordringer	4	5 346	6 203
INVESTERINGER			
Bankinnskudd, kontanter o.l.		197 518	185 822
Sum omløpsmidler		202 865	192 025
Sum eiendeler		1 160 344	1 236 032



BALANSE

HEADLAND HOLDING AS

EGENKAPITAL OG GJELD	Note	2022	2021
EGENKAPITAL			
INNSKUTT EGENKAPITAL			
Aksjekapital	5	170 000	170 000
Sum innskutt egenkapital		170 000	170 000
OPPTJENT EGENKAPITAL			
Annen egenkapital	8	984 019	1 041 335
Sum opptjent egenkapital		984 019	1 041 335
Sum egenkapital	6	1 154 019	1 211 335
GJELD			
AVSETNING FOR FORPLIKTELSER			
ANNEN LANGSIKTIG GJELD			
KORTSIKTIG GJELD			
Leverandørgjeld		0	1 847
Betalbar skatt	2	0	16 868
Skyldig offentlige avgifter		1 224	881
Annen kortsiktig gjeld		5 100	5 100
Sum kortsiktig gjeld		6 325	24 697
Sum gjeld		6 325	24 697
Sum egenkapital og gjeld		1 160 344	1 236 032

05.05.2023
Styret i Headland Holding AS

ODDEN PÅL STEADI A
styreleder



Regnskapsprinsipper

Årsregnskapet er satt opp i samsvar med regnskapsloven og NRS 8 - God regnskapsskikk for små foretak.

DRIFTSINNTEKTER

Inntektsføring ved salg av varer skjer på leveringstidspunktet. Tjenester inntektsføres etter hvert som de leveres.

SKATT

Skattekostnaden i resultatregnskapet omfatter både periodens betalbare skatt og endring i utsatt skatt. Utsatt skatt er beregnet med 22 % på grunnlag av de midlertidige forskjeller som eksisterer mellom regnskapsmessige og skattemessige verdier, samt ligningsmessig underskudd til fremføring ved utgangen av regnskapsåret. Skatteøkende og skattereduserende midlertidige forskjeller som reverserer eller kan reverseres i samme periode er utlignet og nettoført.

KLASSIFISERING OG VURDERING AV ANLEGGSMIDLER

Anleggsmidler omfatter eiendeler bestemt til varig eie og bruk. Anleggsmidler er vurdert til anskaffelseskost. Varige driftsmidler balanseføres og avskrives over driftsmidlets økonomiske levetid. Avskrivningsperioden for fast eiendom anskaffet etter 2009 er dekomponert i en del som gjelder råbygget og en del som gjelder faste tekniske installasjoner. Varige driftsmidler nedskrives til gjenvinnbart beløp ved verdifall som forventes ikke å være forbigående. Gjenvinnbart beløp er det høyeste av netto salgsverdi og verdi i bruk. Verdi i bruk er nåverdi av fremtidige kontantstrømmer knyttet til eiendelen. Nedskrivningen reverseres når grunnlaget for nedskrivningen ikke lenger er til stede.

KLASSIFISERING OG VURDERING AV OMLØPSMIDLER

Omløpsmidler og kortsiktig gjeld omfatter normalt poster som forfaller til betaling innen ett år etter balansedagen, samt poster som knytter seg til varekretsløpet. Omløpsmidler vurderes til laveste verdi av anskaffelseskost og virkelig verdi.

FORDRINGER

Kundefordringer og andre fordringer oppføres til pålydende etter fradrag for avsetning til forventet tap. Avsetning til tap gjøres på grunnlag av en individuell vurdering av de enkelte fordringene.



Note 1 Lønnskostnader og antall årsverk

LØNSSKOSTNADER

	2022	2021
Andre ytelser	3 513	395
Sum	3 513	395

Selskapet har i 2022 sysselsatt 0 årsverk.

Det er ikke gitt ytelser til ledende personer.

Det er ikke gitt lån eller sikkerhetsstillelse til ledende personer.

Note 2 Skatt

Årets skattekostnad	2022	2021
Resultatført skatt på ordinært resultat:		
Betalbar skatt	12	16 868
Endring i utsatt skattefordel	0	0
Skattekostnad ordinært resultat	12	16 868

Skattepliktig inntekt:

Resultat før skatt	-57 303	92 486
Permanente forskjeller	-1 244	-1 037
Endring i midlertidige forskjeller	18 486	-14 775
Skattepliktig inntekt	-40 062	76 674

Betalbar skatt i balansen:

Betalbar skatt på årets resultat	0	16 868
Sum betalbar skatt i balansen	0	16 868

Skatteeffekten av midlertidige forskjeller og underskudd til fremføring som har gitt opphav til utsatt skatt og utsatte skattefordeler, spesifisert på typer av midlertidige forskjeller

	2022	2021	Endring
Varige driftsmidler	-77 587	-59 102	18 486
Sum	-77 587	-59 102	18 486
Akkumulert fremførbart underskudd	-40 062	0	40 062
Inngår ikke i beregningen av utsatt skatt	117 649	59 102	-58 547
Utsatt skattefordel (22 %)	0	0	0

I henhold til God regnskapsskikk for små foretak balanseføres ikke utsatt skattefordel.



Note 3 Anleggsmidler

	Driftsløsøre, inventar ol.
Anskaffelseskost pr. 01.01.2022	320 642
Anskaffelseskost 31.12.2022	320 642
Årets ordinære avskrivninger	94 434
Av- og nedskrivninger pr. 31.12.2022	94 434
Bokført verdi 01.01.2022	-40 998
Årets avskrivning og nedskrivning	94 434
Bokført verdi 31.12.2022	226 208
Økonomisk levetid	0-5 år

Note 4 Fordringer og gjeld

2022

Gjeld som er sikret ved pant utgjør kr. 0. Balanseført verdi av de pansatte eiendelene utgjør kr. 0.

Note 5 Aksjonærer

AKSJEKAPITALEN I HEADLAND HOLDING AS PR. 31.12 BESTÅR AV:

	Antall	Pålydende	Bokført
Ordinære aksjer	100	1 700,0	170 000
Sum	100		170 000

EIERSTRUKTUR

De største aksjonærene i % pr. 31.12 var:

	Ordinære	Eierandel	Stemmeandel
ODDEN PÅL STEADI A	100	100,0	100,0

AKSJER OG OPSJONER EIET AV MEDLEMMER I STYRET OG DAGLIG LEDER:

Navn	Verv	Ordinære
ODDEN PÅL STEADI A	styreleder	100
Totalt antall aksjer		100

Note 6 Egenkapital

	Aksjekapital	Overkurs	Annen Innskutt egenkapital	Annen egenkapital	Sum egenkapital
Pr. 31.12.2021	170 000	0	0	1 041 335	1 211 335
Årets resultat				-57 315	-57 315
Pr 31.12.2022	170 000	0	0	984 019	1 154 019



Note 7 Spesifikasjon av driftskostnader etter art

	2022	2021
Varekostnad	0	3 119
Lønnskostnad	3 513	395
Avskrivning	94 434	80 160
Andre driftskostnader	56 468	52 115
Sum driftskostnader	154 415	135 789

Note 8 Fortsatt drift


Styrets arbeid i 2022 har i hovedsak bestått av å forvalte inntektene og redusere kostnadene for å sikre løpende drift. I budsjettene for 2023 er det lagt opp til en nøktern drift som skal skape en bærekraftig økonomi.

Headland Holding AS har en bokført fordring mot Motion Air AS på 272 136. Motion Air AS har positiv egenkapital per 31.12.2022.

Driften av Headland Holding AS synes ikke å medføre risiko for tap for kreditorene.

Grunnlaget for styrets konklusjon om fortsatt drift er basert på grunnlaget dagens drift er etablert på, den gode kommunikasjonen mot kreditorer og et konservativt anslag på inntekter i årene som kommer.



 BankID Signing
Pål Steadi Aleksander Odden
2023-05-05

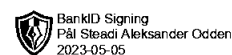


Årsregnskap 2022 Headland Holding AS

Resultatregnskap
Balanse
Noter til regnskapet



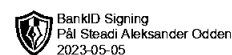
Org.nr.: 981 196 430



RESULTATREGNSKAP

HEADLAND HOLDING AS

DRIFTSINNEKTER OG DRIFTSKOSTNADER	Note	2022	2021
Salgsinntekt		87 909	206 139
Sum driftsinntekter		87 909	206 139
Varekostnad		0	3 119
Lønnskostnad	1	3 513	395
Avskrivning av driftsmidler og immaterielle eiendeler	3	94 434	80 160
Annen driftskostnad	1	56 468	52 115
Sum driftskostnader	7	154 415	135 789
Driftsresultat		-66 506	70 350
FINANSINNEKTER OG FINANSKOSTNADER			
Annen renteinntekt		7 922	13 636
Annen finansinntekt		1 280	8 728
Annen finanskostnad		0	228
Resultat av finansposter		9 203	22 136
Resultat før skattekostnad		-57 303	92 486
Skattekostnad på resultat	2	12	16 868
Resultat		-57 315	75 618
EKSTRAORDINÆRE INNEKTER OG KOSTNADER			
Årsresultat	6	-57 315	75 618
OVERFØRINGER			
Avsatt til annen egenkapital		-57 315	75 618
Sum overføringer		-57 315	75 618



BALANSE

HEADLAND HOLDING AS

EIENDELER	Note	2022	2021
ANLEGGSMIDLER			
IMMATERIELLE EIENDELER			
VARIGE DRIFTSMIDLER			
Driftsløsøre, inventar o.a. utstyr	3	226 207	320 642
Sum varige driftsmidler	3	226 207	320 642
FINANSIELLE ANLEGGSMIDLER			
Lån til foretak i samme konsern	4	272 136	264 229
Investeringer i tilknyttet selskap	4	1	1
Investeringer i aksjer og andeler		459 135	459 135
Sum finansielle anleggsmidler		731 272	723 365
Sum anleggsmidler		957 480	1 044 007
OMLØPSMIDLER			
FORDRINGER			
Andre kortsiktige fordringer	4	5 346	6 203
Sum fordringer	4	5 346	6 203
INVESTERINGER			
Bankinnskudd, kontanter o.l.		197 518	185 822
Sum omløpsmidler		202 865	192 025
Sum eiendeler		1 160 344	1 236 032



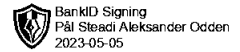
BALANSE

HEADLAND HOLDING AS

EGENKAPITAL OG GJELD	Note	2022	2021
EGENKAPITAL			
INNSKUTT EGENKAPITAL			
Aksjekapital	5	170 000	170 000
Sum innskutt egenkapital		170 000	170 000
OPPTJENT EGENKAPITAL			
Annen egenkapital	8	984 019	1 041 335
Sum opptjent egenkapital		984 019	1 041 335
Sum egenkapital	6	1 154 019	1 211 335
GJELD			
AVSETNING FOR FORPLIKTELSER			
ANNEN LANGSIKTIG GJELD			
KORTSIKTIG GJELD			
Leverandørgjeld		0	1 847
Betalbar skatt	2	0	16 868
Skyldig offentlige avgifter		1 224	881
Annen kortsiktig gjeld		5 100	5 100
Sum kortsiktig gjeld		6 325	24 697
Sum gjeld		6 325	24 697
Sum egenkapital og gjeld		1 160 344	1 236 032

Styret i Headland Holding AS

ODDEN PÅL STEADI A
styreleder



Regnskapsprinsipper

Årsregnskapet er satt opp i samsvar med regnskapsloven og NRS 8 - God regnskapsskikk for små foretak.

DRIFTSINNTEKTER

Inntektsføring ved salg av varer skjer på leveringstidspunktet. Tjenester inntektsføres etter hvert som de leveres.

SKATT

Skattekostnaden i resultatregnskapet omfatter både periodens betalbare skatt og endring i utsatt skatt. Utsatt skatt er beregnet med 22 % på grunnlag av de midlertidige forskjeller som eksisterer mellom regnskapsmessige og skattemessige verdier, samt ligningsmessig underskudd til fremføring ved utgangen av regnskapsåret. Skatteøkende og skattereduserende midlertidige forskjeller som reverserer eller kan reverseres i samme periode er utlignet og nettoført.

KLASSIFISERING OG VURDERING AV ANLEGGSMIDLER

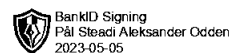
Anleggsmidler omfatter eiendeler bestemt til varig eie og bruk. Anleggsmidler er vurdert til anskaffelseskost. Varige driftsmidler balanseføres og avskrives over driftsmidlets økonomiske levetid. Avskrivningsperioden for fast eiendom anskaffet etter 2009 er dekomponert i en del som gjelder råbygget og en del som gjelder faste tekniske installasjoner. Varige driftsmidler nedskrives til gjenvinnbart beløp ved verdifall som forventes ikke å være forbigående. Gjenvinnbart beløp er det høyeste av netto salgsverdi og verdi i bruk. Verdi i bruk er nåverdi av fremtidige kontantstrømmer knyttet til eiendelen. Nedskrivningen reverseres når grunnlaget for nedskrivningen ikke lenger er til stede.

KLASSIFISERING OG VURDERING AV OMLØPSMIDLER

Omløpsmidler og kortsiktig gjeld omfatter normalt poster som forfaller til betaling innen ett år etter balansedagen, samt poster som knytter seg til varekretsløpet. Omløpsmidler vurderes til laveste verdi av anskaffelseskost og virkelig verdi.

FORDRINGER

Kundefordringer og andre fordringer oppføres til pålydende etter fradrag for avsetning til forventet tap. Avsetning til tap gjøres på grunnlag av en individuell vurdering av de enkelte fordringene.



Note 1 Lønnskostnader og antall årsverk

LØNNSKOSTNADER

	2022	2021
Andre ytelser	3 513	395
Sum	3 513	395

Selskapet har i 2022 sysselsatt 1 årsverk.
Det er ikke gitt ytelser til ledende personer.
Det er ikke gitt lån eller sikkerhetsstillelse til ledende personer.

Note 2 Skatt

Årets skattekostnad	2022	2021
Resultatført skatt på ordinært resultat:		
Betalbar skatt	12	16 868
Endring i utsatt skattefordel	0	0
Skattekostnad ordinært resultat	12	16 868

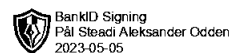
Skattepliktig inntekt:		
Resultat før skatt	-57 303	92 486
Permanente forskjeller	-1 244	-1 037
Endring i midlertidige forskjeller	18 486	-14 775
Skattepliktig inntekt	-40 062	76 674

Betalbar skatt i balansen:		
Betalbar skatt på årets resultat	0	16 868
Sum betalbar skatt i balansen	0	16 868

Skatteeffekten av midlertidige forskjeller og underskudd til fremføring som har gitt opphav til utsatt skatt og utsatte skattefordeler, spesifisert på typer av midlertidige forskjeller

	2022	2021	Endring
Varige driftsmidler	-77 587	-59 102	18 486
Sum	-77 587	-59 102	18 486
Akkumulert fremførbart underskudd	-40 062	0	40 062
Inngår ikke i beregningen av utsatt skatt	117 649	59 102	-58 547
Utsatt skattefordel (22 %)	0	0	0

I henhold til God regnskapsskikk for små foretak balanseføres ikke utsatt skattefordel.



Note 3 Anleggsmidler

	Driftsløsøre, inventar ol.
Anskaffelseskost pr. 01.01.2022	320 642
Anskaffelseskost 31.12.2022	320 642
Årets ordinære avskrivninger	94 434
Av- og nedskrivninger pr. 31.12.2022	94 434
Bokført verdi 01.01.2022	-40 998
Årets avskrivning og nedskrivning	94 434
Bokført verdi 31.12.2022	226 208
Økonomisk levetid	0-5 år

Note 4 Fordringer og gjeld

2022

Gjeld som er sikret ved pant utgjør kr. 0. Balanseført verdi av de pansatte eiendelene utgjør kr. 0.

Note 5 Aksjonærer

AKSJEKAPITALEN I HEADLAND HOLDING AS PR. 31.12 BESTÅR AV:

	Antall	Pålydende	Bokført
Ordinære aksjer	100	1 700,0	170 000
Sum	100		170 000

EIERSTRUKTUR

De største aksjonærene i % pr. 31.12 var:

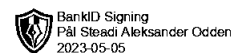
	Ordinære	Eierandel	Stemmeandel
ODDEN PÅL STEADI A	100	100,0	100,0

AKSJER OG OPSJONER EIET AV MEDLEMMER I STYRET OG DAGLIG LEDER:

Navn	Verv	Ordinære
ODDEN PÅL STEADI A	styreleder	100
Totalt antall aksjer		100

Note 6 Egenkapital

	Aksjekapital	Overkurs	Annen Innskutt egenkapital	Annen egenkapital	Sum egenkapital
Pr. 31.12.2021	170 000	0	0	1 041 335	1 211 335
Årets resultat				-57 315	-57 315
Pr 31.12.2022	170 000	0	0	984 019	1 154 019



Note 7 Spesifikasjon av driftskostnader etter art

	2022	2021
Varekostnad	0	3 119
Lønnskostnad	3 513	395
Avskrivning	94 434	80 160
Andre driftskostnader	56 468	52 115
Sum driftskostnader	154 415	135 789

Note 8 Fortsatt drift

Styrets arbeid i 2022 har i hovedsak bestått av å forvalte inntektene og redusere kostnadene for å sikre løpende drift. I budsjettene for 2023 er det lagt opp til en nøktern drift som skal skape en bærekraftig økonomi.

Headland Holding AS har en bokført fordring mot Motion Air AS på 272 136. Motion Air AS har positiv egenkapital per 31.12.2022.

Driften av Headland Holding AS synes ikke å medføre risiko for tap for kreditorene.

Grunnlaget for styrets konklusjon om fortsatt drift er basert på grunnlaget dagens drift er etablert på, den gode kommunikasjonen mot kreditorer og et konservativt anslag på inntekter i årene som kommer.