



ÅRSREGNSKAPET FOR REGNSKAPSÅRET 2023 - GENERELL INFORMASJON

Enheten

Organisasjonsnummer: 926 439 812
Organisasjonsform: Aksjeselskap
Foretaksnavn: BARROCO TECHNOLOGIES AS
Forretningsadresse: c/o Anna Tønnesen
Vågedalen 10F
4020 STAVANGER

Regnskapsår

Årsregnskapets periode: 01.01.2023 - 31.12.2023

Konsern

Morselskap i konsern: Nei

Regnskapsregler

Regler for små foretak benyttet: Ja
Benyttet ved utarbeidelsen av årsregnskapet til selskapet: Regnskapslovens alminnelige regler

Årsregnskapet fastsatt av kompetent organ

Bekreftet av representant for selskapet: Anna Tønnesen
Dato for fastsettelse av årsregnskapet: 07.06.2024

Grunnlag for avgivelse

År 2023: Årsregnskapet er elektronisk innlevert
År 2022: Tall er hentet fra elektronisk innlevert årsregnskap fra 2023

Det er ikke krav til at årsregnskapet m.v. som sendes til Regnskapsregisteret er undertegnet. Kontrollen på at dette er utført ligger hos revisor/enhetens øverste organ. Sikkerheten ivaretas ved at innsender har rolle/rettighet for innsending av årsregnskapet via Altinn, og ved at det bekreftes at årsregnskapet er fastsatt av kompetent organ.

Brønnøysundregistrene, 04.06.2025



Resultatregnskap

| Beløp i: NOK | Note | 2023 | 2022 |
|---|------|----------------|----------------|
| RESULTATREGNSKAP | | | |
| Inntekter | | | |
| Sum inntekter | | 0 | 0 |
| Kostnader | | | |
| Annen driftskostnad | | 25 832 | 18 559 |
| Sum kostnader | | 25 832 | 18 559 |
| Driftsresultat | | -25 832 | -18 559 |
| Finansinntekter og finanskostnader | | | |
| Annen renteinntekt | | 13 562 | 12 917 |
| Annen finansinntekt | | 28 039 | 63 243 |
| Verdøkning av finansielle instrumenter vurdert til virkelig verdi | | 0 | 14 389 |
| Sum finansinntekter | | 41 601 | 90 549 |
| Verdireduksjon av finansielle instrumenter vurdert til virkelig verdi | 1 | 19 832 | 0 |
| Annen rentekostnad | | 34 | 0 |
| Annen finanskostnad | | 15 170 | 24 490 |
| Sum finanskostnader | | 35 037 | 24 490 |
| Netto finans | | 6 564 | 66 060 |
| Resultat før skattekostnad | | -19 268 | 47 500 |
| Skattekostnad | | 132 | 2 832 |
| Årsresultat | | -19 400 | 44 668 |
| Overføringer og disponeringer | | | |
| Annen egenkapital | | -19 400 | 44 668 |
| Sum overføringer og disponeringer | | -19 400 | 44 668 |



Balanse

| Beløp i: NOK | Note | 2023 | 2022 |
|---|------|----------------|----------------|
| BALANSE - EIENDELER | | | |
| Anleggsmidler | | | |
| Immaterielle eiendeler | | | |
| Sum immaterielle eiendeler | | 0 | 0 |
| Varige driftsmidler | | | |
| Sum varige driftsmidler | | 0 | 0 |
| Finansielle anleggsmidler | | | |
| Andre langsiktige fordringer | 2 | 284 812 | 271 250 |
| Sum finansielle anleggsmidler | | 284 812 | 271 250 |
| Sum anleggsmidler | | 284 812 | 271 250 |
| Omløpsmidler | | | |
| Varer | | | |
| Fordringer | | | |
| Sum fordringer | | 0 | 0 |
| Investeringer | | | |
| Markedsbaserte aksjer | | 0 | 166 547 |
| Andre markedsbaserte finansielle instrumenter | 1 | 3 368 | 2 977 |
| Sum investeringer | | 3 368 | 169 525 |
| Bankinnskudd, kontanter og lignende | | | |
| Bankinnskudd, kontanter og lignende | | 498 468 | 370 430 |
| Sum bankinnskudd, kontanter og lignende | | 498 468 | 370 430 |
| Sum omløpsmidler | | 501 836 | 539 955 |
| SUM EIENDELER | | 786 648 | 811 205 |

BALANSE - EGENKAPITAL OG GJELD



Balanse

| Beløp i: NOK | Note | 2023 | 2022 |
|-----------------------------------|------|----------------|----------------|
| Egenkapital | | | |
| Innskutt egenkapital | | | |
| Aksjekapital | 3, 4 | 500 000 | 500 000 |
| Sum innskutt egenkapital | | 500 000 | 500 000 |
| Opptjent egenkapital | | | |
| Annen egenkapital | 4 | 86 516 | 105 916 |
| Sum opptjent egenkapital | | 86 516 | 105 916 |
| Sum egenkapital | | 586 516 | 605 916 |
| Gjeld | | | |
| Langsiktig gjeld | | | |
| Sum avsetninger for forpliktelser | | 0 | 0 |
| Annen langsiktig gjeld | | | |
| Sum annen langsiktig gjeld | | 0 | 0 |
| Sum langsiktig gjeld | | 0 | 0 |
| Kortsiktig gjeld | | | |
| Betalbar skatt | | 132 | 2 832 |
| Annen kortsiktig gjeld | | 200 000 | 202 457 |
| Sum kortsiktig gjeld | | 200 132 | 205 289 |
| Sum gjeld | | 200 132 | 205 289 |
| SUM EGENKAPITAL OG GJELD | | 786 648 | 811 205 |



Brønnøysundregistrene

ÅRSREGNSKAP FOR REGNSKAPSÅRET 2023 - GENERELL INFORMASJON

Journalnummer: 2024 506618

Enheten

Organisasjonsnummer: 926 439 812
Organisasjonsform: Aksjeselskap
Foretaksnavn: BARROCO TECHNOLOGIES AS
Forretningsadresse: c/o Anna Tønnessen
Vågedalen 10F
4020 STAVANGER

Regnskapsår

Årsregnskaps periode: 01.01.2023 - 31.12.2023

Konsern

Morselskap i konsern: Nei

Regnskapsregler

Regler for små foretak benyttet: Ja
Benyttet ved utarbeidelsen av
årsregnskapet til selskapet: Regnskapslovens alminnelige regler

Årsregnskapet fastsatt av kompetent organ

Bekreftet av representant for selskapet: Anna Tønnesen
Dato for fastsettelse av årsregnskapet: 07.06.2024

Revisjon

Selskapet har besluttet at årsregnskapet
ikke skal revideres: Ja
Årsregnskapet er utarbeidet av ekstern
autorisert regnskapsfører: Ja
Ekstern autorisert regnskapsfører har i
løpet av regnskapsåret bistått ved den
løpende regnskapsføringen eller utført
andre tjenester for selskapet enn å
utarbeide årsregnskapet: Ja

Grunnlag for avgivelse

År 2023: Årsregnskap er elektronisk innlevert.
År 2022: Tall er hentet fra elektronisk innlevert årsregnskap fra 2023.

Det er ikke krav til at årsregnskapet m.v. som sendes til Regnskapsregisteret er undertegnet. Kontrollen på at dette er utført ligger hos revisor/enhetens øverste organ. Sikkerheten ivaretas ved at innsender har rolle/rettighet for innsending av årsregnskapet via Altinn, og ved at det bekreftes at årsregnskapet er fastsatt av kompetent organ.

Brønnøysundregistrene, 14.06.2024

Brønnøysundregistrene
Postadresse: Postboks 900, 8910 Brønnøysund
Telefon: 75 00 75 00
E-post: firmapost@brreg.no Internett: www.brreg.no
Organisasjonsnummer: 974 760 673



Organisasjonsnr: 926 439 812
BARROCO TECHNOLOGIES AS

RESULTATREGNSKAP

| Beløp i: NOK | Note | 2023 | 2022 |
|---|-------------|----------------|----------------|
| RESULTATREGNSKAP | | | |
| Inntekter | | | |
| Sum inntekter | | 0 | 0 |
| Kostnader | | | |
| Annen driftskostnad | | 25 832 | 18 559 |
| Sum kostnader | | 25 832 | 18 559 |
| Driftsresultat | | -25 832 | -18 559 |
| Finansinntekter og finanskostnader | | | |
| Annen renteinntekt | | 13 562 | 12 917 |
| Annen finansinntekt | | 28 039 | 63 243 |
| Verdiøkning av finansielle instrumenter vurdert til virkelig verdi | | 0 | 14 389 |
| Sum finansinntekter | | 41 601 | 90 549 |
| Verdireduksjon av finansielle instrumenter vurdert til virkelig verdi | 1 | 19 832 | 0 |
| Annen rentekostnad | | 34 | 0 |
| Annen finanskostnad | | 15 170 | 24 490 |
| Sum finanskostnader | | 35 037 | 24 490 |
| Netto finans | | 6 564 | 66 060 |
| Resultat før skattekostnad | | -19 268 | 47 500 |
| Skattekostnad | | 132 | 2 832 |
| Årsresultat | | -19 400 | 44 668 |
| Overføringer og disponeringer | | | |
| Annen egenkapital | | -19 400 | 44 668 |
| Sum overføringer og disponeringer | | -19 400 | 44 668 |



Organisasjonsnr: 926 439 812
BARROCO TECHNOLOGIES AS

BALANSE

| Beløp i: NOK | Note | 2023 | 2022 |
|---|------|----------------|----------------|
| BALANSE - EIENDELER | | | |
| Anleggsmidler | | | |
| Immaterielle eiendeler | | | |
| Sum immaterielle eiendeler | | 0 | 0 |
| Varige driftsmidler | | | |
| Sum varige driftsmidler | | 0 | 0 |
| Finansielle anleggsmidler | | | |
| Andre langsiktige fordringer | 2 | 284 812 | 271 250 |
| Sum finansielle anleggsmidler | | 284 812 | 271 250 |
| Sum anleggsmidler | | 284 812 | 271 250 |
| Omløpsmidler | | | |
| Varer | | | |
| Fordringer | | | |
| Sum fordringer | | 0 | 0 |
| Investeringer | | | |
| Markedsbaserte aksjer | | 0 | 166 547 |
| Andre markedsbaserte finansielle instrumenter | 1 | 3 368 | 2 977 |
| Sum investeringer | | 3 368 | 169 525 |
| Bankinnskudd, kontanter og lignende | | | |
| Bankinnskudd, kontanter og lignende | | 498 468 | 370 430 |
| Sum bankinnskudd, kontanter og lignende | | 498 468 | 370 430 |
| Sum omløpsmidler | | 501 836 | 539 955 |
| SUM EIENDELER | | 786 648 | 811 205 |
| BALANSE - EGENKAPITAL OG GJELD | | | |
| Egenkapital | | | |
| Innskutt egenkapital | | | |
| Aksjekapital | 3, 4 | 500 000 | 500 000 |
| Sum innskutt egenkapital | | 500 000 | 500 000 |
| Opptjent egenkapital | | | |



| | | | |
|-------------------------------------|---|----------------|----------------|
| Annen egenkapital | 4 | 86 516 | 105 916 |
| Sum opptjent egenkapital | | 86 516 | 105 916 |
| Sum egenkapital | | 586 516 | 605 916 |
| Gjeld | | | |
| Langsiktig gjeld | | | |
| Sum avsetninger for forpliktelseser | | 0 | 0 |
| Annen langsiktig gjeld | | | |
| Sum annen langsiktig gjeld | | 0 | 0 |
| Sum langsiktig gjeld | | 0 | 0 |
| Kortsiktig gjeld | | | |
| Betalbar skatt | | 132 | 2 832 |
| Annen kortsiktig gjeld | | 200 000 | 202 457 |
| Sum kortsiktig gjeld | | 200 132 | 205 289 |
| Sum gjeld | | 200 132 | 205 289 |
| SUM EGENKAPITAL OG GJELD | | 786 648 | 811 205 |



Organisasjonsnr: 926 439 812
BARROCO TECHNOLOGIES AS

NOTEOPPLYSNINGER - SELSKAP - alle poster oppgitt i hele tall

Note

Regnskapsprinsipper

Årsregnskapet er satt opp i samsvar med regnskapsloven og god regnskapsskikk for små foretak. Klassifisering og vurdering av balanseposter Eiendeler som er knyttet til varekretsløpet er klassifisert som omløpsmidler. Fordringer klassifiseres som omløpsmidler hvis de forfaller til betaling innen ett år etter transaksjonsdagen. Tilsvarende klassifiseres gjeld som kortsiktig hvis gjelden forfaller til betaling innen ett år. Omløpsmidler vurderes til laveste av anskaffelseskost og virkelig verdi. Kortsiktig gjeld balanseføres til nominelt beløp på etableringstidspunktet. Anleggsmidler vurderes til anskaffelseskost. Varige anleggsmidler avskrives etter en fornuftig avskrivningsplan. Anleggsmidlene nedskrives til virkelig verdi ved verdifall som ikke forventes å være forbigående. Langsiktig gjeld med unntak av andre avsetninger balanseføres til nominelt beløp på etableringstidspunktet. Fordringer Kundefordringer og andre fordringer er oppført i balansen til pålydende etter fradrag for avsetning til forventet tap. Avsetning til tap gjøres på grunnlag av individuelle vurderinger av de enkelte fordringene. Forøvrig er følgende regnskapsprinsipper anvendt: FIFO-metoden for tilordning av anskaffelseskost for ombyttbare finansielle eiendeler, markedsverdis prinsipp for markedsbaserte finansielle omløpsmidler. Skatt Skattekostnaden i resultatregnskapet omfatter både periodens betalbare skatt og endring i utsatt skatt. Utsatt skatt er beregnet med 22% på grunnlag av de midlertidige forskjeller som eksisterer mellom regnskapsmessige og skattemessige verdier, samt skattemessig underskudd til fremføring ved utgangen av regnskapsåret. Skatteøkende og skattereduserende midlertidige forskjeller som reverserer eller kan reversere i samme periode er fastsatt og skattevirkningen er beregnet på nettogrunnlaget. Selskapet har ikke endret regnskapsprinsipp fra 2022 til 2023.

Note

Antall årsverk i regnskapsåret
0.00

| <u>Sum</u> | <u>Beløp</u> |
|---------------------------------|--|
| <u>Balanseført verdi 31.12.</u> | <u>Varige driftsmidler Immaterielle eiend.</u> |

Konsernregnskap

Morselskapet sitt navn

Forretningskontor for morselskapet



Begrunnelse for at datterselskap er utelatt fra konsolideringen

Konsern, tilknyttet selskap m.v. - fordringer og gjeld

Fordringer

| | | |
|---|--------------|------------------|
| <u>Samlet beløp - tilknyttet selskap</u> | <u>Årets</u> | <u>Fjorårets</u> |
| <u>Samlet beløp - foretak i samme konsern</u> | <u>Årets</u> | <u>Fjorårets</u> |
| <u>Samlet beløp - foretak i samme konsern</u> | <u>Årets</u> | <u>Fjorårets</u> |
| <u>Samlet beløp - felles kontrollert virksomhet</u> | <u>Årets</u> | <u>Fjorårets</u> |
| <u>Pantstillelse</u> | | <u>Beløp</u> |

Note

2

Fordringer

Fordringer som forfaller senere enn ett år etter regnskapsårets slutt
284812.00

Mer om fordringer

Note

1

Virkelig verdi og resultatført verdiendr. i perioden, finansielle instrumenter

| | | |
|-----------------------|--------------------|---------------------|
| <u>Eiendel</u> | <u>Virk. verdi</u> | <u>Verdiendring</u> |
| Markedsbaserte aksjer | 3368.00 | -19832.00 |
| <u>Sum</u> | <u>Virk. Verdi</u> | <u>Verdiendring</u> |
| | 3368.00 | -19832.00 |

Mer om finansielle instrumenter

Beskrivelse av finansielle derivater

| | | | |
|----------------------------------|---------------|------------------|-------------------------|
| <u>Beholdning av egne aksjer</u> | <u>Antall</u> | <u>Pålydende</u> | <u>Andel av aksjek.</u> |
|----------------------------------|---------------|------------------|-------------------------|

Note

Lån og sikkerhetsstillelse til medlemmer



Er det gitt lån eller sikkerhetsstillelse til ledende personer: Nei

Opplysninger om:

Medlemmer av:

Mer om lån og sikkerhetsstillelse



BARROCO TECHNOLOGIES AS
926 439 812

Resultatregnskap

| | Note | 2023 | 2022 |
|---|------|----------------|----------------|
| Driftskostnader | | | |
| Annen driftskostnad | | -25 832 | -18 559 |
| Sum driftskostnader | | -25 832 | -18 559 |
| Driftsresultat | | -25 832 | -18 559 |
| Finansinntekter | | | |
| Annen renteinntekt | | 13 562 | 12 917 |
| Annen finansinntekt | | 28 039 | 63 243 |
| Verdiøkning av finansielle instrumenter vurdert til virkelig verdi | | 0 | 14 389 |
| Sum finansinntekter | | 41 601 | 90 549 |
| Finanskostnader | | | |
| Verdireduksjon av finansielle instrumenter vurdert til virkelig verdi | 1 | -19 832 | 0 |
| Annen rentekostnad | | -34 | 0 |
| Annen finanskostnad | | -15 170 | -24 490 |
| Sum finanskostnader | | -35 037 | -24 490 |
| Netto finans | | 6 564 | 66 060 |
| Resultat før skattekostnad | | -19 268 | 47 500 |
| Skattekostnad | | -132 | -2 832 |
| Årsresultat | | -19 400 | 44 668 |
| Overføringer | | | |
| Annen egenkapital | | -19 400 | 44 668 |
| Sum overføringer | | -19 400 | 44 668 |



BARROCO TECHNOLOGIES AS
926 439 812

Balanse

| | Note | 31.12.2023 | 31.12.2022 |
|--|------|----------------|----------------|
| EIENDELER | | | |
| Anleggsmidler | | | |
| Finansielle anleggsmidler | | | |
| Andre langsiktige fordringer | 2 | 284 812 | 271 250 |
| Sum finansielle anleggsmidler | | 284 812 | 271 250 |
| Sum anleggsmidler | | 284 812 | 271 250 |
| Omløpsmidler | | | |
| Investeringer | | | |
| Markedsbaserte aksjer | | 0 | 166 547 |
| Andre markedsbaserte finansielle instrumenter | 1 | 3 368 | 2 977 |
| Sum investeringer | | 3 368 | 169 525 |
| Bankinnskudd, kontanter og lignende | | | |
| Bankinnskudd, kontanter og lignende | | 498 468 | 370 430 |
| Sum bankinnskudd, kontanter og lignende | | 498 468 | 370 430 |
| Sum omløpsmidler | | 501 836 | 539 955 |
| SUM EIENDELER | | 786 648 | 811 205 |



BARROCO TECHNOLOGIES AS
926 439 812

Balanse

| | Note | 31.12.2023 | 31.12.2022 |
|---------------------------------|------|----------------|----------------|
| EGENKAPITAL OG GJELD | | | |
| Egenkapital | | | |
| Innskutt egenkapital | | | |
| Aksjekapital | 3, 4 | 500 000 | 500 000 |
| Sum innskutt egenkapital | | 500 000 | 500 000 |
| Opptjent egenkapital | | | |
| Annen egenkapital | 4 | 86 516 | 105 916 |
| Sum opptjent egenkapital | | 86 516 | 105 916 |
| Sum egenkapital | | 586 516 | 605 916 |
| Gjeld | | | |
| Kortsiktig gjeld | | | |
| Betalbar skatt | | 132 | 2 832 |
| Annen kortsiktig gjeld | | 200 000 | 202 457 |
| Sum kortsiktig gjeld | | 200 132 | 205 289 |
| Sum gjeld | | 200 132 | 205 289 |
| SUM EGENKAPITAL OG GJELD | | 786 648 | 811 205 |

Stavanger, 07.06.2024

Anna Tønnessen
styrets leder

Joakim Opsahl Tønnessen
styremedlem



BARROCO TECHNOLOGIES AS
926 439 812

Noter

Regnskapsprinsipper

Årsregnskapet er satt opp i samsvar med regnskapsloven og god regnskapsskikk for små foretak.

Klassifisering og vurdering av balanseposter

Eiendeler som er knyttet til varekretsløpet er klassifisert som omløpsmidler. Fordringer klassifiseres som omløpsmidler hvis de forfaller til betaling innen ett år etter transaksjonsdagen. Tilsvarende klassifiseres gjeld som kortsiktig hvis gjelden forfaller til betaling innen ett år.

Omløpsmidler vurderes til laveste av anskaffelseskost og virkelig verdi. Kortsiktig gjeld balanseføres til nominelt beløp på etableringstidspunktet. Anleggsmidler vurderes til anskaffelseskost. Varige anleggsmidler avskrives etter en fornuftig avskrivningsplan. Anleggsmidlene nedskrives til virkelig verdi ved verdifall som ikke forventes å være forbigående. Langsiktig gjeld med unntak av andre avsetninger balanseføres til nominelt beløp på etableringstidspunktet.

Fordringer

Kundefordringer og andre fordringer er oppført i balansen til pålydende etter fradrag for avsetning til forventet tap. Avsetning til tap gjøres på grunnlag av individuelle vurderinger av de enkelte fordringene.

Forøvrig er følgende regnskapsprinsipper anvendt:

FIFO-metoden for tilordning av anskaffelseskost for ombyttbare finansielle eiendeler, markedsverdis prinsipp for markedsbaserte finansielle omløpsmidler.

Skatt

Skattekostnaden i resultatregnskapet omfatter både periodens betalbare skatt og endring i utsatt skatt. Utsatt skatt er beregnet med 22% på grunnlag av de midlertidige forskjeller som eksisterer mellom regnskapsmessige og skattemessige verdier, samt skattemessig underskudd til fremføring ved utgangen av regnskapsåret. Skatteøkende og skattereduserende midlertidige forskjeller som reverserer eller kan reversere i samme periode er fastsatt og skattevirkningen er beregnet på nettogrunnlaget.

Selskapet har ikke endret regnskapsprinsipp fra 2022 til 2023.

Antall årsverk

Selskapet har ikke hatt ansatte i løpet av regnskapsåret.

Lån og sikkerhetsstillelse til ledende personer, eiere med videre

Det er ikke gitt lån eller sikkerhetsstillelse til medlemmer av styrende organer.

Note 1 - Virkelig verdi av finansielle instrumenter

| Eiendel | Virkelig verdi | Periodens resultatførte verdiendringer |
|-----------------------|----------------|--|
| Markedsbaserte aksjer | 3 368 | -19 832 |

Note 2 - Fordringer

| | |
|---|---------|
| Fordringer som forfaller senere enn ett år etter regnskapsårets slutt | 284 812 |
|---|---------|



BARROCO TECHNOLOGIES AS
926 439 812

Note 3 - Aksjekapital

| Aksjeklasse | Antall aksjer | Aksjenes pålydende | Bokført verdi |
|-------------|---------------|--------------------|----------------|
| A-aksjer | 250 | 1 000 | 250 000 |
| B-aksjer | 250 | 1 000 | 250 000 |
| Sum | 500 | | 500 000 |


| Aksjonærer | Antall aksjer | Eierandel % | Aksjeklasse |
|-----------------------------|---------------|-------------|-------------|
| Tønnessen Anna | 125 | 25,00 | A-aksjer |
| Tønnessen Joakim Opsahl | 125 | 25,00 | A-aksjer |
| Tønnessen Anna | 125 | 25,00 | B-aksjer |
| Tønnessen Joakim Opsahl | 125 | 25,00 | B-aksjer |
| Totalt antall aksjer | 500 | 100 | |

Note 4 - Egenkapital

| | Aksjekapital | Opptjent egenkapital | Sum |
|-------------------------------|----------------|----------------------|----------------|
| Egenkapital 31.12.2022 | 500 000 | 105 916 | 605 916 |
| Årsresultat | 0 | -19 400 | -19 400 |
| Egenkapital 31.12.2023 | 500 000 | 86 516 | 586 516 |



BARROCO TECHNOLOGIES AS
926 439 812

 BankID Signing
Joakim Opsahl Tønnesen
2024-08-10

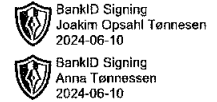
 BankID Signing
Anna Tønnesen
2024-08-10

Resultatregnskap

| | Note | 2023 | 2022 |
|---|------|----------------|----------------|
| Driftskostnader | | | |
| Annen driftskostnad | | -25 832 | -18 559 |
| Sum driftskostnader | | -25 832 | -18 559 |
| Driftsresultat | | -25 832 | -18 559 |
| Finansinntekter | | | |
| Annen renteinntekt | | 13 562 | 12 917 |
| Annen finansinntekt | | 28 039 | 63 243 |
| Verdiøkning av finansielle instrumenter vurdert til virkelig verdi | | 0 | 14 389 |
| Sum finansinntekter | | 41 601 | 90 549 |
| Finanskostnader | | | |
| Verdireduksjon av finansielle instrumenter vurdert til virkelig verdi | 1 | -19 832 | 0 |
| Annen rentekostnad | | -34 | 0 |
| Annen finanskostnad | | -15 170 | -24 490 |
| Sum finanskostnader | | -35 037 | -24 490 |
| Netto finans | | 6 564 | 66 060 |
| Resultat før skattekostnad | | -19 268 | 47 500 |
| Skattekostnad | | -132 | -2 832 |
| Årsresultat | | -19 400 | 44 668 |
| Overføringer | | | |
| Annen egenkapital | | -19 400 | 44 668 |
| Sum overføringer | | -19 400 | 44 668 |



BARROCO TECHNOLOGIES AS
926 439 812




Balanse

| | Note | 31.12.2023 | 31.12.2022 |
|--|------|----------------|----------------|
| EIENDELER | | | |
| Anleggsmidler | | | |
| Finansielle anleggsmidler | | | |
| Andre langsiktige fordringer | 2 | 284 812 | 271 250 |
| Sum finansielle anleggsmidler | | 284 812 | 271 250 |
| Sum anleggsmidler | | 284 812 | 271 250 |
| Omløpsmidler | | | |
| Investeringer | | | |
| Markedsbaserte aksjer | | 0 | 166 547 |
| Andre markedsbaserte finansielle instrumenter | 1 | 3 368 | 2 977 |
| Sum investeringer | | 3 368 | 169 525 |
| Bankinnskudd, kontanter og lignende | | | |
| Bankinnskudd, kontanter og lignende | | 498 468 | 370 430 |
| Sum bankinnskudd, kontanter og lignende | | 498 468 | 370 430 |
| Sum omløpsmidler | | 501 836 | 539 955 |
| SUM EIENDELER | | 786 648 | 811 205 |



BARROCO TECHNOLOGIES AS
926 439 812

 BankID Signing
Joakim Opsahl Tønnessen
2024-06-10

 BankID Signing
Anna Tønnessen
2024-06-10

Balanse

| | Note | 31.12.2023 | 31.12.2022 |
|---------------------------------|------|----------------|----------------|
| EGENKAPITAL OG GJELD | | | |
| Egenkapital | | | |
| Innskutt egenkapital | | | |
| Aksjekapital | 3, 4 | 500 000 | 500 000 |
| Sum innskutt egenkapital | | 500 000 | 500 000 |
| Opptjent egenkapital | | | |
| Annen egenkapital | 4 | 86 516 | 105 916 |
| Sum opptjent egenkapital | | 86 516 | 105 916 |
| Sum egenkapital | | 586 516 | 605 916 |
| Gjeld | | | |
| Kortsiktig gjeld | | | |
| Betalbar skatt | | 132 | 2 832 |
| Annen kortsiktig gjeld | | 200 000 | 202 457 |
| Sum kortsiktig gjeld | | 200 132 | 205 289 |
| Sum gjeld | | 200 132 | 205 289 |
| SUM EGENKAPITAL OG GJELD | | 786 648 | 811 205 |

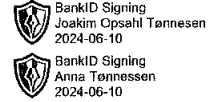
Stavanger, 07.06.2024

Anna Tønnessen
styrets leder

Joakim Opsahl Tønnessen
styremedlem



BARROCO TECHNOLOGIES AS
926 439 812



Noter

Regnskapsprinsipper

Årsregnskapet er satt opp i samsvar med regnskapsloven og god regnskapsskikk for små foretak.

Klassifisering og vurdering av balanseposter

Eiendeler som er knyttet til varekretsløpet er klassifisert som omløpsmidler. Fordringer klassifiseres som omløpsmidler hvis de forfaller til betaling innen ett år etter transaksjonsdagen. Tilsvarende klassifiseres gjeld som kortsiktig hvis gjelden forfaller til betaling innen ett år.

Omløpsmidler vurderes til laveste av anskaffelseskost og virkelig verdi. Kortsiktig gjeld balanseføres til nominelt beløp på etableringstidspunktet. Anleggsmidler vurderes til anskaffelseskost. Varige anleggsmidler avskrives etter en fornuftig avskrivningsplan. Anleggsmidlene nedskrives til virkelig verdi ved verdifall som ikke forventes å være forbigående. Langsiktig gjeld med unntak av andre avsetninger balanseføres til nominelt beløp på etableringstidspunktet.

Fordringer

Kundefordringer og andre fordringer er oppført i balansen til pålydende etter fradrag for avsetning til forventet tap. Avsetning til tap gjøres på grunnlag av individuelle vurderinger av de enkelte fordringene.

Forøvrig er følgende regnskapsprinsipper anvendt:

FIFO-metoden for tilordning av anskaffelseskost for ombyttbare finansielle eiendeler, markedsverdis prinsipp for markedsbaserte finansielle omløpsmidler.

Skatt

Skattekostnaden i resultatregnskapet omfatter både periodens betalbare skatt og endring i utsatt skatt. Utsatt skatt er beregnet med 22% på grunnlag av de midlertidige forskjeller som eksisterer mellom regnskapsmessige og skattemessige verdier, samt skattemessig underskudd til fremføring ved utgangen av regnskapsåret. Skatteøkende og skattereduserende midlertidige forskjeller som reverserer eller kan reversere i samme periode er fastsatt og skattevirkningen er beregnet på nettogrunnlaget.

Selskapet har ikke endret regnskapsprinsipp fra 2022 til 2023.

Antall årsverk

Selskapet har ikke hatt ansatte i løpet av regnskapsåret.

Lån og sikkerhetsstillelse til ledende personer, eiere med videre

Det er ikke gitt lån eller sikkerhetsstillelse til medlemmer av styrende organer.

Note 1 - Virkelig verdi av finansielle instrumenter

| Eiendel | Virkelig verdi | Periodens resultatførte verdiendringer |
|-----------------------|----------------|--|
| Markedsbaserte aksjer | 3 368 | -19 832 |

Note 2 - Fordringer

| | |
|---|---------|
| Fordringer som forfaller senere enn ett år etter regnskapsårets slutt | 284 812 |
|---|---------|



BARROCO TECHNOLOGIES AS
926 439 812



Note 3 - Aksjekapital

| Aksjeklasse | Antall aksjer | Aksjenes pålydende | Bokført verdi |
|-------------|---------------|--------------------|----------------|
| A-aksjer | 250 | 1 000 | 250 000 |
| B-aksjer | 250 | 1 000 | 250 000 |
| Sum | 500 | | 500 000 |

| Aksjonærer | Antall aksjer | Eierandel % | Aksjeklasse |
|-----------------------------|---------------|-------------|-------------|
| Tønnessen Anna | 125 | 25,00 | A-aksjer |
| Tønnessen Joakim Opsahl | 125 | 25,00 | A-aksjer |
| Tønnessen Anna | 125 | 25,00 | B-aksjer |
| Tønnessen Joakim Opsahl | 125 | 25,00 | B-aksjer |
| Totalt antall aksjer | 500 | 100 | |

Note 4 - Egenkapital

| | Aksjekapital | Opptjent egenkapital | Sum |
|-------------------------------|----------------|----------------------|----------------|
| Egenkapital 31.12.2022 | 500 000 | 105 916 | 605 916 |
| Årsresultat | 0 | -19 400 | -19 400 |
| Egenkapital 31.12.2023 | 500 000 | 86 516 | 586 516 |