



ÅRSREGNSKAPET FOR REGNSKAPSÅRET 2020 - GENERELL INFORMASJON

Enheten

Organisasjonsnummer: 952 899 686
Organisasjonsform: Aksjeselskap
Foretaksnavn: TREBETONG ENTREPRENØR AS
Forretningsadresse: Melhusvegen 720
7224 MELHUS

Regnskapsår

Årsregnskapets periode: 01.01.2020 - 31.12.2020

Konsern

Morselskap i konsern: Nei

Regnskapsregler

Regler for små foretak benyttet: Nei
Benyttet ved utarbeidelsen av årsregnskapet til selskapet: Regnskapslovens alminnelige regler

Årsregnskapet fastsatt av kompetent organ

Bekreftet av representant for selskapet: Jon Erik Lund
Dato for fastsettelse av årsregnskapet: 26.05.2021

Grunnlag for avgivelse

År 2020: Årsregnskapet er elektronisk innlevert
År 2019: Tall er hentet fra elektronisk innlevert årsregnskap fra 2020

Det er ikke krav til at årsregnskapet m.v. som sendes til Regnskapsregisteret er undertegnet. Kontrollen på at dette er utført ligger hos revisor/enhetens øverste organ. Sikkerheten ivaretas ved at innsender har rolle/rettighet for innsending av årsregnskapet via Altinn, og ved at det bekreftes at årsregnskapet er fastsatt av kompetent organ.

Brønnøysundregistrene, 19.05.2022



Resultatregnskap

Beløp i: NOK	Note	2020	2019
RESULTATREGNSKAP			
Inntekter			
Salgsinntekt	1	188 097 979	133 765 116
Annen driftsinntekt		221 529	643 994
Sum inntekter	13	188 319 508	134 409 110
Kostnader			
Varekostnad		124 662 632	72 048 660
Lønnskostnad	2	42 382 830	42 729 315
Avskrivning på driftsmidler	3	345 198	425 804
Annen driftskostnad	14	13 553 302	13 387 492
Sum kostnader		180 943 962	128 591 270
Driftsresultat		7 375 546	5 817 840
Finansinntekter og finanskostnader			
Annen renteinntekt		179 870	144 379
Sum finansinntekter		179 870	144 379
Annen rentekostnad		92 514	71 255
Sum finanskostnader		92 514	71 255
Netto finans		87 356	73 124
Ordinært resultat før skattekostnad		7 462 902	5 890 964
Skattekostnad på ordinært resultat	4	1 651 025	1 296 242
Ordinært resultat etter skattekostnad		5 811 877	4 594 722
Årsresultat		5 811 877	4 594 722
Årsresultat etter minoritetsinteresser		5 811 877	4 594 722
Totalresultat		5 811 877	4 594 722
Overføringer og disponeringer			
Ordinært utbytte		3 000 000	3 000 000



Resultatregnskap

Beløp i: NOK	Note	2020	2019
Avsatt til annen egenkapital		2 811 877	1 594 722
Sum overføringer og disponeringer		5 811 877	4 594 722



Balanse

Beløp i: NOK	Note	2020	2019
BALANSE - EIENDELER			
Anleggsmidler			
Immaterielle eiendeler			
Utsatt skattefordel	4		
Varige driftsmidler			
Tomter, bygninger o.a. fast eiendom	3	1 510 550	1 348 750
Maskiner og anlegg	3	335 465	352 388
Driftsløsøre, inventar o.a. utstyr	3	221 023	312 615
Sum varige driftsmidler	3, 12	2 067 039	2 013 753
Finansielle anleggsmidler			
Lån til foretak i samme konsern	10		968 118
Obligasjoner og andre fordringer		1 724 296	2 000 620
Sum finansielle anleggsmidler		1 724 296	2 968 738
Sum anleggsmidler		3 791 335	4 982 491
Omløpsmidler			
Varer			
Sum varer	9, 12		64 540
Fordringer			
Kundefordringer	1, 10, 12	39 661 415	21 512 983
Kundefordringer konsern	1, 10, 12	267 217	1 131 398
Andre kortsiktige fordringer	10	1 418 313	1 772 720
Opptjent inntekt prosjekter	8	1 979 355	2 043 323
Sum fordringer		43 326 300	26 460 424
Bankinnskudd, kontanter og lignende			
Bankinnskudd, kontanter o.l.	7	23 249 904	23 669 909
Sum bankinnskudd, kontanter og lignende		23 249 904	23 669 909
Sum omløpsmidler		66 576 205	50 194 873



Balanse

Beløp i: NOK	Note	2020	2019
SUM EIENDELER		70 367 539	55 177 364
BALANSE - EGENKAPITAL OG GJELD			
Egenkapital			
Innskutt egenkapital			
Aksjekapital	5	1 093 000	1 093 000
Sum innskutt egenkapital		1 093 000	1 093 000
Opptjent egenkapital			
Annen egenkapital		16 164 959	13 353 082
Sum opptjent egenkapital		16 164 959	13 353 082
Sum egenkapital	6	17 257 959	14 446 082
Gjeld			
Langsiktig gjeld			
Utsatt skatt	4	1 697 635	441 084
Sum avsetninger for forpliktelser		1 697 635	441 084
Annen langsiktig gjeld			
Sum langsiktig gjeld		1 697 635	441 084
Kortsiktig gjeld			
Leverandørgjeld	10	16 842 907	9 237 665
Betalbar skatt	4	394 474	3 859 088
Skyldige offentlige avgifter		6 699 137	6 807 165
Utbytte		3 000 000	3 000 000
Annen kortsiktig gjeld	8, 11	24 475 426	17 386 280
Sum kortsiktig gjeld		51 411 944	40 290 198
Sum gjeld		53 109 580	40 731 282
SUM EGENKAPITAL OG GJELD		70 367 539	55 177 364



ÅRSREGNSKAP 2020

Trebetong Entreprenør AS

Innhold:

Årsberetning
Resultatregnskap
Balanse
Noter
Kontantstrømsanalyse
Revisjonsberetning





TREBETONG ENTREPRENØR AS

Årsberetning 2020

Virksomhetens art og hvor den drives.

Trebetong Entreprenør AS er en bedrift som ligger i Melhus Kommune. Bedriften ble stiftet 15. august 1989, og har sitt virke innen entreprenørbransjen. Markedet bedriften betjener er Midt-Norge.

Rettsvisende oversikt over utvikling og resultat.

Selskapet har hatt en omsetning i 2020 på kr 188 319 508, og et positivt resultat på kr 5 811 877. Selskapet har en positiv egenkapital på kr. 17 257 959. Endring i likviditet (reduksjon) utgjør kr 420 005. Selskapets likviditetssituasjon har i 2020 vært bra. Styret mener at årsregnskapet gir et rettsvisende bilde av selskapets eiendeler, gjeld, finansielle stilling og resultat.

Fortsatt drift og redegjørelse for foretakets utsikter.

Årsregnskapet for 2020 viser et overskudd for selskapet på kr 5 811 877. Utfordringene Trebetong Entreprenør AS står overfor er sammenlignbare med resten av bransjen. For å sikre godt omdømme og god markedsposisjon må det fortsatt arbeides med effektivisering og profesjonalisering av hele organisasjonen. Årsregnskapet er satt opp under forutsetning av fortsatt drift og det bekreftes herved at styret forutsetter fortsatt drift.

Finansiell risiko.

Trebetong Entreprenør AS sin finansielle risiko, herunder kredittrisiko og likviditetsrisiko, er så langt i 2021 er av en slik art at bedriften fint håndterer denne. Det skal ikke være noe hinder for fortsatt drift. Pr dags dato kan det være noen utfordringer knyttet til hvilke konsekvenser Koronaviruset kan medføre for selskapet. Det kan i værste fall påvirke selskapet negativt økonomisk. Det forventes liten eller ingen endring i renter og øvrige betingelser i fra de kredittinstitusjoner selskapet benytter. Priser på innsatsvarer til ulike prosjekter antas å stige.

Forsknings- og utviklingsaktiviteter.

Selskapet har for tiden ingen pågående forskningsprosjekter. Bedriften satser på implementering av kvalitetssystemer som påfører utviklingskostnader.

Arbeidsmiljø.

Selskapet hadde per utgangen av 2020; 52 ansatte, hvor av 2 kvinner og 50 menn. Arbeidsmiljøet i selskapet er bra og det er ikke iverksatt spesielle tiltak. Ansatte i virksomheten har ikke vært utsatt for ulykker eller skader i forbindelse med utførelse av arbeidet. I henhold til gjeldende lover og forskrifter fører selskapet oversikt over totalt sykefravær blant selskapets ansatte. Årets totale sykefravær har vært på 11,6%, hvorav langtidsfraværet utgjør 7,6%.



Likestilling.

Styret og selskapets ledelse er bevisst på de samfunnsmessige forventningene om å fremme likestilling i virksomheten og styret. Ved rekruttering, både internt og eksternt, prioriteres personlige kvalifikasjoner fremfor kjønn. Styret i selskapet består av fire medlemmer, og alle er menn.

Ytre miljø.

Selskapets virksomhet er ikke regulert av konsesjoner eller pålegg. Bedriften forurensrer ikke det ytre miljø.

Fremtidig utvikling.

Byggeaktiviteten i Midt-Norge forventes å bli stabil for 2021. Selskapet har inne en tilfredsstillende ordresreserve. Det forventes full kapasitetsutnyttelse i hele 2021.

Redegjørelse for resultatdisponering.

Trebetong Entreprenør AS hadde en omsetning på Kr. 188 319 508 i regnskapsåret 2020 og et overskudd på Kr. 5 811 877. Styret foreslår at årets resultat disponeres på følgende måte:

Avsatt til utbytte	kr 3 000 000
Overført til annen egenkapital	kr 2 811 877

Melhus, 26.05.2021

Helge Mjøen
styreleder

Idar Bjerkenås
styremedlem

Kent Erik Bjerkenås
styremedlem

Kim Roland Bjerkenås
styremedlem



Resultatregnskap

Trebetong Entreprenør AS

Driftsinntekter og driftskostnader	Note	2020	2019
Salgsinntekt	1	188 097 979	133 765 116
Annen driftsinntekt		221 529	643 994
Sum driftsinntekter	13	188 319 508	134 409 110
Varekostnad		124 662 632	72 048 660
Lønnskostnad	2	42 382 830	42 729 315
Avskrivning på driftsmidler	3	345 198	425 804
Annen driftskostnad	14	13 553 302	13 387 492
Sum driftskostnader		180 943 962	128 591 270
Driftsresultat		7 375 546	5 817 840
Finansinntekter og finanskostnader			
Annen renteinntekt		179 870	144 379
Annen rentekostnad		92 514	71 255
Resultat av finansposter		87 356	73 124
Ordinært resultat før skattekostnad		7 462 902	5 890 964
Skattekostnad på ordinært resultat	4	1 651 025	1 296 242
Ordinært resultat		5 811 877	4 594 722
Årsoverskudd		5 811 877	4 594 722
Overføringer			
Avsatt til utbytte		3 000 000	3 000 000
Avsatt til annen egenkapital		2 811 877	1 594 722
Sum overføringer		5 811 877	4 594 722



Balanse

Trebetong Entreprenør AS

Eiendeler	Note	2020	2019
Tomter, bygninger o.a. fast eiendom	3	1 510 550	1 348 750
Maskiner og anlegg	3	335 465	352 388
Driftsløsøre, inventar o.a. utstyr	3	221 023	312 615
Sum varige driftsmidler	3, 12	2 067 039	2 013 753
Lån til foretak i samme konsern	10	0	968 118
Obligasjoner og andre fordringer		1 724 296	2 000 620
Sum finansielle anleggsmidler		1 724 296	2 968 738
Sum anleggsmidler		3 791 335	4 982 491
Omløpsmidler			
Lager av varer	9, 12	0	64 540
Fordringer			
Kundefordringer	1, 10, 12	39 661 415	21 512 983
Kundefordringer konsern	1, 10, 12	267 217	1 131 398
Andre kortsiktige fordringer	10	1 418 313	1 772 720
Opptjent inntekt prosjekter	8	1 979 355	2 043 323
Sum fordringer		43 326 300	26 460 424
Bankinnskudd, kontanter o.l.	7	23 249 904	23 669 909
Sum omløpsmidler		66 576 205	50 194 873
Sum eiendeler		70 367 539	55 177 364



Balanse

Trebetong Entreprenør AS

Egenkapital og gjeld	Note	2020	2019
Innskutt egenkapital			
Aksjekapital	5	1 093 000	1 093 000
Sum innskutt egenkapital		1 093 000	1 093 000
Opptjent egenkapital			
Annen egenkapital		16 164 959	13 353 082
Sum opptjent egenkapital		16 164 959	13 353 082
Sum egenkapital	6	17 257 959	14 446 082
Gjeld			
Avsetning for forpliktelser			
Utsatt skatt	4	1 697 635	441 084
Sum avsetning for forpliktelser		1 697 635	441 084
Kortsiktig gjeld			
Leverandørgjeld	10	16 842 907	9 237 665
Betalbar skatt	4	394 474	3 859 088
Skyldige offentlige avgifter		6 699 137	6 807 165
Utbytte		3 000 000	3 000 000
Annen kortsiktig gjeld	8, 11	24 475 426	17 386 280
Sum kortsiktig gjeld		51 411 944	40 290 198
Sum gjeld		53 109 580	40 731 282
Sum gjeld og egenkapital		70 367 539	55 177 364

Melhus, 26.05.2021
Styret i Trebetong Entreprenør AS

Helge Mjøen
styreleder

Idar Bjerkenås
styremedlem

Kent Erik Bjerkenås
styremedlem

Kim Roland Bjerkenås
styremedlem

Jon Erik Lund
daglig leder



Indirekte kontantstrøm

Trebetong Entreprenør AS

	Note	2020	2019
Kontantstrømmer fra operasjonelle aktiviteter			
Resultat før skattekostnad		7 462 902	5 890 964
Periodens betalte skatt		-3 859 088	-250 054
Tap/gevinst ved salg av anleggsmidler		-25 000	0
Ordinære avskrivninger		345 198	425 804
Endring i varelager		64 540	-19 868
Endring i kundefordringer		-17 284 251	3 780 188
Endring i leverandørgjeld		7 605 242	-1 669 974
Endring i andre tidsavgrensingsposter		7 399 494	3 663 912
Netto kontantstrøm fra operasjonelle aktiviteter		1 709 037	11 820 971
Kontantstrømmer fra investeringsaktiviteter			
Innbetalinger ved salg av varige driftsmidler		25 000	0
Utbetalinger ved kjøp av varige driftsmidler		-398 484	-695 015
Innbetalinger ved salg av andre investeringer		1 244 442	-143 393
Netto kontantstrøm fra investeringsaktiviteter		870 958	-838 408
Kontantstrømmer fra finansieringsaktiviteter			
Utbetalinger av utbytte		-3 000 000	0
Netto kontantstrøm fra finansieringsaktiviteter		-3 000 000	0
Netto endring i kontanter og kontantekvivalenter		-420 005	10 982 563
Beh. av kont. og kontantekvivalenter ved per. begynnel		23 669 909	12 687 343
Beh. av kont. og kontantekvivalenter ved per. slutt		23 249 904	23 669 907



Note 1 Regnskapsprinsipper

Årsregnskapet er satt opp i samsvar med regnskapslovens bestemmelser og god regnskapsskikk.

Bruk av estimater

Utarbeidelse av regnskap i samsvar med regnskapsloven krever bruk av estimater. Videre krever anvendelse av selskapets regnskapsprinsipper at ledelsen må utøve skjønn. Områder som i stor grad inneholder slike skjønnsmessige vurderinger, høy grad av kompleksitet, eller områder hvor forutsetninger og estimater er vesentlige for årsregnskapet, er beskrevet i notene.

Anleggskontrakter

Selskapets aktivitet er prosjektbasert. Prosjekter inntektsføres etter løpende avregningsprinsipp. Det vil si at inntektsføringen av pågående prosjekter skjer i takt med ferdigstillelsesgraden av prosjektet. Basis for beregning av ferdigstillelsesgrad er påløpte prosjektkostnader i prosent av forventede prosjektkostnader ved prosjektets ferdigstillelse. Forventede tap på pågående prosjekter blir tatt på det tidspunkt de blir identifisert. Utgifter sammenstilles med og kostnadsføres samtidig med de inntekter utgiftene kan henføres til. Utgifter som ikke kan henføres direkte til inntekter, kostnadsføres når de påløper.

Klassifisering av balanseposter

Eiendeler bestemt til varig eie eller bruk er klassifisert som anleggsmidler. Andre eiendeler er klassifisert som omløpsmidler. Fordringer som skal tilbakebetales innen et år er uansett klassifisert som omløpsmidler. Ved klassifisering av kortsiktig og langsiktig gjeld er analoge kriterier lagt til grunn.

Varige driftsmidler

Tomter avskrives ikke. Andre varige driftsmidler balanseføres og avskrives lineært til restverdi over driftsmidlenes forventede utnyttbare levetid. Ved endring i avskrivningsplan fordeles virkningen over gjenværende avskrivningstid ("knekkpunktmetoden"). Vedlikehold av driftsmidler kostnadsføres løpende som driftskostnader. Påkostninger og forbedringer tillegges driftsmidlets kostpris og avskrives i takt med driftsmidlet. Skillet mellom vedlikehold og påkostning/forbedring regnes i forhold til driftsmidlets stand på anskaffelsestidspunktet.

Leide (leasede) driftsmidler balanseføres som driftsmidler hvis leiekontrakten anses som finansiell.

Nedskrivning av anleggsmidler

Ved indikasjon på at balanseført verdi av et anleggsmiddel er høyere enn virkelig verdi, foretas det test for verdifall. Testen foretas for det laveste nivå av anleggsmidler som har selvstendige kontantstrømmer. Hvis balanseført verdi er høyere enn både salgsverdi og gjenvinnbart beløp (nåverdi ved fortsatt bruk/eie), foretas det nedskrivning til det høyeste av salgsverdi og gjenvinnbart beløp.

Tidligere nedskrivninger reverseres hvis forutsetningene for nedskrivningen ikke lenger er til stede.

Varelager

Varer vurderes til det laveste av anskaffelseskost (etter FIFO-prinsippet) og virkelig verdi. Virkelig verdi er estimert salgspris fratrukket utgifter til ferdigstillelse og salg.

Fordringer

Kundefordringer og andre fordringer oppføres til pålydende etter fradrag for avsetning til forventet tap. Avsetning til tap gjøres på grunnlag av en individuell vurdering av de enkelte fordringene.

Gjeld

Gjeld, med unntak for enkelte avsetninger for forpliktelser, balanseføres til nominelt gjeldsbeløp.

Garantiarbeider/reklamasjoner

Garantiarbeider/reklamasjoner knyttet til avsluttede salg vurderes til antatt kostnad for slikt arbeid. Estimater beregnes med utgangspunkt i historiske tall for garantiarbeider, men korrigert for forventet avvik på grunn av for eksempel endring i kvalitetssikringsrutiner og endring i produktspekter. Avsetningen føres opp under "Annen kortsiktig gjeld", og endringen i avsetningen



kostnadsføres.

Pensjoner

Ved innskuddsplaner betaler selskapet innskudd til et forsikringsselskap. Selskapet har ingen ytterligere betalingsforpliktelse etter at innskuddene er betalt. Innskuddene regnskapsføres som lønnskostnad. Eventuelle forskuddsbetalte innskudd balanseføres som eiendel (pensjonsmidler) i den grad innskuddet kan refunderes eller redusere fremtidig innbetalinger.

Skatt

Skattekostnaden i resultatregnskapet omfatter både periodens betalbare skatt og endring i utsatt skatt. Utsatt skatt beregnes med aktuell skattesats på grunnlag av de midlertidige forskjeller som eksisterer mellom regnskapsmessige og skattemessige verdier, samt eventuelt ligningsmessig underskudd til fremføring ved utgangen av regnskapsåret. Skatteøkende og skattereduserende midlertidige forskjeller som reverserer eller kan reversere i samme periode er utlignet. Oppføring av utsatt skattefordel på netto skattereduserende forskjeller som ikke er utlignet og underskudd til fremføring, begrunnes med antatt fremtidig inntjening. Utsatt skatt og skattefordel som kan balanseføres oppføres netto i balansen.

Utsatt skatt regnskapsføres til nominelt beløp

Kontantstrømoppstilling

Kontantstrømoppstillingen utarbeides etter den indirekte metoden. Kontanter og kontantekvivalenter omfatter kontanter, bankinnskudd og andre kortsiktige, likvide plasseringer som umiddelbart og med uvesentlig kursrisiko kan konverteres til kjente kontantbeløp og med gjenværende løpetid mindre enn tre måneder fra anskaffelsesdato.

Note 2 - Ansatte, godtgjørelse, lån til ansatte mv

Lønnskostnader består av følgende poster:

	2020	2019
Lønninger	34 918 645	34 994 764
Arbeidsgiveravgift	4 206 711	4 608 615
Pensjonskostnader	1 899 371	1 992 457
Andre Personalkostnader	1 358 103	1 133 479
Sum Lønnskostnader	42 382 830	42 729 315

Gjennomsnittlig antall årsverk

	52	52
--	----	----

	Daglig leder	Styret
Lønn	1 616 677	
Pensjonsutgifter		
Annen	68 439	
Utbetalt honorar til styret		105 000

Obligatorisk tjenstepensjon

Selskapet har pensjonsordning etter lov om obligatorisk tjenstepensjon. Pensjonsforpliktelsen er ikke balanseført, og den årlige pensjonspremien anses som årets pensjonskostnad.

Kostnadsført godtgjørelse til revisor

	2020	2019
Lovpålagt revisjon (inkl. teknisk bistand med årsregnskap)	137 500	144 700
Skatterådgivning (inkl. teknisk bistand med ligningspapirer)	1 400	6 650
Sum godtgjørelse til revisor	138 900	151 350

Beløpene er eks mva



Note 3 Anleggsmidler

	Anlegg under utførelse	Bygning og tomt	Maskiner og anlegg
Anskaffelseskost pr. 01.01.20	1 348 750	161 712	2 319 411
+ Tilgang kjøpte driftsmidler	161 800		183 506
- Avgang i året			
= Anskaffelseskost 31.12.20	1 510 550	161 712	2 502 917
Akkumulerte avskrivninger 31.12.20		161 712	2 167 452
= Bokført verdi 31.12.20	1 510 550	0	335 465
Årets ordinære avskrivninger			200 428
Økonomisk levetid		5 år	0-5 år

	Driftsløsøre, inventar ol	Sum
Anskaffelseskost pr. 01.01.20	1 418 890	5 248 763
+ Tilgang kjøpte driftsmidler	53 178	398 484
- Avgang i året	76 112	76 112
= Anskaffelseskost 31.12.20	1 395 956	5 571 135
Akkumulerte avskrivninger 31.12.20	1 174 932	3 504 096
= Bokført verdi 31.12.20	221 024	2 067 039
Årets ordinære avskrivninger	144 770	345 198
Økonomisk levetid	1-5 år	



Note 4 Skatt

Årets skattekostnad	2020	2019
Resultatført skatt på ordinært resultat:		
Betalbar skatt	394 474	3 859 086
Endring i utsatt skatt	1 256 551	-2 562 844
Skattekostnad ordinært resultat	1 651 025	1 296 242
Skattepliktig inntekt:		
Ordinært resultat før skatt	7 462 902	5 890 964
Permanente forskjeller	41 756	1 045
Endring i midlertidige forskjeller	-5 711 594	11 649 290
Skattepliktig inntekt	1 793 064	17 541 299
Betalbar skatt i balansen:		
Betalbar skatt på årets resultat	394 474	3 859 088
Sum betalbar skatt i balansen	394 474	3 859 088
Beregning av effektiv skattesats		
Resultat før skatt	7 462 902	5 890 964
Beregnet skatt av resultat før skatt	1 641 839	1 296 012
Skatteeffekt av permanente forskjeller	9 186	230
Sum	1 651 025	1 296 242
Effektiv skattesats	22,1 %	22,0 %

Skatteeffekten av midlertidige forskjeller som har gitt opphav til utsatt skatt og utsatte skattefordeler, spesifisert på typer av midlertidige forskjeller

	2020	2019	Endring
Varige driftsmidler	-607 907	-562 974	44 933
Tilvirkningskontrakter	9 724 715	3 540 279	-6 184 436
Gevinst – og tapskonto	-71 886	-89 857	-17 971
Avsetninger mv	-1 328 399	-882 519	445 880
Sum	7 716 523	2 004 929	-5 711 594
Grunnlag for utsatt skatt	7 716 523	2 004 929	-5 711 594
Utsatt skatt (22 %)	1 697 635	441 084	-1 256 551



Note 5 Aksjonærtabell

Aksjekapitalen i TREBETONG ENTREPRENØR AS pr. 31.12 består av følgende aksjeklasser:

	Antall	Pålydende	Bokført
Ordinære-aksjer	1 093	1 000,00	1 093 000,00
Sum	1 093	1 000,00	1 093 000,00

Eierstruktur

De største aksjonærene i % pr. 31.12 var:

	Ordinære	Eier-/stemme andel
Trebetong AS	1093	100,0
Totalt antall aksjer	1093	100,0
Sum >1% eierandel	1093	100,0
Sum øvrige	0	0,0

Aksjer og opsjoner eiet av medlemmer i styret og daglig leder:
(Aksjene eies gjennom selskapet Shankia AS)

Navn	Verv	Aksjer i Shankia AS
Idar Bjerkenås	daglig leder /styremedlem	4 A-aksjer
Kent Erik Bjerkenås	styremedlem	249 B-aksjer
Kim Roland Bjerkenås	styremedlem	249 B-aksjer

Morselskapet Shankia AS har forretningskontor i Melhusvegen 720, 7224 Melhus, hvor en kan få utlevert konsernregnskap der selskapet inngår.

Note 6 - Egenkapital

	Aksje kapital	Annen Egenkapital	SUM
Pr. 01.01.2020.	1 093 000	13 353 082	14 446 082
Endringer i løpet av året	0	0	0
Utbytte		-3 000 000	-3 000 000
Årets resultat	0	5 811 877	5 811 877
Kapital 31.12.2020	1 093 000	16 164 959	17 257 959



Note 7 bundne midler, trekkrettigheter

Bundne bankinnskudd	2020	2019
Skattetrekksmidler	1 274 430	1 442 745
Trekkrettigheter	2020	2019
Ubenyttet kassekreditt	2 000 000	2 000 000

Note 8 Anleggskontrakter pr 31.12.

	2020	2019
Innteksført på igangværende prosjekter	80 486 178	36 198 476
Kostnader knyttet til opptjent inntekt/tapsavsetninger	70 761 463	32 658 279
Netto resultatført på igangværende prosjekter	9 724 715	3 540 197
Opptjent ikke fakturerte inntekter på igangværende anleggskontrakter	1 979 355	2 043 323
Forskuddsfakturert produksjon inkludert i annen kortsiktig gjeld	17 946 470	13 240 620
Anlegg under utførelse Ref note 3	1 510 550	1 348 750

Note 9 Varer

	2020	2019
Råvarer	0	0
Varer under tilvirkning	0	0
Innkjøpte ferdigvarer	0	64 540
Egentilvirkede ferdigvarer	0	0
Sum	0	64 540
Varebeholdning vurdert til anskaffelseskost	0	64 540
Varebeholdning vurdert til virkelig verdi	0	64 540
Sum	0	0

Note 10 Mellomværende med selskap i samme konsern mv

	Kundefordringer		Andre fordringer	
	2020	2019	2020	2019
Foretak i samme konsern	267 217	1 131 398	0	1075 487
Tilknyttet selskap				
Felles kontrollert virksomhet				
Sum	267 217	1 131 398	0	1 075 487

Øvrig langsiktig gjeld

Leverandørgjeld



	2020	2019	2020	2019
Foretak i samme konsern			210 832	1 385 596
Tilknyttet selskap	0	0		0
Felles kontrollert virksomhet				
Sum	0	0	210 832	1 385 596

Note 11 Garantiforpliktelser

Det er avsatt kr 1 328 399 for usikre garantiforpliktelser.

Summen av garantiforpliktelser som ikke er regnskapsført utgjør kr 35 090 039

Note 12 Fordringer og gjeld

Kundefordringer	2020	2019
Kundefordringer til pålydende	39 928 632	22 644 381
Avsetning til tap på kundefordringer	0	0
Kundefordringer i balansen	39 928 632	22 644 381

Fordringer med forfall senere enn ett år	2020	2019
Andre langsiktige fordringer	0	968 118
Sum	0	968 118

Langsiktig gjeld med forfall senere enn 5 år	2020	2019
Gjeld til kredittinstitusjoner	0	0
Annen langsiktig gjeld	0	0
Sum langsiktig gjeld med forfall senere enn 5 år	0	0

Gjeld sikret ved pant	2020	2019
	0	0

Balanseført verdi av pantsatte eiendeler

	2020	2019
Varige driftsmidler	2 067 039	2 013 753
Varer	0	64 540
Kundefordringer	39 928 632	22 644 381
Sum	41 995 671	24 722 674

Eiendelen er i tillegg stillet som sikkerhet for:

Ubenyttet kassekreditt	2 000 000	2 000 000
Entreprenørgarantier	35 090 039	24 947 058
Sum	37 090 039	26 947 058



Note 13 Driftsinntekter

	2020	2019
Salgsinntekter	188 097 979	133 765 116
Andre driftsinntekter	221 529	643 994
Sum	188 319 508	134 409 110

Fordeling på virksomheter

Bygg og anlegg	188 319 508	134 409 110
Sum	188 319 508	134 409 110

Geografisk fordeling

Norge	188 319 508	134 409 110
Sverige		
Andre land		
Sum	188 319 508	134 409 110

Note 14 Transaksjoner med nærstående

	2020	2019
Husleie til Melhusvegen 720 AS	755 292	741 995
Konserntjenester fra Trebetong AS (mor)	6 999 996	6 000 000

Konserntjenester omfatter regnskapstjenester, it-tjenester, forsikringstjenester og stabstjenester innenfor KS, HMS, tilbudsarbeid og personal mv. Alle priser er satt ut fra markedsmessige betingelser.



E.K. REVISJON

Til generalforsamlingen i Trebetong Entreprenør AS

Uavhengig revisors beretning

Uttalelse om revisjonen av årsregnskapet

Konklusjon

Vi har revidert Trebetong Entreprenør AS' årsregnskap som viser et overskudd på kr 5 811 877. Årsregnskapet består av balanse per 31. desember 2020, resultatregnskap for regnskapsåret avsluttet per denne datoen og noter til årsregnskapet, herunder et sammendrag av viktige regnskapsprinsipper.

Etter vår mening er det medfølgende årsregnskapet avgitt i samsvar med lov og forskrifter og gir et rettviseende bilde av selskapets finansielle stilling per 31. desember 2020, og av dets resultater for regnskapsåret avsluttet per denne datoen i samsvar med regnskapslovens regler og god regnskapsskikk i Norge.

Grunnlag for konklusjonen

Vi har gjennomført revisjonen i samsvar med lov, forskrift og god revisjonsskikk i Norge, herunder de internasjonale revisjonsstandardene International Standards on Auditing (ISA-ene). Våre oppgaver og plikter i henhold til disse standardene er beskrevet i Revisors oppgaver og plikter ved revisjon av årsregnskapet. Vi er uavhengige av selskapet slik det kreves i lov og forskrift, og har overholdt våre øvrige etiske forpliktelser i samsvar med disse kravene. Etter vår oppfatning er innhentet revisjonsbevis tilstrekkelig og hensiktsmessig som grunnlag for vår konklusjon.

Øvrig informasjon

Ledelsen er ansvarlig for øvrig informasjon. Øvrig informasjon omfatter informasjon i årsrapporten bortsett fra årsregnskapet og den tilhørende revisjonsberetningen.

Vår uttalelse om revisjonen av årsregnskapet dekker ikke øvrig informasjon, og vi attesterer ikke den øvrige informasjonen.

I forbindelse med revisjonen av årsregnskapet er det vår oppgave å lese øvrig informasjon med det formål å vurdere hvorvidt det foreligger vesentlig inkonsistens mellom øvrig informasjon og årsregnskapet, kunnskap vi har opparbeidet oss under revisjonen, eller hvorvidt den tilsynelatende inneholder vesentlig feilinformasjon.

Dersom vi konkluderer med at den øvrige informasjonen inneholder vesentlig feilinformasjon er vi pålagt å rapportere det. Vi har ingenting å rapportere i så henseende.

Styrets og daglig leders ansvar for årsregnskapet

Styret og daglig leder (ledelsen) er ansvarlig for å utarbeide årsregnskapet i samsvar med lov og forskrifter, herunder for at det gir et rettviseende bilde i samsvar med regnskapslovens regler og god

*E.K. Revisjon AS, Pirsenteret, Havnegata 9, 7010 Trondheim
Org. nr.: 990 455 376 MVA
Statsautoriserte revisorer, medlemmer av Den Norske Revisorforening*



regnskapsskikk i Norge. Ledelsen er også ansvarlig for slik internkontroll som den finner nødvendig for å kunne utarbeide et årsregnskap som ikke inneholder vesentlig feilinformasjon, verken som følge av misligheter eller utilsiktede feil.

Ved utarbeidelsen av årsregnskapet må ledelsen ta standpunkt til selskapets evne til fortsatt drift og opplyse om forhold av betydning for fortsatt drift. Forutsetningen om fortsatt drift skal legges til grunn for årsregnskapet så lenge det ikke er sannsynlig at virksomheten vil bli avvirket.

Revisors oppgaver og plikter ved revisjonen av årsregnskapet

Vårt mål med revisjonen er å oppnå betryggende sikkerhet for at årsregnskapet som helhet ikke inneholder vesentlig feilinformasjon, verken som følge av misligheter eller utilsiktede feil, og å avgi en revisjonsberetning som inneholder vår konklusjon. Betryggende sikkerhet er en høy grad av sikkerhet, men ingen garanti for at en revisjon utført i samsvar med lov, forskrift og god regnskapsskikk i Norge, herunder ISA-ene, alltid vil avdekke vesentlig feilinformasjon som eksisterer. Feilinformasjon kan oppstå som følge av misligheter eller utilsiktede feil. Feilinformasjon blir vurdert som vesentlig dersom den enkeltvis eller samlet med rimelighet kan forventes å påvirke økonomiske beslutninger som brukerne foretar basert på årsregnskapet.

For videre beskrivelse av revisors oppgaver og plikter vises det til:
<https://revisorforeningen.no/revisjonsberetninger>

Uttalelse om andre lovmessige krav

Konklusjon om årsberetningen

Basert på vår revisjon av årsregnskapet som beskrevet ovenfor, mener vi at opplysningene i årsberetningen om årsregnskapet, forutsetningen om fortsatt drift og forslaget til resultatdisponering er konsistente med årsregnskapet og i samsvar med lov og forskrifter.

Konklusjon om registrering og dokumentasjon

Basert på vår revisjon av årsregnskapet som beskrevet ovenfor, og kontrollhandlinger vi har funnet nødvendig i henhold til internasjonal standard for attestasjonsoppdrag (ISAE) 3000 «Attestasjonsoppdrag som ikke er revisjon eller forenklet revisorkontroll av historisk finansiell informasjon», mener vi at ledelsen har oppfylt sin plikt til å sørge for ordentlig og oversiktlig registrering og dokumentasjon av selskapets regnskapsopplysninger i samsvar med lov og god bokføringsskikk i Norge.

Trondheim, 26. mai 2021

E.K. Revisjon AS

Ingebrigt Eidsmo
Statsautorisert revisor

TREBETONG ENTREPRENØR AS

Årsberetning 2020

Virksomhetens art og hvor den drives.

Trebetong Entreprenør AS er en bedrift som ligger i Melhus Kommune. Bedriften ble stiftet 15. august 1989, og har sitt virke innen entreprenørbransjen. Markedet bedriften betjener er Midt-Norge.

Rettsvisende oversikt over utvikling og resultat.

Selskapet har hatt en omsetning i 2020 på kr 188 319 508, og et positivt resultat på kr 5 811 877. Selskapet har en positiv egenkapital på kr. 17 261 325.

Endring i likviditet (reduksjon) utgjør kr 420 005. Selskapets likviditetssituasjon har i 2020 vært bra. Styret mener årsregnskapet gir et rettsvisende bilde av selskapets eiendeler, gjeld, finansielle stilling og resultat.

Fortsatt drift og redegjørelse for foretakets utsikter.

Årsregnskapet for 2020 viser et overskudd for selskapet på kr 5 811 877. Utfordringene Trebetong Entreprenør AS står overfor er sammenlignbare med resten av bransjen. For å sikre godt omdømme og god markedsposisjon må det fortsatt arbeides med effektivisering og profesjonalisering av hele organisasjonen. Årsregnskapet er satt opp under forutsetning av fortsatt drift, og det bekreftes herved at styret forutsetter fortsatt drift.

Finansiell risiko.

Trebetong Entreprenør AS sin finansielle risiko, herunder kredittrisiko og likviditetsrisiko, er så langt i 2021 av en slik art at bedriften fint håndterer denne. Det skal ikke være noe hinder for fortsatt drift. Pr dags dato kan det være noen utfordringer knyttet til hvilke konsekvenser



Korona-viruset kan medføre for selskapet. Dette kan i verste fall påvirke selskapet negativt økonomisk. Det forventes liten eller ingen endring i renter og øvrige betingelser i fra de kredittinstitusjoner selskapet benytter. Priser på innsatsvarer til ulike prosjekter antas å stige.

Forsknings- og utviklingsaktiviteter.

Selskapet har for tiden ingen pågående forskningsprosjekter. Bedriften satser på implementering av kvalitetssystemer som påfører utviklingskostnader.

Arbeidsmiljø.

Selskapet hadde per utgangen av 2020; 52 ansatte, hvorav 2 kvinner og 50 menn. Arbeidsmiljøet i selskapet er bra, og det er ikke iverksatt spesielle tiltak. Ansatte i virksomheten har ikke vært utsatt for ulykker eller skader i forbindelse med utførelse av arbeidet. I henhold til gjeldende lover, regler og forskrifter fører selskapet oversikt over det totale sykefraværet blant selskapets ansatte. Årets totale sykefravær har vært på 11,6%, hvorav langtidsfraværet utgjør 7,6%.

Likestilling.

Styret og selskapets ledelse er bevisst på de samfunnsmessige forventningene om å fremme likestilling i virksomheten og styret. Ved rekruttering, både internt og eksternt, prioriteres personlige kvalifikasjoner fremfor kjønn. Styret i selskapet består av fire medlemmer, og alle er menn.

Ytre miljø.

Selskapets virksomhet er ikke regulert av konsesjoner eller pålegg. Bedriften forurenser ikke det ytre miljø.



Fremtidig utvikling.


Byggeaktiviteten i Midt-Norge forventes å bli stabil for 2021. Selskapet har en tilfredsstillende ordresreserve. Det forventes full kapasitetsutnyttelse i hele 2021.

Redegjørelse for resultatdisponering.


Trebetong Entreprenør AS hadde en omsetning på Kr. 188 319 508 i regnskapsåret 2020, og et positivt resultat på Kr. 5 815 188. Styret foreslår at årets resultat disponeres på følgende måte:

Avsatt til utbytte	kr 3 000 000,-
Overført til annen egenkapital	kr 2 811 877,-

Melhus den 5. mai 2021.


Helge Mjølhus
Styreleder


Kent Erik Bjerkenås
Styremedlem


Ivar Bjerkenås
Styremedlem


Kim Roland Bjerkenås
Styremedlem



ÅRSREGNSKAP 2020

Trebetong Entreprenør AS

Innhold:

Årsberetning
Resultatregnskap
Balanse
Noter
Kontantstrømsanalyse
Revisjonsberetning









Resultatregnskap

Trebetong Entreprenør AS

Driftsinntekter og driftskostnader	Note	2020	2019
Salgsinntekt	1	188 097 979	133 765 116
Annen driftsinntekt		221 529	643 994
Sum driftsinntekter	13	188 319 508	134 409 110
Varekostnad		124 662 632	72 048 660
Lønnskostnad	2	42 382 830	42 729 315
Avskrivning på driftsmidler	3	345 198	425 804
Annen driftskostnad	14	13 553 302	13 387 492
Sum driftskostnader		180 943 962	128 591 270
Driftsresultat		7 375 546	5 817 840
Finansinntekter og finanskostnader			
Annen renteinntekt		179 870	144 379
Annen rentekostnad		92 514	71 255
Resultat av finansposter		87 356	73 124
Ordinært resultat før skattekostnad		7 462 902	5 890 964
Skattekostnad på ordinært resultat	4	1 651 025	1 296 242
Ordinært resultat		5 811 877	4 594 722
Årsoverskudd		5 811 877	4 594 722
Overføringer			
Avsatt til utbytte		3 000 000	3 000 000
Avsatt til annen egenkapital		2 811 877	1 594 722
Sum overføringer		5 811 877	4 594 722

Trebetong Entreprenør AS

FEL.  
 
Side 2



Balanse

Trebetong Entreprenør AS

Eiendeler	Note	2020	2019
Tomter, bygninger o.a. fast eiendom	3	1 510 550	1 348 750
Maskiner og anlegg	3	335 465	352 388
Driftsløsøre, inventar o.a. utstyr	3	221 023	312 615
Sum varige driftsmidler	3, 12	2 067 039	2 013 753
Lån til foretak i samme konsern	10	0	968 118
Obligasjoner og andre fordringer		1 724 296	2 000 620
Sum finansielle anleggsmidler		1 724 296	2 968 738
Sum anleggsmidler		3 791 335	4 982 491
Omløpsmidler			
Lager av varer	9, 12	0	64 540
Fordringer			
Kundefordringer	1, 10, 12	39 661 415	21 512 983
Kundefordringer konsern	1, 10, 12	267 217	1 131 398
Andre kortsiktige fordringer	10	1 418 313	1 772 720
Opptjent inntekt prosjekter	8	1 979 355	2 043 323
Sum fordringer		43 326 300	26 460 424
Bankinnskudd, kontanter o.l.	7	23 249 904	23 669 909
Sum omløpsmidler		66 576 205	50 194 873
Sum eiendeler		70 367 539	55 177 364

Trebetong Entreprenør AS

FEL
JB
Side 3
KTB




Balanse


Trebetong Entreprenør AS

Egenkapital og gjeld	Note	2020	2019
Innskutt egenkapital			
Aksjekapital	5	1 093 000	1 093 000
Sum innskutt egenkapital		1 093 000	1 093 000
Opptjent egenkapital			
Annen egenkapital		16 164 959	13 353 082
Sum opptjent egenkapital		16 164 959	13 353 082
Sum egenkapital	6	17 257 959	14 446 082
Gjeld			
Avsetning for forpliktelser			
Utsatt skatt	4	1 697 635	441 084
Sum avsetning for forpliktelser		1 697 635	441 084
Kortsiktig gjeld			
Leverandørgjeld	10	16 842 907	9 237 665
Betalbar skatt	4	394 474	3 859 088
Skyldige offentlige avgifter		6 699 137	6 807 165
Utbytte		3 000 000	3 000 000
Annen kortsiktig gjeld	8, 11	24 475 426	17 386 280
Sum kortsiktig gjeld		51 411 944	40 290 198
Sum gjeld		53 109 580	40 731 282
Sum gjeld og egenkapital		70 367 539	55 177 364

Melhus, 26.05.2021


Styret i Trebetong Entreprenør AS


Helge Mjåen
styreleder


Idar Bjerkenås
styremedlem


Kent Erik Bjerkenås
styremedlem


Kim Roland Bjerkenås
styremedlem


Jon Erik Lund
daglig leder



Indirekte kontantstrøm

Trebetong Entreprenør AS

	Note	2020	2019
Kontantstrømmer fra operasjonelle aktiviteter			
Resultat før skattekostnad		7 462 902	5 890 964
Periodens betalte skatt		-3 859 088	-250 054
Tap/gevinst ved salg av anleggsmidler		-25 000	0
Ordinære avskrivninger		345 198	425 804
Endring i varelager		64 540	-19 868
Endring i kundefordringer		-17 284 251	3 780 188
Endring i leverandørgjeld		7 605 242	-1 669 974
Endring i andre tidsavgrensningsposter		7 399 494	3 663 912
Netto kontantstrøm fra operasjonelle aktiviteter		1 709 037	11 820 971
Kontantstrømmer fra investeringsaktiviteter			
Innbetalinger ved salg av varige driftsmidler		25 000	0
Utbetalinger ved kjøp av varige driftsmidler		-398 484	-695 015
Innbetalinger ved salg av andre investeringer		1 244 442	-143 393
Netto kontantstrøm fra investeringsaktiviteter		870 958	-838 408
Kontantstrømmer fra finansieringsaktiviteter			
Utbetalinger av utbytte		-3 000 000	0
Netto kontantstrøm fra finansieringsaktiviteter		-3 000 000	0
Netto endring i kontanter og kontantekvivalenter		-420 005	10 982 563
Beh. av kont. og kontantekvivalenter ved per. begynnel:		23 669 909	12 687 343
Beh. av kont. og kontantekvivalenter ved per. slutt		23 249 904	23 669 907

Trebetong Entreprenør AS

21/07
FEL.
Side 5
KOR
JP



Note 1 Regnskapsprinsipper

Årsregnskapet er satt opp i samsvar med regnskapslovens bestemmelser og god regnskapsskikk.

Bruk av estimater

Utarbeidelse av regnskap i samsvar med regnskapsloven krever bruk av estimater. Videre krever anvendelse av selskapets regnskapsprinsipper at ledelsen må utøve skjønn. Områder som i stor grad inneholder slike skjønnsmessige vurderinger, høy grad av kompleksitet, eller områder hvor forutsetninger og estimater er vesentlige for årsregnskapet, er beskrevet i notene.

Anleggskontrakter

Selskapets aktivitet er prosjektbasert. Prosjekter inntektsføres etter løpende avregningsprinsipp. Det vil si at inntektsføringen av pågående prosjekter skjer i takt med ferdigstillelsesgraden av prosjektet. Basis for beregning av ferdigstillelsesgrad er påløpte prosjektkostnader i prosent av forventede prosjektkostnader ved prosjektets ferdigstillelse. Forventede tap på pågående prosjekter blir tatt på det tidspunkt de blir identifisert. Utgifter sammenstilles med og kostnadsføres samtidig med de inntekter utgiftene kan henføres til. Utgifter som ikke kan henføres direkte til inntekter, kostnadsføres når de påløper.

Klassifisering av balanseposter

Eiendeler bestemt til varig eie eller bruk er klassifisert som anleggsmidler. Andre eiendeler er klassifisert som omløpsmidler. Fordringer som skal tilbakebetales innen et år er uansett klassifisert som omløpsmidler. Ved klassifisering av kortsiktig og langsiktig gjeld er analoge kriterier lagt til grunn.

Varige driftsmidler

Tomter avskrives ikke. Andre varige driftsmidler balanseføres og avskrives lineært til restverdi over driftsmidlenes forventede utnyttbare levetid. Ved endring i avskrivningsplan fordeles virkningen over gjenværende avskrivningstid ("knekkpunktmetoden"). Vedlikehold av driftsmidler kostnadsføres løpende som driftskostnader. Påkostninger og forbedringer tillegges driftsmidlets kostpris og avskrives i takt med driftsmidlet. Skillet mellom vedlikehold og påkostning/forbedring regnes i forhold til driftsmidlets stand på anskaffelsestidspunktet. Leide (leasede) driftsmidler balanseføres som driftsmidler hvis leiekontrakten anses som finansiell.

Nedskrivning av anleggsmidler

Ved indikasjon på at balanseført verdi av et anleggsmiddel er høyere enn virkelig verdi, foretas det test for verdifall. Testen foretas for det laveste nivå av anleggsmidler som har selvstendige kontantstrømmer. Hvis balanseført verdi er høyere enn både salgsverdi og gjenvinnbart beløp (nåverdi ved fortsatt bruk/eie), foretas det nedskrivning til det høyeste av salgsverdi og gjenvinnbart beløp.

Tidligere nedskrivninger reverseres hvis forutsetningene for nedskrivningen ikke lenger er til stede.

Varelager

Varer vurderes til det laveste av anskaffelseskost (etter FIFO-prinsippet) og virkelig verdi. Virkelig verdi er estimert salgspris fratrukket utgifter til ferdigstillelse og salg.

Fordringer

Kundefordringer og andre fordringer oppføres til pålydende etter fradrag for avsetning til forventet tap. Avsetning til tap gjøres på grunnlag av en individuell vurdering av de enkelte fordringene.

Gjeld

Gjeld, med unntak for enkelte avsetninger for forpliktelser, balanseføres til nominelt gjeldsbeløp.

Garantiarbeider/reklamasjoner

Garantiarbeider/reklamasjoner knyttet til avsluttede salg vurderes til antatt kostnad for slikt arbeid. Estimater beregnes med utgangspunkt i historiske tall for garantiarbeider, men korrigert for forventet avvik på grunn av for eksempel endring i kvalitetssikringsrutiner og endring i produktspesifikasjoner. Avsetningen føres opp under "Annen kortsiktig gjeld", og endringen i avsetningen

AB JB FEL. KOB SMY



kostnadsføres.

Pensjoner

Ved innskuddsplaner betaler selskapet innskudd til et forsikringsselskap. Selskapet har ingen ytterligere betalingsforpliktelse etter at innskuddene er betalt. Innskuddene regnskapsføres som lønnskostnad. Eventuelle forskuddsbetalte innskudd balanseføres som eiendel (pensjonsmidler) i den grad innskuddet kan refunderes eller redusere fremtidig innbetalinger.

Skatt

Skattekostnaden i resultatregnskapet omfatter både periodens betalbare skatt og endring i utsatt skatt. Utsatt skatt beregnes med aktuell skattesats på grunnlag av de midlertidige forskjeller som eksisterer mellom regnskapsmessige og skattemessige verdier, samt eventuelt ligningsmessig underskudd til fremføring ved utgangen av regnskapsåret. Skatteøkende og skattereduserende midlertidige forskjeller som reverserer eller kan reversere i samme periode er utlignet. Oppføring av utsatt skattefordel på netto skattereduserende forskjeller som ikke er utlignet og underskudd til fremføring, begrunnes med antatt fremtidig inntjening. Utsatt skatt og skattefordel som kan balanseføres oppføres netto i balansen.

Utsatt skatt regnskapsføres til nominelt beløp

Kontantstrømoppstilling

Kontantstrømoppstillingen utarbeides etter den indirekte metoden. Kontanter og kontantekvivalenter omfatter kontanter, bankinnskudd og andre kortsiktige, likvide plasseringer som umiddelbart og med uvesentlig kursrisiko kan konverteres til kjente kontantbeløp og med gjenværende løpetid mindre enn tre måneder fra anskaffelsesdato.

Note 2 - Ansatte, godtgjørelse, lån til ansatte mv

Lønnskostnader består av følgende poster:

	2020	2019
Lønninger	34 918 645	34 994 764
Arbeidsgiveravgift	4 206 711	4 608 615
Pensjonskostnader	1 899 371	1 992 457
Andre Personalkostnader	1 358 103	1 133 479
Sum Lønnskostnader	42 382 830	42 729 315
Gjennomsnittlig antall årsverk	51	52
	Daglig leder	Styret
Lønn	1 616 677	
Pensjonsutgifter		
Annen	68 439	
Utbetalt honorar til styret		105 000

Obligatorisk tjenestepensjon

Selskapet har pensjonsordning etter lov om obligatorisk tjenestepensjon. Pensjonsforpliktelsen er ikke balanseført, og den årlige pensjonspremien anses som årets pensjonskostnad.

Kostnadsført godtgjørelse til revisor

	2020	2019
Lovpålagt revisjon (inkl. teknisk bistand med årsregnskap)	137 500	144 700
Skatterådgivning (inkl. teknisk bistand med ligningspapirer)	1 400	6 650
Sum godtgjørelse til revisor	138 900	151 350
Beløpene er eks mva		

Handwritten signatures and initials:
TEL. KOB



Note 3 Anleggsmidler

	Anlegg under utførelse	Bygning og tomt	Maskiner og anlegg
Anskaffelseskost pr. 01.01.20	1 348 750	161 712	2 319 411
+ Tilgang kjøpte driftsmidler	161 800		183 506
- Avgang i året			
= Anskaffelseskost 31.12.20	1 510 550	161 712	2 502 917
Akkumulerte avskrivninger 31.12.20		161 712	2 167 452
= Bokført verdi 31.12.20	1 510 550	0	335 465
Årets ordinære avskrivninger			200 428
Økonomisk levetid		5 år	0-5 år

	Driftsløsøre, inventar ol	Sum
Anskaffelseskost pr. 01.01.20	1 418 890	5 248 763
+ Tilgang kjøpte driftsmidler	53 178	398 484
- Avgang i året	76 112	76 112
= Anskaffelseskost 31.12.20	1 395 956	5 571 135
Akkumulerte avskrivninger 31.12.20	1 174 932	3 504 096
= Bokført verdi 31.12.20	221 024	2 067 039
Årets ordinære avskrivninger	144 770	345 198
Økonomisk levetid	1-5 år	

Handwritten signatures and initials:
FEL. (with a large flourish)
JFB
MAB
[unclear signature]



Note 4 Skatt

Årets skattekostnad	2020	2019
Resultatført skatt på ordinært resultat:		
Betalbar skatt	394 474	3 859 086
Endring i utsatt skatt	1 256 551	-2 562 844
Skattekostnad ordinært resultat	1 651 025	1 296 242
Skattepliktig inntekt:		
Ordinært resultat før skatt	7 462 902	5 890 964
Permanente forskjeller	41 756	1 045
Endring i midlertidige forskjeller	-5 711 594	11 649 290
Skattepliktig inntekt	1 793 064	17 541 299
Betalbar skatt i balansen:		
Betalbar skatt på årets resultat	394 474	3 859 088
Sum betalbar skatt i balansen	394 474	3 859 088
Beregning av effektiv skattesats		
Resultat før skatt	7 462 902	5 890 964
Beregnet skatt av resultat før skatt	1 641 839	1 296 012
Skatteeffekt av permanente forskjeller	9 186	230
Sum	1 651 025	1 296 242
Effektiv skattesats	22,1 %	22,0 %

Skatteeffekten av midlertidige forskjeller som har gitt opphav til utsatt skatt og utsatte skattefordeler, spesifisert på typer av midlertidige forskjeller

	2020	2019	Endring
Varige driftsmidler	-607 907	-562 974	44 933
Tilvirkningskontrakter	9 724 715	3 540 279	-6 184 436
Gevinst – og tapskonto	-71 886	-89 857	-17 971
Avsetninger mv	-1 328 399	-882 519	445 880
Sum	7 716 523	2 004 929	-5 711 594
Grunnlag for utsatt skatt	7 716 523	2 004 929	-5 711 594
Utsatt skatt (22 %)	1 697 635	441 084	-1 256 551

FEL. JEB
VAB



Note 5 Aksjonærtabell

Aksjekapitalen i TREBETONG ENTREPRENØR AS pr. 31.12 består av følgende aksjeklasser:

	Antall	Pålydende	Bokført
Ordinære-aksjer	1 093	1 000,00	1 093 000,00
Sum	1 093	1 000,00	1 093 000,00

Eierstruktur

De største aksjonærene i % pr. 31.12 var:

	Ordinære	Eier-/stemme andel
Trebetong AS	1093	100,0
Totalt antall aksjer	1093	100,0

Sum >1% eierandel	1093	100,0
Sum øvrige	0	0,0

Aksjer og opsjoner eiet av medlemmer i styret og daglig leder:
(Aksjene eies gjennom selskapet Shankia AS)

Navn	Verv	Aksjer i Shankia AS
Idar Bjerkenås	daglig leder /styremedlem	4 A-aksjer
Kent Erik Bjerkenås	styremedlem	249 B-aksjer
Kim Roland Bjerkenås	styremedlem	249 B-aksjer

Morselskapet Shankia AS har forretningskontor i Melhusvegen 720, 7224 Melhus, hvor en kan få utlevert konsernregnskap der selskapet inngår.

Note 6 - Egenkapital

	Aksje kapital	Annen Egenkapital	SUM
Pr. 01.01.2020.	1 093 000	13 353 082	14 446 082
Endringer i løpet av året	0	0	0
Utbytte		-3 000 000	-3 000 000
Årets resultat	0	5 811 877	5 811 877
Kapital 31.12.2020	1 093 000	16 164 959	17 257 959

Handwritten signatures and initials:
J.M.
FEL.
W.B.
J.B.



Note 7 bundne midler, trekkrettigheter

Bundne bankinnskudd	2020	2019
Skattetrekksmidler	1 274 430	1 442 745
Trekkrettigheter	2020	2019
Ubenyttet kassekreditt	2 000 000	2 000 000

Note 8 Anleggskontrakter pr 31.12.

	2020	2019
Inntektsført på igangværende prosjekter	80 486 178	36 198 476
Kostnader knyttet til opptjent inntekt/tapsavsetninger	70 761 463	32 658 279
Netto resultatført på igangværende prosjekter	9 724 715	3 540 197

Opptjent ikke fakturerte inntekter på igangværende anleggskontrakter	1 979 355	2 043 323
Forskuddsfakturert produksjon inkludert i annen kortsiktig gjeld	17 946 470	13 240 620
Anlegg under utførelse Ref note 3	1 510 550	1 348 750

Note 9 Varer

	2020	2019
Råvarer	0	0
Varer under tilvirkning	0	0
Innkjøpte ferdigvarer	0	64 540
Egentilvirkede ferdigvarer	0	0
Sum	0	64 540
Varebeholdning vurdert til anskaffelseskost	0	64 540
Varebeholdning vurdert til virkelig verdi	0	64 540
Sum	0	0

Note 10 Mellomværende med selskap i samme konsern mv

	Kundefordringer		Andre fordringer	
	2020	2019	2020	2019
Foretak i samme konsern	267 217	1 131 398	0	1075 487
Tilknyttet selskap				
Felles kontrollert virksomhet				
Sum	267 217	1 131 398	0	1 075 487

Øvrig langsiktig gjeld

Leverandørgjeld

[Handwritten signatures and initials]
FEL. WEDS



	2020	2019	2020	2019
Foretak i samme konsern			210 832	1 385 596
Tilknyttet selskap	0	0		0
Felles kontrollert virksomhet				
Sum	0	0	210 832	1 385 596

Note 11 Garantiforpliktelser

Det er avsatt kr 1 328 399 for usikre garantiforpliktelser.

Summen av garantiforpliktelser som ikke er regnskapsført utgjør kr 35 090 039

Note 12 Fordringer og gjeld

Kundefordringer	2020	2019
Kundefordringer til pålydende	39 928 632	22 644 381
Avsetning til tap på kundefordringer	0	0
Kundefordringer i balansen	39 928 632	22 644 381

Fordringer med forfall senere enn ett år	2020	2019
Andre langsiktige fordringer	0	968 118
Sum	0	968 118

Langsiktig gjeld med forfall senere enn 5 år	2020	2019
Gjeld til kredittinstitusjoner	0	0
Annen langsiktig gjeld	0	0
Sum langsiktig gjeld med forfall senere enn 5 år	0	0

Gjeld sikret ved pant	2020	2019
	0	0

Balanseført verdi av pantsatte eiendeler

	2020	2019
Varige driftsmidler	2 067 039	2 013 753
Varer	0	64 540
Kundefordringer	39 928 632	22 644 381
Sum	41 995 671	24 722 674

Eiendelen er i tillegg stillet som sikkerhet for:

Ubenyttet kassekreditt	2 000 000	2 000 000
Entreprenørgarantier	35 090 039	24 947 058
Sum	37 090 039	26 947 058

Handwritten signatures and initials:
ZB
FEL. KETS
D/M



Note 13 Driftsinntekter

	2020	2019
Salgsinntekter	188 097 979	133 765 116
Andre driftsinntekter	221 529	643 994
Sum	188 319 508	134 409 110

Fordeling på virksomheter

Bygg og anlegg	188 319 508	134 409 110
Sum	188 319 508	134 409 110

Geografisk fordeling

Norge	188 319 508	134 409 110
Sverige		
Andre land		
Sum	188 319 508	134 409 110

Note 14 Transaksjoner med nærstående

	2020	2019
Husleie til Melhusvegen 720 AS	755 292	741 995
Konserntjenester fra Trebetong AS (mor)	6 999 996	6 000 000

Konserntjenester omfatter regnskapstjenester, it-tjenester, forsikringstjenester og stabstjenester innenfor KS, HMS, tilbudsarbeid og personal mv. Alle priser er satt ut fra markedsmessige betingelser.

Handwritten signature and stamp. The signature appears to be 'FEL. WEB'.