



ÅRSREGNSKAPET FOR REGNSKAPSÅRET 2020 - GENERELL INFORMASJON

Enheten

Organisasjonsnummer: 976 180 917
Organisasjonsform: Aksjeselskap
Foretaksnavn: HODNELAND BYGGINNREDNING AS
Forretningsadresse: Ulvenvegen 355
5217 HAGAVIK

Regnskapsår

Årsregnskapets periode: 01.01.2020 - 31.12.2020

Konsern

Morselskap i konsern: Nei

Regnskapsregler

Regler for små foretak benyttet: Ja
Benyttet ved utarbeidelsen av årsregnskapet til selskapet: Regnskapslovens alminnelige regler

Årsregnskapet fastsatt av kompetent organ

Bekreftet av representant for selskapet: Egil Hodneland
Dato for fastsettelse av årsregnskapet: 26.05.2021

Grunnlag for avgivelse

År 2020: Årsregnskapet er elektronisk innlevert
År 2019: Tall er hentet fra elektronisk innlevert årsregnskap fra 2020

Det er ikke krav til at årsregnskapet m.v. som sendes til Regnskapsregisteret er undertegnet. Kontrollen på at dette er utført ligger hos revisor/enhetens øverste organ. Sikkerheten ivaretas ved at innsender har rolle/rettighet for innsending av årsregnskapet via Altinn, og ved at det bekreftes at årsregnskapet er fastsatt av kompetent organ.

Brønnøysundregistrene, 24.07.2022



Resultatregnskap

Beløp i: NOK	Note	2020	2019
RESULTATREGNSKAP			
Inntekter			
Salgsinntekt		15 730 442	19 320 512
Annen driftsinntekt	9	237 183	
Sum inntekter		15 967 624	19 320 512
Kostnader			
Varekostnad		6 982 055	9 135 225
Lønnskostnad	5	5 859 631	6 348 586
Avskrivning på driftsmidler	7	406 529	368 602
Annen driftskostnad	5	2 974 305	3 219 039
Sum kostnader		16 222 521	19 071 452
Driftsresultat		-254 896	249 060
Finansinntekter og finanskostnader			
Annen renteinntekt		2 737	1 434
Annen finansinntekt		2 553	
Sum finansinntekter		5 290	1 434
Rentekostnad til foretak i samme konsern		33 738	32 995
Annen rentekostnad		47 572	59 093
Sum finanskostnader		81 310	92 088
Netto finans		-76 020	-90 654
Ordinært resultat før skattekostnad		-330 916	158 405
Skattekostnad på ordinært resultat	8	-71 312	39 040
Ordinært resultat etter skattekostnad		-259 604	119 365
Årsresultat	1	-259 604	119 365
Årsresultat etter minoritetsinteresser		-259 604	119 365
Totalresultat		-259 604	119 365



Resultatregnskap

Beløp i: NOK	Note	2020	2019
Overføringer og disponeringer			
Avsatt til annen egenkapital			119 365
Overført fra annen egenkapital		-259 604	
Sum overføringer og disponeringer		-259 604	119 365



Balanse

Beløp i: NOK	Note	2020	2019
BALANSE - EIENDELER			
Anleggsmidler			
Immaterielle eiendeler			
Immaterielle eiendeler	7	329 534	429 808
Utsatt skattefordel	8	78 075	6 763
Sum immaterielle eiendeler		407 608	436 570
Varige driftsmidler			
Maskiner og anlegg	3, 7	970 725	1 197 064
Driftsløsøre, inventar o.a. utstyr	3, 7	193 498	243 414
Sum varige driftsmidler		1 164 223	1 440 478
Finansielle anleggsmidler			
Andre langsiktige fordringer		66 640	
Sum finansielle anleggsmidler		66 640	
Sum anleggsmidler		1 638 472	1 877 049
Omløpsmidler			
Varer			
Sum varer	3	3 669 524	3 920 784
Fordringer			
Kundefordringer	3	1 903 046	2 201 952
Andre kortsiktige fordringer		194 155	104 619
Sum fordringer		2 097 201	2 306 571
Bankinnskudd, kontanter og lignende			
Bankinnskudd, kontanter o.l.	2	634 786	527 480
Sum bankinnskudd, kontanter og lignende		634 786	527 480
Sum omløpsmidler		6 401 510	6 754 835
SUM EIENDELER		8 039 982	8 631 884



Balanse

Beløp i: NOK	Note	2020	2019
BALANSE - EGENKAPITAL OG GJELD			
Egenkapital			
Innskutt egenkapital			
Aksjekapital	4	100 000	100 000
Sum innskutt egenkapital		100 000	100 000
Opptjent egenkapital			
Annen egenkapital		3 204 824	3 464 429
Sum opptjent egenkapital		3 204 824	3 464 429
Sum egenkapital		3 304 824	3 564 429
Gjeld			
Langsiktig gjeld			
Annen langsiktig gjeld			
Gjeld til kredittinstitusjoner	3	400 000	550 000
Øvrig langsiktig gjeld	6	2 196 880	2 148 538
Sum annen langsiktig gjeld		2 596 880	2 698 538
Sum langsiktig gjeld		2 596 880	2 698 538
Kortsiktig gjeld			
Gjeld til kredittinstitusjoner		94 049	43 579
Leverandørgjeld		541 826	1 013 013
Betalbar skatt	8		1 209
Offentlige avgifter, skattetrekk og andre trekk		964 170	732 083
Annen kortsiktig gjeld		538 233	579 033
Sum kortsiktig gjeld		2 138 277	2 368 917
Sum gjeld		4 735 157	5 067 455
SUM EGENKAPITAL OG GJELD		8 039 982	8 631 884



Brønnøysundregistrene

ÅRSREGNSKAP FOR REGNSKAPSÅRET 2020 - GENERELL INFORMASJON

Journalnummer: 2021 542351

Enheten

Organisasjonsnummer: 976 180 917
Organisasjonsform: Aksjeselskap
Foretaksnavn: HODNELAND BYGGINNREDNING AS
Forretningsadresse: Ulvenvegen 355
5217 HAGAVIK

Regnskapsår

Årsregnskapets periode: 01.01.2020 - 31.12.2020

Konsern

Morselskap i konsern: Nei

Regnskapsregler

Regler for små foretak benyttet: Ja
Benyttet ved utarbeidelsen av
årsregnskapet til selskapet: Regnskapslovens alminnelige regler

Årsregnskapet fastsatt av kompetent organ

Bekreftet av representant for selskapet: Egil Hodneland
Dato for fastsettelse av årsregnskapet: 26.05.2021

Revisjon

Årsregnskapet er utarbeidet av ekstern
autorisert regnskapsfører: Ja
Ekstern autorisert regnskapsfører har i
løpet av regnskapsåret bistått ved den
løpende regnskapsføringen eller utført
andre tjenester for selskapet enn å
utarbeide årsregnskapet: Ja

Grunnlag for avgivelse

År 2020: Årsregnskap er elektronisk innlevert.
År 2019: Tall er hentet fra elektronisk innlevert årsregnskap fra 2020.

Det er ikke krav til at årsregnskapet m.v. som sendes til Regnskapsregisteret er undertegnet. Kontrollen på at dette er utført ligger hos revisor/enhetens øverste organ. Sikkerheten ivaretas ved at innsender har rolle/rettighet for innsending av årsregnskapet via Altinn, og ved at det bekreftes at årsregnskapet er fastsatt av kompetent organ.

Brønnøysundregistrene, 27.07.2021

Brønnøysundregistrene
Postadresse: Postboks 900, 8910 Brønnøysund
Telefon: 75 00 75 00
E-post: firmapost@brreg.no Internett: www.brreg.no
Organisasjonsnummer: 974 760 673



Organisasjonsnr: 976 180 917
HODNELAND BYGGINNREDNING AS

RESULTATREGNSKAP

Beløp i: NOK	Note	2020	2019
RESULTATREGNSKAP			
Inntekter			
Salgsinntekt		15 730 442	19 320 512
Annen driftsinntekt	9	237 183	
Sum inntekter		15 967 624	19 320 512
Kostnader			
Varekostnad		6 982 055	9 135 225
Lønnskostnad	5	5 859 631	6 348 586
Avskrivning på driftsmidler	7	406 529	368 602
Annen driftskostnad	5	2 974 305	3 219 039
Sum kostnader		16 222 521	19 071 452
Driftsresultat		-254 896	249 060
Finansinntekter og finanskostnader			
Annen renteinntekt		2 737	1 434
Annen finansinntekt		2 553	
Sum finansinntekter		5 290	1 434
Rentekostnad til foretak i samme konsern		33 738	32 995
Annen rentekostnad		47 572	59 093
Sum finanskostnader		81 310	92 088
Netto finans		-76 020	-90 654
Ordinært resultat før skattekostnad			
Skattekostnad på ordinært resultat	8	-71 312	39 040
Ordinært resultat etter skattekostnad		-259 604	119 365
Årsresultat	1	-259 604	119 365
Årsresultat etter minoritetsinteresser		-259 604	119 365
Totalresultat		-259 604	119 365
Overføringer og disponeringer			
Avsatt til annen egenkapital			119 365
Overført fra annen egenkapital		-259 604	
Sum overføringer og disponeringer		-259 604	119 365





Organisasjonsnr: 976 180 917
HODNELAND BYGGINNREDNING AS

BALANSE

Beløp i: NOK	Note	2020	2019
BALANSE - EIENDELER			
Anleggsmidler			
Immaterielle eiendeler			
Immaterielle eiendeler	7	329 534	429 808
Utsatt skattefordel	8	78 075	6 763
Sum immaterielle eiendeler		407 608	436 570
Varige driftsmidler			
Maskiner og anlegg	3, 7	970 725	1 197 064
Driftsløsøre, inventar o. a. utstyr	3, 7	193 498	243 414
Sum varige driftsmidler		1 164 223	1 440 478
Finansielle anleggsmidler			
Andre langsiktige fordringer		66 640	
Sum finansielle anleggsmidler		66 640	
Sum anleggsmidler		1 638 472	1 877 049
Omløpsmidler			
Varer			
Sum varer	3	3 669 524	3 920 784
Fordringer			
Kundefordringer	3	1 903 046	2 201 952
Andre kortsiktige fordringer		194 155	104 619
Sum fordringer		2 097 201	2 306 571
Bankinnskudd, kontanter og lignende			
Bankinnskudd, kontanter o. l.	2	634 786	527 480
Sum bankinnskudd, kontanter og lignende		634 786	527 480
Sum omløpsmidler		6 401 510	6 754 835
SUM EIENDELER		8 039 982	8 631 884
BALANSE - EGENKAPITAL OG GJELD			
Egenkapital			
Innskutt egenkapital			
Aksjekapital	4	100 000	100 000



Sum innskutt egenkapital	100 000	100 000
Opptjent egenkapital		
Annen egenkapital	3 204 824	3 464 429
Sum opptjent egenkapital	3 204 824	3 464 429
Sum egenkapital	3 304 824	3 564 429
Gjeld		
Langsiktig gjeld		
Annen langsiktig gjeld		
Gjeld til		
kredittinstitusjoner	3 400 000	550 000
Øvrig langsiktig gjeld	6 2 196 880	2 148 538
Sum annen langsiktig gjeld	2 596 880	2 698 538
Sum langsiktig gjeld	2 596 880	2 698 538
Kortsiktig gjeld		
Gjeld til		
kredittinstitusjoner	94 049	43 579
Leverandørgjeld	541 826	1 013 013
Betalbar skatt	8 1 209	1 209
Offentlige avgifter, skattetrekk og andre trekk	964 170	732 083
Annen kortsiktig gjeld	538 233	579 033
Sum kortsiktig gjeld	2 138 277	2 368 917
Sum gjeld	4 735 157	5 067 455
SUM EGENKAPITAL OG GJELD	8 039 982	8 631 884



Organisasjonsnr: 976 180 917
HODNELAND BYGGINNREDNING AS

NOTEOPPLYSNINGER - SELSKAP - alle poster oppgitt i hele tall

Note
5

Antall årsverk i regnskapsåret

Virksomheten har hatt følgende antall årsverk:
11.00



Årsregnskap 2020

Hodneland Bygginnredning AS

Resultatregnskap
Balanse
Noter til regnskapet
Revisors beretning

Org.nr.: 976 180 917



Hodneland Bygginnrøding AS

Årsberetning 2020

Virksomhetens art og hvor den drives

Hodneland Bygginnrøding AS profilerer seg mot markedet som produsent og leverandør av innrøding i næringsbygg. Det er et selskapet som hele tiden jobber systematisk med forbedring av produktene, samt utvikling av nye produkter. Selskapets forretningsadresse er Ulvenvegen 355, 5217 Hagavik.

Utvikling og resultat

Omsetningen for 2020 ble lavere enn året før. Delvis skyldes dette pandemien som gjorde at produksjonen stoppet helt opp en periode, men også at markedet og dermed etterspørselen svingte ganske mye også etter pandemien. Regnskapet er gjort opp med et underskudd etter skatt på kr -259.604,00 og egenkapitalen er bokført med kr 3.304.824,00. Egenkapitalandelen utgjør 41,10 % av selskapets totalkapital. Selskapet er således solid.

Det er styrets oppfatning at regnskapet viser et rett bilde av resultat og stilling pr 31. desember 2020.

Fortsatt drift

I samsvar med regnskapsloven § 3-3 bekrefter styret at vilkårene for fortsatt drift er til stede og at årsregnskapet er satt opp med dette som utgangspunkt. I styrets vurdering av fortsatt drift er det også tatt hensyn til den innvirkning Covid-19 pandemien fortsatt kan få på driften i 2021. Styret vurderer finansieringen til å være sunn og likviditeten tilfredsstillende.

Arbeidsmiljø og likestilling

I henhold til gjeldene lover og forskrifter fører selskapet oversikt over totalt sykefravær blant selskapets ansatte. Selskapet hadde i 2020 et sykefravær på ca 4 % av totale timer. Det er styrets oppfatning at arbeidsmiljøet er godt og det er derfor ikke iverksatt spesielle tiltak på dette området.

Det er selskapets holdning at det ikke skal oppstå forskjellsbehandling på grunn av kjønn. Selskapet hadde ved utgangen av året 11 ansatte – 8 menn og 3 kvinner.

Ytre miljø

Selskapet forurenses i ubetydelig grad det ytre miljø. Avfall og lignende blir håndtert på en forsvarlig og forskriftsmessig måte.

Os, 9.3.2021

Leif Ragnar Tveit
Styreleder

Egil Hodneland
Daglig leder/styremedlem

Ivar Berland
Styremedlem

Niklas Gjerstad Hodneland
Styremedlem



Resultatregnskap			
Hodneland Bygginredning AS			
Driftsinntekter og driftskostnader	Note	2020	2019
Salgsinntekt		15 730 442	19 320 512
Annen driftsinntekt	9	237 183	0
Sum driftsinntekter		<u>15 967 624</u>	<u>19 320 512</u>
Varekostnad		6 982 055	9 135 225
Lønnskostnad	5	5 859 631	6 348 586
Avskrivning på driftsmidler	7	406 529	368 602
Annen driftskostnad	5	2 974 305	3 219 039
Sum driftskostnader		<u>16 222 521</u>	<u>19 071 452</u>
Driftsresultat		<u>-254 896</u>	<u>249 060</u>
Finansinntekter og finanskostnader			
Annen renteinntekt		2 737	1 434
Annen finansinntekt		2 553	0
Rentekostnad til foretak i samme konsern		33 738	32 995
Annen rentekostnad		47 572	59 093
Resultat av finansposter		<u>-76 020</u>	<u>-90 654</u>
Ordinært resultat før skattekostnad		-330 916	158 405
Skattekostnad på ordinært resultat	8	-71 312	39 040
Ordinært resultat		<u>-259 604</u>	<u>119 365</u>
Årsresultat	1	<u>-259 604</u>	<u>119 365</u>
Overføringer			
Avsatt til annen egenkapital		0	119 365
Overført fra annen egenkapital		259 604	0
Sum overføringer		<u>-259 604</u>	<u>119 365</u>




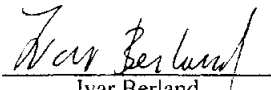


Balanse			
Hodneland Bygginredning AS			
Eiendeler	Note	2020	2019
Anleggsmidler			
Immaterielle eiendeler			
Immaterielle eiendeler	7	329 534	429 808
Utsatt skattefordel	8	78 075	6 763
Sum immaterielle eiendeler		<u>407 608</u>	<u>436 570</u>
Varige driftsmidler			
Maskiner og anlegg	3, 7	970 725	1 197 064
Driftsløsøre, inventar o.a. utstyr	3, 7	193 498	243 414
Sum varige driftsmidler		<u>1 164 223</u>	<u>1 440 478</u>
Andre langsiktige fordringer		66 640	0
Sum finansielle anleggsmidler		<u>66 640</u>	<u>0</u>
Sum anleggsmidler		<u>1 638 472</u>	<u>1 877 049</u>
Omløpsmidler			
Lager av varer og annen beholdning	3	3 669 524	3 920 784
Fordringer			
Kundefordringer	3	1 903 046	2 201 952
Andre kortsiktige fordringer		194 155	104 619
Sum fordringer		<u>2 097 201</u>	<u>2 306 571</u>
Investeringer			
Bankinnskudd, kontanter o.l.	2	634 786	527 480
Sum omløpsmidler		<u>6 401 510</u>	<u>6 754 835</u>
Sum eiendeler		<u>8 039 982</u>	<u>8 631 884</u>

**Balanse**

Hodneland Bygginredning AS

Egenkapital og gjeld	Note	2020	2019
Innskutt egenkapital			
Aksjekapital	4	100 000	100 000
Sum innskutt egenkapital		<u>100 000</u>	<u>100 000</u>
Opptjent egenkapital			
Annen egenkapital		3 204 824	3 464 429
Sum opptjent egenkapital		<u>3 204 824</u>	<u>3 464 429</u>
Sum egenkapital		<u>3 304 824</u>	<u>3 564 429</u>
Gjeld			
Annen langsiktig gjeld			
Gjeld til kredittinstitusjoner	3	400 000	550 000
Øvrig langsiktig gjeld	6	2 196 880	2 148 538
Sum annen langsiktig gjeld		<u>2 596 880</u>	<u>2 698 538</u>
Kortsiktig gjeld			
Gjeld til kredittinstitusjoner		94 049	43 579
Leverandørgjeld		541 826	1 013 013
Betalbar skatt	8	0	1 209
Offentlige avgifter, skattetrekk og andre trekk		964 170	732 083
Annen kortsiktig gjeld		538 233	579 033
Sum kortsiktig gjeld		<u>2 138 277</u>	<u>2 368 917</u>
Sum gjeld		<u>4 735 157</u>	<u>5 067 455</u>
Sum egenkapital og gjeld		<u>8 039 982</u>	<u>8 631 884</u>

Os, 23.02.2021

 Egil Hodneland Daglig leder/styremedlem	 Ivar Berland Styremedlem
 Leif Ragnar Tveit Styreleder	 Niklas Gjerstad Hodneland Styremedlem

Hodneland Bygginredning AS Side 4



Noter til årsregnskapet 2020

Note 1 Regnskapsprinsipper

Årsregnskapet er satt opp i samsvar med regnskapsloven og NRS 8 - God regnskapsskikk for små foretak.

1-1 Driftsinntekter

Salg inntektsføres når de er opptjent. Tjenester inntektsføres etterhvert som de leveres.

1-2 Omløpsmidler/kortsiktig gjeld

Omløpsmidler og kortsiktig gjeld omfatter normalt poster som forfaller til betaling innen ett år etter balansedagen, samt poster som knytter seg til varekretsløpet. Omløpsmidler vurderes til laveste verdi av anskaffelseskost og antatt virkelig verdi.

1-3 Anleggsmidler/langsiktig gjeld

Anleggsmidler omfatter eiendeler bestemt til varig eie og bruk. Anleggsmidler er vurdert til anskaffelseskost. Varige driftsmidler balanseføres og avskrives over driftsmidlets økonomiske levetid. Varige driftsmidler nedskrives til gjenvinnbart beløp ved verdifall som forventes ikke å være forbigående. Gjenvinnbart beløp er det høyeste av netto salgsverdi og verdi i bruk. Verdi i bruk er nåverdi av fremtidige kontantstrømmer knyttet til eiendelen. Nedskrivningen reverseres når grunnlaget for nedskrivningen ikke lenger er til stede.

1-4 Fordringer

Kundefordringer og andre fordringer oppføres til pålydende etter fradrag for avsetning til forventet tap. Avsetning til tap gjøres på grunnlag av en individuell vurdering av de enkelte fordringene.

1-5 Skatt

Skattekostnaden i resultatregnskapet omfatter både periodens betalbare skatt og endring i utsatt skatt. Utsatt skatt er beregnet med 22% på grunnlag av de midlertidige forskjeller som eksisterer mellom regnskapsmessige og skattemessige verdier, samt ligningsmessig underskudd til fremføring ved utgangen av regnskapsåret. Skatteøkende og skattereduserende midlertidige forskjeller som reverserer eller kan reversere i samme periode er utlignet og nettoført.

1-6 Pensjonsforpliktelser

Pensjonsordninger finansiert via sikre ordninger er ikke balanseført. Pensjonspremien anses i disse tilfeller som pensjonskostnad og klassifiseres sammen med lønnskostnader.

Hodneland Bygginnrøding AS



Noter til årsregnskapet 2020

Note 2 Bankinnskudd

Av selskapets likvidbeholdning er NOK 336 335 innsatt på sperret skattetrekkskonto. Selskapet har kassekredittlimit pr 31.12.20 med kr 900 000. Saldo på kassekredittkonto pr 31.12.20 er kr -94 049

Note 3 Langsiktig gjeld/pantestillelser mv

Gjeld som er sikret ved pant utgjør pr 31.12.2020 kr 400 000. (550 000 pr 31.12.2019). Balanseført verdi av pantsatte eiendeler utgjør NOK 6 799 173.

Note 4 Aksjonærtabell

Aksjekapitalen i Hodneland Bygginredning AS pr. 31.12. består av følgende aksjeklasser, der alle aksjene gir samme rettigheter i selskapet:

	Antall	Pålydende	Bokført
Ordinære-aksjer	100	1 000	100 000
Sum	100	1 000	100 000

Eierstruktur:

	Ordinære	Eier- andel
Egil Hodneland Holding AS*	70	70%
Ivar Berland AS**	30	30%
Totalt antall aksjer	100	100%

* Daglig leder og styremedlem Egil Hodneland eier alle aksjene i Egil Hodneland Holding AS

** Styremedlem Ivar Berland eier alle aksjene i Ivar Berland AS



Noter til årsregnskapet 2020

Note 5 Lønnskostnader, antall ansatte, godtgjørelser, lån til ansatte m.m.

Lønnskostnader	2020	2019
Lønninger	4 918 401	5 412 936
Arbeidsgiveravgift	696 910	738 165
Pensjonskostnader	-2 420	38 077
Andre ytelser	246 740	159 408
Sum	5 859 631	6 348 586

Gjennomsnittlig antall årsverk i selskapet er 11.

Selskapet er omfattet av lov om obligatorisk tjenestepensjon. Selskapet har etablert en ordning som tilfredsstillter kravene i denne lov.

Lønn og andre ytelser til daglig leder utgjør NOK 877 342. Daglig leder er også medlem av styret. Utover dette er det kostnadsført NOK 42.000 i honorar til styret i regnskapsåret.

Revisor

Kostnadsført honorar til revisor utgjør NOK 32.700 ekskl. merverdiavgift. I tillegg er det kostført kr 8.100 i honorar for bistand med årsregnskap og ligningspapirer og kr 4 000 i annen rådgivning.

Note 6 Konsernmellomværende/Gjeld til nærstående

Fordring på selskap i samme konsern	NOK	0,-
Gjeld til selskap i samme konsern	NOK	1.533.191-

Lånet forrentes med en årlig rente på 2,25 %. Det er kostnadsført renter med kr 33.778. Renten beregnes etterskuddsvis. Renter og avdrag forfaller ved påkrav.

Gjeld til aksjeeier	NOK	663.689
---------------------	-----	---------

Vedrører gjeld til Ivar Berland AS. Lånet forrentes med en årlig rente på 2,25 %. Det er kostnadsført renter med kr 14.604. Renten beregnes etterskuddsvis. Renter og avdrag forfaller ved påkrav.



Noter til årsregnskapet 2020

Note 7 Anleggsmidler

	Immaterielle eiendeler	Maskiner og anlegg	Driftsløse, inventar ol.	Sum
Anskaffelseskost pr. 01.01.20	539 726	4 766 363	2 002 844	7 308 932
+ Tilgang kjøpte driftsmidler	30 000			30 000
= Anskaffelseskost 31.12.20	569 726	4 766 363	2 002 844	7 338 932
Akkumulerte avskrivninger 31.12.20	240 192	3 795 639	1 809 346	5 845 177
= Bokført verdi 31.12.20	329 534	970 724	193 498	1 493 756
Årets ordinære avskrivninger	130 274	226 339	49 916	406 529
Økonomisk levetid	3-5 år	3-15 år	0-10 år	

Note 8 Skatt

Årets skattekostnad	2020	2019
Resultatført skatt på ordinært resultat:		
Betalbar skatt	0	1 209
Endring i utsatt skattefordel	-71 312	37 831
Skattekostnad ordinært resultat	-71 312	39 040
Skattepliktig inntekt:		
Ordinært resultat før skatt	-330 916	158 405
Permanente forskjeller	6 767	19 050
Endring i midlertidige forskjeller	64 728	-171 962
Skattepliktig inntekt	-259 421	5 494
Betalbar skatt i balansen:		
Betalbar skatt på årets resultat	0	1 209
Sum betalbar skatt i balansen	0	1 209

Skatteeffekten av midlertidige forskjeller og underskudd til fremføring som har gitt opphav til utsatt skatt og utsatte skattefordeler, spesifisert på typer av midlertidige forskjeller

	2020	2019	Endring
Varige driftsmidler	224 832	141 911	-82 921
Varebeholdning	-320 298	-172 649	147 649
Sum	-95 466	-30 738	64 728
Akkumulert fremførbart underskudd	-259 421	0	259 421
Grunnlag for utsatt skattefordel	-354 887	-30 738	324 149
Utsatt skattefordel (22 %)	-78 075	-6 762	71 313

Hodneland Bygginnsredning AS



Noter til årsregnskapet 2020

Note 9 Andre inntekter

Selskapet har i 2020 mottatt kr 173 927 i offentlig tilskudd fra kompensasjonsordningen for næringslivet, bokført under andre inntekter.

Selskapet har realisert leaset driftsmiddel i 2020 med gevinst kr 63.256



Bergen Revisjon AS

Bergen Revisjon as
Strandgaten 9
5013 Bergen
NO994724010MVA
Telefon 55 28 98 50
terje@bergen-revisjon.no

Til generalforsamlingen i Hodneland Bygginndredning AS

Uavhengig revisors beretning

Uttalelse om revisjonen av årsregnskapet

Konklusjon

Vi har revidert Hodneland Bygginndredning AS' årsregnskap som viser et underskudd på kr 259 604. Årsregnskapet består av balanse per 31. desember 2020, resultatregnskap, og noter til årsregnskapet, herunder et sammendrag av viktige regnskapsprinsipper.

Etter vår mening er det medfølgende årsregnskapet avgitt i samsvar med lov og forskrifter og gir et rettviseende bilde av selskapets finansielle stilling per 31. desember 2020, og av dets resultater for regnskapsåret avsluttet per denne datoen i samsvar med regnskapslovens regler og god regnskapsskikk i Norge.

Grunnlag for konklusjonen

Vi har gjennomført revisjonen i samsvar med lov, forskrift og god revisjonsskikk i Norge, herunder de internasjonale revisjonsstandardene (ISA-ene). Våre oppgaver og plikter i henhold til disse standardene er beskrevet i Revisors oppgaver og plikter ved revisjon av årsregnskapet. Vi er uavhengige av selskapet slik det kreves i lov og forskrift, og har overholdt våre øvrige etiske forpliktelser i samsvar med disse kravene. Etter vår oppfatning er innhentet revisjonsbevis tilstrekkelig og hensiktsmessig som grunnlag for vår konklusjon.

Øvrig informasjon

Ledelsen er ansvarlig for øvrig informasjon. Øvrig informasjon består av årsberetningen, men inkluderer ikke årsregnskapet og revisjonsberetningen.

Vår uttalelse om revisjonen av årsregnskapet dekker ikke øvrig informasjon, og vi attesterer ikke den øvrige informasjonen.

I forbindelse med revisjonen av årsregnskapet er det vår oppgave å lese øvrig informasjon med det formål å vurdere hvorvidt det foreligger vesentlig inkonsistens mellom øvrig informasjon og årsregnskapet, kunnskap vi har opparbeidet oss under revisjonen, eller hvorvidt den tilsynelatende inneholder vesentlig feilinformasjon. Dersom vi hadde konkludert med at den øvrige informasjonen inneholder vesentlig feilinformasjon er vi pålagt å rapportere det. Vi har ingenting å rapportere i så henseende.

Styrets og daglig leders ansvar for årsregnskapet

Styret og daglig leder (ledelsen) er ansvarlig for å utarbeide årsregnskapet i samsvar med lov og forskrifter, herunder for at det gir et rettviseende bilde i samsvar med regnskapslovens regler og god regnskapsskikk i Norge. Ledelsen er også ansvarlig for slik intern kontroll som den finner nødvendig



Bergen Revisjon AS

Bergen Revisjon as
Strandgaten 9
5013 Bergen
NO994724010MVA
Telefon 55 28 98 50
terje@bergen-revisjon.no

for å kunne utarbeide et årsregnskap som ikke inneholder vesentlig feilinformasjon, verken som følge av misligheter eller utilsiktede feil.

Ved utarbeidelsen av årsregnskapet må ledelsen ta standpunkt til selskapets evne til fortsatt drift og opplyse om forhold av betydning for fortsatt drift. Forutsetningen om fortsatt drift skal legges til grunn for årsregnskapet så lenge det ikke er sannsynlig at virksomheten vil bli avvirket.

Revisors oppgaver og plikter ved revisjonen av årsregnskapet

Vårt mål er å oppnå betryggende sikkerhet for at årsregnskapet som helhet ikke inneholder vesentlig feilinformasjon, verken som følge av misligheter eller utilsiktede feil, og å avgi en revisjonsberetning som inneholder vår konklusjon. Betryggende sikkerhet er en høy grad av sikkerhet, men ingen garanti for at en revisjon utført i samsvar med lov, forskrift og god revisjonsskikk i Norge, herunder ISA-ene, alltid vil avdekke vesentlig feilinformasjon som eksisterer. Feilinformasjon kan oppstå som følge av misligheter eller utilsiktede feil. Feilinformasjon blir vurdert som vesentlig dersom den enkeltvis eller samlet med rimelighet kan forventes å påvirke økonomiske beslutninger som brukerne foretar basert på årsregnskapet.

Det henvises til <https://revisorforeningen.no/revisjonsberetninger> som inneholder en beskrivelse av revisors oppgaver og plikter.

Uttalelse om øvrige lovmessige krav

Konklusjon om registrering og dokumentasjon

Basert på vår revisjon av årsregnskapet som beskrevet ovenfor, og kontrollhandlinger vi har funnet nødvendig i henhold til internasjonal standard for attestasjonsoppdrag (ISAE) 3000 «Attestasjonsoppdrag som ikke er revisjon eller forenklet revisorkontroll av historisk finansiell informasjon», mener vi at ledelsen har oppfylt sin plikt til å sørge for ordentlig og oversiktlig registrering og dokumentasjon av selskapets regnskapsopplysninger i samsvar med lov og god bokføringsskikk i Norge.

Bergen, 23. februar 2021
Bergen Revisjon AS

Terje Næss
Statsautorisert revisor