



## ÅRSREGNSKAPET FOR REGNSKAPSÅRET 2021 - GENERELL INFORMASJON

### Enheten

Organisasjonsnummer: 929 472 020  
Organisasjonsform: Aksjeselskap  
Foretaksnavn: VINJES TRANSPORT AS  
Forretningsadresse: Østre Rosten 98B  
7075 TILLER

### Regnskapsår

Årsregnskapets periode: 01.01.2021 - 31.12.2021

### Konsern

Mørselskap i konsern: Ja  
Konsernregnskap lagt ved: Ja

### Regnskapsregler

Regler for små foretak benyttet: Nei  
Benyttet ved utarbeidelsen av årsregnskapet til selskapet: Regnskapslovens alminnelige regler  
Benyttet ved utarbeidelsen av årsregnskapet til konsernet: Regnskapslovens alminnelige regler

### Årsregnskapet fastsatt av kompetent organ

Bekreftet av representant for selskapet: Erik Vinje  
Dato for fastsettelse av årsregnskapet: 18.08.2022

### Grunnlag for avgivelse

År 2021: Årsregnskapet er elektronisk innlevert  
År 2020: Tall er hentet fra elektronisk innlevert årsregnskap fra 2021

*Det er ikke krav til at årsregnskapet m.v. som sendes til Regnskapsregisteret er undertegnet. Kontrollen på at dette er utført ligger hos revisor/enhetens øverste organ. Sikkerheten ivaretas ved at innsender har rolle/rettighet for innsending av årsregnskapet via Altinn, og ved at det bekreftes at årsregnskapet er fastsatt av kompetent organ.*

Brønnøysundregistrene, 02.08.2023



## Resultatregnskap

Beløp i: NOK	Note	2021	2020
<b>RESULTATREGNSKAP</b>			
<b>Inntekter</b>			
Salgsinntekt	11	182 611 209	162 050 804
Annen driftsinntekt		68 518	382 476
<b>Sum inntekter</b>		<b>182 679 727</b>	<b>162 433 280</b>
<b>Kostnader</b>			
Varekostnad		57 891 927	50 018 130
Lønnskostnad	1,13	84 434 018	74 528 216
Avskrivning på varige driftsmidler og immaterielle eiendeler	2	5 192 155	4 801 113
Annen driftskostnad	1	35 052 769	30 548 297
<b>Sum kostnader</b>		<b>182 570 869</b>	<b>159 895 756</b>
<b>Driftsresultat</b>		<b>108 858</b>	<b>2 537 524</b>
<b>Finansinntekter og finanskostnader</b>			
Inntekt på investering i datterselskap og tilknyttet selskap		1 671 541	0
Annen renteinntekt		99 593	34 741
Annen finansinntekt		39 215	37 076
<b>Sum finansinntekter</b>		<b>1 810 349</b>	<b>71 817</b>
Annen rentekostnad		942 281	726 278
Annen finanskostnad		84 336	155 802
<b>Sum finanskostnader</b>		<b>1 026 617</b>	<b>882 080</b>
<b>Netto finans</b>		<b>783 732</b>	<b>-810 263</b>
<b>Ordinært resultat før skattekostnad</b>		<b>892 590</b>	<b>1 727 261</b>
Skattekostnad på ordinært resultat	9	206 292	-570 818
<b>Ordinært resultat etter skattekostnad</b>		<b>686 298</b>	<b>2 298 079</b>
<b>Årsresultat</b>		<b>686 298</b>	<b>2 298 079</b>
<b>Overføringer og disponeringer</b>			
Ordinært utbytte			2 000 000
Tilleggsutbytte		2 000 000	



## Resultatregnskap

<b>Beløp i: NOK</b>	<b>Note</b>	<b>2021</b>	<b>2020</b>
Konsernbidrag		-1 313 702	
Overføringer til/fra annen egenkapital			298 079
<b>Sum overføringer og disponeringer</b>		<b>686 298</b>	<b>2 298 079</b>



### Balanse

Beløp i: NOK	Note	2021	2020
<b>BALANSE - EIENDELER</b>			
<b>Anleggsmidler</b>			
<b>Immaterielle eiendeler</b>			
Konsesjoner, patenter, lisenser, varemerker og lignende rettigheter	2	92 542	96 788
<b>Sum immaterielle eiendeler</b>		<b>92 542</b>	<b>96 788</b>
<b>Varige driftsmidler</b>			
Tomter, bygninger og annen fast eiendom	2,8	416 910	467 011
Driftsløsøre, inventar, verktøy, kontormaskiner og lignende	2,8	17 698 086	16 490 562
<b>Sum varige driftsmidler</b>		<b>18 114 996</b>	<b>16 957 573</b>
<b>Finansielle anleggsmidler</b>			
Investering i datterselskap		150 000	150 000
Lån til foretak i samme konsern	4	44 137 089	44 137 089
Investeringer i aksjer og andeler		1 249 603	1 232 777
<b>Sum finansielle anleggsmidler</b>		<b>45 536 692</b>	<b>45 519 866</b>
<b>Sum anleggsmidler</b>		<b>63 744 230</b>	<b>62 574 227</b>
<b>Omløpsmidler</b>			
<b>Varer</b>			
Varer	10	975 040	1 241 542
<b>Sum varer</b>		<b>975 040</b>	<b>1 241 542</b>
<b>Fordringer</b>			
Kundefordringer	8,12	34 956 804	27 853 893
Andre fordringer	8	289 817	119 979
Konsernfordringer		6 634 166	0
<b>Sum fordringer</b>		<b>41 880 787</b>	<b>27 973 872</b>
<b>Bankinnskudd, kontanter og lignende</b>			
Bankinnskudd, kontanter og lignende	5	3 721 182	8 352 202
<b>Sum bankinnskudd, kontanter og lignende</b>		<b>3 721 182</b>	<b>8 352 202</b>
<b>Sum omløpsmidler</b>		<b>46 577 009</b>	<b>37 567 616</b>



## Balanse

Beløp i: NOK	Note	2021	2020
<b>SUM EIENDELER</b>		<b>110 321 239</b>	<b>100 141 843</b>
<b>BALANSE - EGENKAPITAL OG GJELD</b>			
<b>Egenkapital</b>			
<b>Innskutt egenkapital</b>			
Selskapskapital	7	950 000	950 000
Overkurs		50 000	50 000
<b>Sum innskutt egenkapital</b>		<b>1 000 000</b>	<b>1 000 000</b>
<b>Opptjent egenkapital</b>			
Annen egenkapital	6	30 224 747	31 688 449
<b>Sum opptjent egenkapital</b>		<b>30 224 747</b>	<b>31 688 449</b>
<b>Sum egenkapital</b>		<b>31 224 747</b>	<b>32 688 449</b>
<b>Gjeld</b>			
<b>Langsiktig gjeld</b>			
Pensjonsforpliktelser	13	827 446	827 446
Utsatt skatt	9	267 125	60 833
<b>Sum avsetninger for forpliktelser</b>		<b>1 094 571</b>	<b>888 279</b>
<b>Annen langsiktig gjeld</b>			
Gjeld til kredittinstitusjoner	8	33 418 701	33 665 123
<b>Sum annen langsiktig gjeld</b>		<b>33 418 701</b>	<b>33 665 123</b>
<b>Sum langsiktig gjeld</b>		<b>34 513 272</b>	<b>34 553 402</b>
<b>Kortsiktig gjeld</b>			
Leverandørgjeld		10 972 043	9 144 256
Skyldige offentlige avgifter		9 744 370	10 148 429
Utbytte		2 000 000	2 000 000
Kortsiktig konserngjeld		8 646 003	0
Annen kortsiktig gjeld		13 220 804	11 607 307
<b>Sum kortsiktig gjeld</b>		<b>44 583 220</b>	<b>32 899 992</b>
<b>Sum gjeld</b>		<b>79 096 492</b>	<b>67 453 394</b>



## Balanse

<b>Beløp i: NOK</b>	<b>Note</b>	<b>2021</b>	<b>2020</b>
<b>SUM EGENKAPITAL OG GJELD</b>		<b>110 321 239</b>	<b>100 141 843</b>



## Konsernets resultatregnskap

Beløp i: NOK	Note	2021	2020
<b>RESULTATREGNSKAP</b>			
<b>Inntekter</b>			
Salgsinntekt	11	182 611 209	162 050 804
Annen driftsinntekt		7 237 070	7 328 240
<b>Sum inntekter</b>		<b>189 848 279</b>	<b>169 379 044</b>
<b>Kostnader</b>			
Varekostnad		57 891 927	50 018 130
Lønnskostnad	1,13	84 793 196	74 528 216
Avskrivning på varige driftsmidler og immaterielle eiendeler	2	6 345 958	6 018 384
Annen driftskostnad	1	36 255 278	31 455 085
<b>Sum kostnader</b>		<b>185 286 359</b>	<b>162 019 815</b>
<b>Driftsresultat</b>		<b>4 561 920</b>	<b>7 359 229</b>
<b>Finansinntekter og finanskostnader</b>			
Annen renteinntekt		99 593	34 761
Annen finansinntekt		39 215	37 076
<b>Sum finansinntekter</b>		<b>138 808</b>	<b>71 837</b>
Annen rentekostnad		1 274 264	1 124 900
Annen finanskostnad		84 336	155 802
<b>Sum finanskostnader</b>		<b>1 358 600</b>	<b>1 280 702</b>
<b>Netto finans</b>		<b>-1 219 792</b>	<b>-1 208 865</b>
<b>Ordinært resultat før skattekostnad</b>		<b>3 342 128</b>	<b>6 150 364</b>
Skattekostnad på ordinært resultat	9	745 191	1 269 575
<b>Ordinært resultat etter skattekostnad</b>		<b>2 596 937</b>	<b>4 880 789</b>
<b>Årsresultat</b>		<b>2 596 937</b>	<b>4 880 789</b>
<b>Overføringer og disponeringer</b>			
Ordinært utbytte			2 000 000
Tilleggsutbytte		2 000 000	
Overføringer til/fra annen egenkapital		596 937	2 880 789



## Konsernets resultatregnskap

<b>Beløp i: NOK</b>	<b>Note</b>	<b>2021</b>	<b>2020</b>
Sum overføringer og disponeringer		2 596 937	4 880 789



### Konsernets balanse

Beløp i: NOK	Note	2021	2020
<b>BALANSE - EIENDELER</b>			
<b>Anleggsmidler</b>			
<b>Immaterielle eiendeler</b>			
Konsesjoner, patenter, lisenser, varemerker og lignende rettigheter	2	92 542	96 788
<b>Sum immaterielle eiendeler</b>		<b>92 542</b>	<b>96 788</b>
<b>Varige driftsmidler</b>			
Tomter, bygninger og annen fast eiendom	2,8	48 483 677	49 421 345
Driftsløsøre, inventar, verktøy, kontormaskiner og lignende	2,8	17 698 086	16 490 592
<b>Sum varige driftsmidler</b>		<b>66 181 763</b>	<b>65 911 937</b>
<b>Finansielle anleggsmidler</b>			
Investeringer i aksjer og andeler		1 249 603	1 232 777
<b>Sum finansielle anleggsmidler</b>		<b>1 249 603</b>	<b>1 232 777</b>
<b>Sum anleggsmidler</b>		<b>67 523 908</b>	<b>67 241 502</b>
<b>Omløpsmidler</b>			
<b>Varer</b>			
Varer	10	975 040	1 241 542
<b>Sum varer</b>		<b>975 040</b>	<b>1 241 542</b>
<b>Fordringer</b>			
Kundefordringer	8,12	34 956 804	27 853 593
Andre fordringer		556 756	119 979
<b>Sum fordringer</b>		<b>35 513 560</b>	<b>27 973 572</b>
<b>Bankinnskudd, kontanter og lignende</b>			
Bankinnskudd, kontanter og lignende	5	4 117 645	8 502 190
<b>Sum bankinnskudd, kontanter og lignende</b>		<b>4 117 645</b>	<b>8 502 190</b>
<b>Sum omløpsmidler</b>		<b>40 606 245</b>	<b>37 717 304</b>
<b>SUM EIENDELER</b>		<b>108 130 153</b>	<b>104 958 806</b>



## Konsernets balanse

Beløp i: NOK	Note	2021	2020
<b>BALANSE - EGENKAPITAL OG GJELD</b>			
<b>Egenkapital</b>			
<b>Innskutt egenkapital</b>			
Selskapskapital	7	950 000	950 000
Overkurs		50 000	50 000
<b>Sum innskutt egenkapital</b>		<b>1 000 000</b>	<b>1 000 000</b>
<b>Opptjent egenkapital</b>			
Annen egenkapital	6	35 062 226	34 615 287
<b>Sum opptjent egenkapital</b>		<b>35 062 226</b>	<b>34 615 287</b>
<b>Sum egenkapital</b>		<b>36 062 226</b>	<b>35 615 287</b>
<b>Gjeld</b>			
<b>Langsiktig gjeld</b>			
Pensjonsforpliktelser	13	827 446	827 446
Utsatt skatt	9	1 183 559	953 454
<b>Sum avsetninger for forpliktelser</b>		<b>2 011 005</b>	<b>1 780 900</b>
<b>Annen langsiktig gjeld</b>			
Gjeld til kredittinstitusjoner	8	33 418 701	33 665 123
<b>Sum annen langsiktig gjeld</b>		<b>33 418 701</b>	<b>33 665 123</b>
<b>Sum langsiktig gjeld</b>		<b>35 429 706</b>	<b>35 446 023</b>
<b>Kortsiktig gjeld</b>			
Gjeld til kredittinstitusjoner		11 052 115	9 144 256
Betalbar skatt	9	515 085	947 772
Skyldige offentlige avgifter		9 766 255	10 148 429
Utbytte		2 000 000	2 000 000
Annen kortsiktig gjeld		13 304 766	11 657 309
<b>Sum kortsiktig gjeld</b>		<b>36 638 221</b>	<b>33 897 766</b>
<b>Sum gjeld</b>		<b>72 067 927</b>	<b>69 343 789</b>
<b>SUM EGENKAPITAL OG GJELD</b>		<b>108 130 153</b>	<b>104 959 076</b>



**Årsregnskap 2021  
for  
KONSERNET VINJES TRANSPORT AS**



**ÅRSBERETNING  
FOR 2021  
KONSERNET VINJES TRANSPORT AS OG MORSELSKAPET VINJES  
TRANSPORT AS**

**Virksomhet og lokalitet**

Vinjes Transport AS har følgende avdelinger:  
Polygon; skadebegrensning/restverdiredning etter branner, vannskader m.m.  
Polygon Miljø; tørt bygg, asbestsanering, ventilasjonsrengjøring m.m.  
Polygon Håndverk; tømrer og snekkervirksomhet (oppbygging etter skader)  
Renseri  
Flyttransport inn- og utland  
Autorisert bilverksted

Vinjes Transport AS (morselskap) har følgende datterselskap:  
Nardoveien 4 AS  
Østre Rosten 98 A & B AS  
Østre Rosten 96 B AS  
Merkurvegen 12 AS  
Evjeveien 8 AS

Avdelingene drives fra konsernets anlegg i Nardov. 4, Østre Rosten 98 B – Trondheim, Merkurvegen 12– Verdal, Evjeveien 8 – Batnfjordsøra og Værnesgata 9 - Stjørdal

Hovedkontoret er lokalisert på Østre Rosten 98 B i Trondheim

**Videre drift**

Årsregnskapet er utarbeidet under forutsetning av fortsatt drift og styret stadfester at denne forutsetning er til stede.

**Arbeidsmiljø**

Det har ikke forekommet eller blitt rapportert alvorlige arbeidsuhell eller ulykker i løpet av året, som har resultert i store materielle skader eller personskader. Totalt sykefravær for 2021 var på 10,3 %. Dette skyldes hovedsakelig langtidssykemeldinger. Korttidsfravær var på 2,2 %. Det jobbes kontinuerlig med å forbedre og legge til rette for tiltak som kan bidra til å redusere sykefravær. Arbeidsmiljøet anses for meget bra.

**Ytre miljø**

Vi er ikke kjent med at det er faktorer/produkter som kan påvirke det ytre miljø med unntak av nødvendig utslipp fra konsernets transportmidler. Konsernet er miljøsertifisert som Miljøfyrtårnsbedrift.

**Likestilling**

Konsernet har 140 ansatte, 114 menn og 26 kvinner. Styret består av 6 menn. Styret har ut fra en vurdering av antall ansatte og stillingskategorier ikke funnet det nødvendig å iverksette spesielle tiltak med hensyn til likestilling. Konsernet har medarbeidere fra flere nasjonaliteter og ivaretar Diskrimineringslovens formålsparagraf, og mener således at bedriften fremmer likestilling i henhold til lovens formål. Ingen spesielle tiltak er derfor iverksatt. Konsernet gjennomfører årlige medarbeidersamtaler. Arbeidsmiljøutvalget har avholdt fire møter og har behandlet 9 saker i 2021.

**Tiltak for å hindre diskriminering mv.**

Bedriften arbeider aktivt for å fremme likestilling, sikre like muligheter og rettigheter og hindre diskriminering på grunn av etnisitet, nasjonal opprinnelse, avstamning, hudfarge, språk, religion og livssyn.



## Fremtidig utvikling

Konsernets virksomhet preges av en stødig posisjon innen de områder selskapet opererer under. Gode tilbakemeldinger fra fornøyde kunder har medført at vi drar nytte av de synergieffekter dette gir ovenfor andre avdelinger.

## Resultat, kontantstrøm, investeringer, finansiering og likviditet

Omsetningen i konsernet gikk fra kr 169,4 mill i 2020 til kr 189,8 mill i 2021. Årsresultatet for konsernet ble i 2021 et overskudd på kr 3,34 mill før skatt. Samlet netto kontantstrøm fra operasjonelle aktiviteter i konsernet var kr 2,7 mill. Driftsresultatet for konsernet var på kr 4,56 mill. De samlede investeringene i konsernet i 2021 var på kr 1,73 mill. Konsernets likviditetsbeholdning var på kr 4,12 mill per 31.12.2021. Konsernets kortsiktige gjeld utgjorde pr 31.12.2021 52% av samlet gjeld i selskapet sammenlignet med 49 % pr. 31.12.2020. Konsernets finansielle stilling er god. Totalkapitalen var ved utgangen av året kr 108 mill, sammenlignet med kr 105 mill året før. Egenkapitalen pr 31.12.2021 var 33 %, sammenlignet med 34 % 31.12.2020.

## Finansiell risiko

### Markedsrisiko

Konsernet er ikke eksponert for endringer i valutakurser da ingen deler av konsernets inntekter er i utenlandsk valuta.

Konsernet er eksponert mot endringer i rentenivået, da selskapets gjeld har flytende rente.

### Kreditrisiko

Risiko for at motparter ikke har økonomisk evne til å oppfylle sine forpliktelser anses lav, da det historisk sett har vært lite tap på fordringer. Brutto kreditrisiko på balansedagen utgjør totalt kr 35,5 mill for selskapet i 2021. Dette er en økning fra 2020 på kr 7,13 mill. for selskapet. Dette er hovedsakelig oppdrag utført for forsikringselskaper og det offentlige og anses som sikre fordringer. Det er ikke inngått avtaler om motregning eller andre finansielle instrumenter som reduserer kreditrisikoen i Vinjes Transport AS.

### Likviditetsrisiko




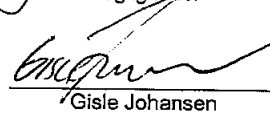
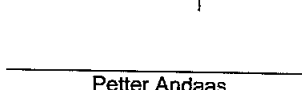
Konsernet vurderer likviditeten som nokså god, og det jobbes kontinuerlig med å innføre tiltak som reduserer likviditetsrisikoen.

## Disponering av resultat av konsernet Vinjes Transport AS

Resultatet for år 2021 er disponert på følgende måte:

Avsatt utbytte	kr. 2 000 000
Overført annen egenkapital	kr. 596 937
Sum disponert	kr. 2 596 937

Trondheim, 04. august 2022

 Harald Kuvås Styreleder	 Erik Vinje Nestleder Daglig leder	 Arne Oscar Vinje
 Jan Trygve Vinje	 Gisle Johansen	 Petter Andaas



## KONSERNET VINJES TRANSPORT AS

## Resultatregnskap 2021

	Note	Konsem i år	Konsem i fjor	Mor i år	Mor i fjor
<b>DRIFTSINNEKTER OG DRIFTSKOSTNADER</b>					
<b>Driftsinntekter</b>					
Salgsinntekt	11	182 611 209	162 050 804	182 611 209	162 050 804
Annen driftsinntekt		7 237 070	7 328 240	68 518	382 476
<b>Sum driftsinntekter</b>		<b>189 848 279</b>	<b>169 379 044</b>	<b>182 679 727</b>	<b>162 433 280</b>
<b>Driftskostnader</b>					
Varekostnad		57 891 927	50 018 130	57 891 927	50 018 130
Lønnskostnad	1,13	84 793 196	74 528 216	84 434 018	74 528 216
Avskrivning på varige driftsmidler	2	6 345 958	6 018 384	5 192 155	4 801 113
Annen driftskostnad	1	36 255 278	31 455 085	35 052 769	30 548 297
<b>Sum driftskostnader</b>		<b>185 286 359</b>	<b>162 019 815</b>	<b>182 570 869</b>	<b>159 7895 756</b>
<b>DRIFTSRESULTAT</b>		<b>4 561 920</b>	<b>7 359 229</b>	<b>108 858</b>	<b>2 537 524</b>
<b>FINANSINNEKTER OG FINANSKOSTNADER</b>					
<b>Finansinntekter</b>					
Inntekt på investering i datterselskap		0	0	1 671 541	0
Renteinnt. fra foretak i samme konsern		0	0	0	0
Annen renteinntekt		99 593	34 761	99 593	34 741
Annen finansinntekt		39 215	37 076	39 215	37 076
<b>Sum finansinntekter</b>		<b>138 808</b>	<b>71 837</b>	<b>1 810 349</b>	<b>71 817</b>
<b>Finanskostnader</b>					
Rentekostn. til foretak i samme konsern		0	0	0	0
Annen rentekostnad		1 274 264	1 124 900	942 281	726 278
Annen finanskostnad		84 336	155 802	84 336	155 802
<b>Sum finanskostnader</b>		<b>1 358 600</b>	<b>1 280 702</b>	<b>1 026 617</b>	<b>882 080</b>
<b>NETTO FINANSPOSTER</b>		<b>(1 219 792)</b>	<b>(1 208 865)</b>	<b>783 732</b>	<b>(810 263)</b>
<b>ORDINÆRT RES. FØR SKATTEKOSTNAD</b>		<b>3 342 128</b>	<b>6 150 364</b>	<b>892 590</b>	<b>1 727 261</b>
Skattekostnad på ordinært resultat	9	745 191	1 269 575	206 292	(570 818)
<b>ORDINÆRT ÅRSRESULTAT</b>		<b>2 596 937</b>	<b>4 880 789</b>	<b>686 298</b>	<b>2 298 079</b>
<b>OVERFØRINGER</b>					
Avsatt utbytte	6	2 000 000	2 000 000	2 000 000	2 000 000
Mottatt/yttet konsernbidrag		0	0	-1 313 702	0
Overføringer annen egenkapital		596 937	2 880 789	0	298 079
<b>SUM OVERFØRINGER</b>		<b>2 596 937</b>	<b>4 880 789</b>	<b>686 298</b>	<b>2 298 079</b>

Årsregnskap for KONSERNET VINJES TRANSPORT AS

Foretaksnummer 929472020



## KONSERNET VINJES TRANSPORT AS

### Balanse pr. 31.12.2021

	Note	Konsern i år	Konsern i fjor	Mor i år	Mor i fjor
<b>EIENDELER</b>					
<b>Anleggsmidler</b>					
<b>Varige driftsmidler</b>					
Imm. Eiendeler	2	92 542	96 788	92 542	96 788
Tomter, bygninger og annen fast eiendom	2,8	48 483 677	49 421 345	416 910	467 011
Maskiner. Anlegg mv	2,8	17 698 086	16 490 562	17 698 086	16 490 562
<b>Finansielle anleggsmidler</b>					
Investeringer i datterselskap	3	0	0	150 000	150 000
Lån til foretak i samme konsern	4	0	0	44 137 089	44 137 089
Andre aksjer		1 249 603	1 232 777	1 249 603	1 232 777
Andre fordringer		0	0	0	0
<b>Sum anleggsmidler</b>		<b>67 523 908</b>	<b>67 241 472</b>	<b>63 744 230</b>	<b>62 574 227</b>
<b>Omløpsmidler</b>					
Varer	10	975 040	1 241 542	975 040	1 241 542
Kundefordringer	8,12	34 956 804	27 853 593	34 956 804	27 853 893
Andre fordringer	8	556 756	119 979	289 817	119 979
Lån til foretak i samme konsern		0	0	6 634 166	0
Bankinnskudd, kontanter o.l.	5	4 117 645	8 502 190	3 721 182	8 352 202
<b>Sum omløpsmidler</b>		<b>40 606 245</b>	<b>37 717 604</b>	<b>46 577 009</b>	<b>37 567 616</b>
<b>SUM EIENDELER</b>		<b>108 130 153</b>	<b>104 959 076</b>	<b>110 321 239</b>	<b>100 141 843</b>
<b>EGENKAPITAL OG GJELD</b>					
<b>Egenkapital</b>					
<b>Innskutt egenkapital</b>					
Selskapskapital	7	950 000	950 000	950 000	950 000
Overkurs		50 000	50 000	50 000	50 000
<b>Sum innskutt egenkapital</b>		<b>1 000 000</b>	<b>1 000 000</b>	<b>1 000 000</b>	<b>1 000 000</b>
Oppptjent egenkapital					
Annen egenkapital	6	35 062 226	34 615 287	30 224 747	31 688 449
<b>Sum Egenkapital</b>		<b>36 062 226</b>	<b>35 615 287</b>	<b>31 224 747</b>	<b>32 688 449</b>
<b>Gjeld</b>					
<b>Avsetning for forpliktelser</b>					
Pensjonsforpliktelser	13	827 446	827 446	827 446	827 446
Utsatt skatt	9	1 183 559	953 454	267 125	60 833
<b>Sum avsetning for forpliktelser</b>		<b>2 011 005</b>	<b>1 780 900</b>	<b>1 094 571</b>	<b>888 279</b>
<b>Annen langsiktig gjeld</b>					
Gjeld til kredittinstitusjoner	8	33 418 701	33 665 123	33 418 701	33 665 123
Øvrig langsiktig gjeld konsern		0	0	0	0
<b>Sum annen langsiktig gjeld</b>		<b>33 418 701</b>	<b>33 665 123</b>	<b>33 418 701</b>	<b>33 665 123</b>
<b>Kortsiktig gjeld</b>					
Gjeld til kredittinstitusjoner	8	0	0	0	0
Leverandørgjeld		11 052 115	9 144 256	10 972 043	9 144 256
Betalbar skatt	9	515 085	947 772	0	0
Skyldig offentlige avgifter		9 766 255	10 148 429	9 744 370	10 148 429
Kortsiktig gjeld konsern		0	0	8 646 003	0
Avsatt utbytte		2 000 000	2 000 000	2 000 000	2 000 000
Annen kortsiktig gjeld		13 304 766	11 657 309	13 220 804	11 607 307
<b>Sum kortsiktig gjeld</b>		<b>36 638 221</b>	<b>33 897 766</b>	<b>44 583 220</b>	<b>32 899 992</b>
<b>SUM EGENKAPITAL OG GJELD</b>		<b>108 130 153</b>	<b>104 959 076</b>	<b>110 321 239</b>	<b>100 141 843</b>

Årsregnskap for KONSERNET VINJES TRANSPORT AS


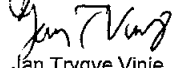
Foretaksnummer 929472020






KONSERNET VINJES TRANSPORT AS

Balanse pr. 31.12.2021

Trondheim 28. Juli 2022

  
Harald Kuvås  
Styreleder  
  
Jan Trygve Vinje

  
Arne Oscar Vinje  
  
Gisle Johansen

  
Erik Vinje  
DL / Nestleder  
  
Petter Andaas



## KONSERNET VINJES TRANSPORT AS

### Noter 2021

#### Regnskapsprinsipper:

Årsregnskapet er satt opp i samsvar med regnskapsloven og god regnskapsskikk i Norge. Selskapet har videre fulgt relevante bestemmelser i Norsk Regnskaps Standard utarbeidet av Norsk Regnskaps Stiftelse.

#### Konsernregnskapet & Minoritetsinteresser

Konsernet består av morselskapet Vinjes Transport AS som eier alle aksjer i datterselskapene Østre Rosten 98 A&B AS, Nardoveien 4 AS, Merkurvegen 12 AS, Vinjevegen 8 AS og Østre rosten 96 B AS. Dette er første år som konsern. Alle selskaper konsolideres.

Konsernregnskapet viser konsernets økonomiske stilling og resultat når mor- og datterselskapene betraktes som en økonomisk enhet. Det er eliminert for interne fordringer og intern gjeld. Det er videre eliminert for interne inntekts- og utgiftsposter samt for konsernbidrag og utbytte mellom konsernselskapene. Aksjene i datterselskapene er eliminert i konsernregnskapet etter kjøpsverdimetoden, dvs at morselskapets kostpris for aksjer i datterselskaper er eliminert mot datterselskapenes egenkapital.

Konsernet har nå ingen minoritetsinteresser, men når slike finnes føres andel av resultatet i datter selskapet opp i resultatregnskapet når resultat for selskapet er positivt. Ved negativt resultat føres ikke minoritesandelen opp. Minoritens andel av egenkapital i datterselskap føres tilsvarende opp når selskapets egenkapital er positiv.

#### Driftsinntekter

Inntektsføring ved salg av varer skjer på leveringstidspunktet. Tjenester inntektsføres etter hvert som de blir levert.

#### Omløpsmidler og kortsiktig gjeld

Omløpsmidler og kortsiktig gjeld omfatter normalt poster som forfaller til betaling innen ett år etter siste dag i regnskapsåret, samt poster som knytter seg til varekretsløpet. Omløpsmidler vurderes til laveste verdi av anskaffelseskost og antatt virkelig verdi (Laveste verdis prinsipp).

#### Anleggsmidler og langsiktig gjeld

Anleggsmidler omfatter eiendeler bestemt til varig eie og bruk for virksomheten. Anleggsmidler er vurdert til anskaffelseskost. Varige driftsmidler føres opp i balansen og avskrives over driftsmidlets forventede økonomiske levetid. Varige driftsmidler nedskrives til virkelig verdi ved verdifall som forventes ikke å være av forbigående art. Nedskrivninger blir reversert når grunnlaget for nedskrivningen ikke lenger finnes å være til stede. Langsiktig gjeld behandles analogt.

#### Varer

Varer er vurdert til det laveste av anskaffelseskost (FIFO-prinsippet) og netto salgsverdi.

#### Fordringer

Kundefordringer og andre fordringer føres opp i balansen til pålydende etter fradrag for avsetning til påregnelig tap. Avsetning til påregnelig tap gjøres på grunnlag av en individuell vurdering av de enkelte fordringene. I tillegg gjøres det for øvrige kundefordringer en uspesifisert avsetning for å dekke antatt tap. Andre fordringer er også gjenstand for en tilsvarende vurdering.

#### Skatt

Skattekostnaden i resultatregnskapet omfatter periodens betalbare skatt som blir utlignet og forfaller til betaling i neste regnskapsår i tillegg til ev. endring i utsatt skatt. Utsatt skatt blir beregnet med skattesatsen gjeldende for neste år (22%) på grunnlag av skattereduserende og skatteøkende midlertidige forskjeller som eksisterer mellom regnskapsmessige og skattemessige verdier. I beregningen er det også medtatt ev. ligningsmessige framførbare underskudd ved regnskapsårets utgang. Skatteøkende og skattereduserende midlertidige forskjeller som reverserer eller kan reversere i samme periode blir utlignet og nettoført.

#### Pensjonsforpliktelser

Selskapet har kollektiv innskuddsbasert pensjonsforsikring for ansatte. I tillegg har selskapet en ytelsesbasert pensjonsordning for tidligere ansatte. Den ytelsesbaserte forsikringen er med som pensjonsforpliktelse i balansen. Det vises til note 9.



KONSERNET VINJES TRANSPORT AS

Noter 2021

Note 1 - Opplysninger om ansatte og ytelser til ansatte og ledelse

Gjennomsnittlig antall ansatte i konsernet i regnskapsåret er 140 personer.

Spesifikasjon av lønnskostnader

	Morselskapet		Konsern	
	2021	2020	2021	2020
Lønn	66 073 740	62 580 546	66 073 740	62 580 546
Arbeidsgiveravgift	10 225 830	7 851 992	10 225 830	7 851 992
Pensjonskostnader	2 485 598	2 956 180	2 844 776	2 956 180
Andre lønnsrelaterte utgifter	5 648 850	1 139 498	5 648 850	1 139 498
Total lønnskostnad	84 434 018	74 528 216	84 793 196	74 528 216

Ytelser til ledende personer og revisor

	Morselskapet	Konsern	Konsern
Lønnarter daglig leder	1 085 133	1 141 395	1 085 133
Ulykkesforsikring daglig leder	5 210	58 737	5 210
Annen Godtgjørelse daglig leder	386 719	250 974	386 719
Samlet styrehonorar	73 000	75 500	73 000
Kostnadsført konsulentonorar revisor	39 000	9 180	39 000
Kostnadsført ordinært revisjonshonorar	105 711	215 000	210 711
Totalt	1 694 773	1 750 786	1 799 773

Det er ikke inngått avtaler om vederlag ved opphør eller endring av ansettelsesforhold for daglig ledere eller styrets ledere. Daglig leder i morselskapet er styrets leder i samtlige datterselskap.

For selskaper med ansatte har konsernet etablert ordninger i samsvar med lov om obligatorisk tjenestepensjon.

Note 2 - Avskrivningstablå for varige driftsmidler

Morselskapets varige driftsmidler

(Tall i 1000)	Bygg Innredning	Maskiner & Inventar	Immaterelle Eiendeler	Sum
Anskaffelseskost 01.01		64 828	675	65 983
Tilgang i året	480			
Avgang i året		1 501		1 501
Anskaffelseskost 31.12.	480	-41		-41
	480	66 288	675	67 443
Akkumulert avskrivning 01.01.	13	43 452	578	44 043
Årets ordinære avskrivninger	50	5 138	4	5 192
Akkumulerte avskrivn. 31.12.	63	48 590	582	49 235
Bokført verdi pr 31.12	417	17 698	93	18 208
Avskrivningsmetode	2-10%	20-30 %	20 %	0-20 %

Konsernets varige driftsmidler

(Tall i 1000)	Tomter & Bygninger	Maskiner & Inventar mv.	Immaterelle Eiendeler	Sum
Anskaffelseskost 01.01	75 360	64 828	675	140 863
Tilgang i året	224	1 501	0	1 725
Avgang i året	0	-41	0	-41
Anskaffelseskost 31.12.	75 584	66 288	675	142 547
Akkumulert avskrivning 01.01.	25 896	43 452	578	69 926
Årets ordinære avskrivninger	1 204	5 138	4	6 346
Akkumulerte avskrivn. 31.12.	27 100	48 590	582	76 272
Bokført verdi pr 31.12	48 484	17 698	93	66 275
Avskrivningsmetode	2-10%	20-30 %	0-20 %	



## KONSERNET VINJES TRANSPORT AS

## Noter 2021

## Note 3 - Konsernets aksjer og andeler i andre selskaper

Morselskapet Vinjes Transport AS eier direkte følgende aksjer i datterselskaper.  
Merverdier i langsiktige aksjer bokføres ikke.

Navn på selskap	Antall		Egenkapital	Aksjer
	Aksjer	Eierandel	31.12.21	Balansført 31.12.21
Østre Rosten 98 A.&B AS	30	100 %	2 038 199	30 000
Nardoveien 4 AS	30	100 %	1 734 606	30 000
Evjevegen 8 AS	30	100 %	674 256	30 000
Merkurvegen 12 AS	30	100 %	446 104	30 000
Østre Rosten 96 B AS	30	100%	94 314	30 000
Sum			4 987 479	150 000

Aksjepostene er eliminert mot selskapenes egenkapital i konsernregnskapet.

## Note 4 - Fordringer med forfall senere enn 1 år etter balansedagen

Konsernet har ingen ordinære fordringer med forfall mer enn 1 år etter balansedagen.  
Konsernet er dannet ved fisjon og trekantfusjoner i regnskapsåret og består nå av morselskapet og 5 datterselskaper. I denne prosessen har det oppstått gjeld hos datterselskapene og motsvarende fordring i morselskapet på til sammen kr 44 137 079. Fordringen er langsiktig.  
Fordring er ikke renteberegnet i regnskapsåret og fordring, gjeld, er eliminert i konsernregnskapet.

## Note 5 - Bundne bankinnskudd mv

Datterelskapene har ingen ansatte.  
Morselskapets bundne bankinnskudd er pr 31.12.21 på kr 2 795 879, og tilsvarende forrige år kr 2 558 575.

## Note 6 - Egenkapitalendring

Morselskapets Egenkapital:	Aksje- kapital	Over- kurs	Annen egenkapital	Sum
Egenkapital pr 1.1.	950 000	50 000	31 688 449	32 688 449
Tilført fra årets resultat			686 298	686 298
Andre endringer			-2 150 000	-2 150 000
Egenkapital pr 31.12.	950 000	50 000	30 224 747	31 224 747

Årets resultat for morselskapet er et overskudd på kr 686 298 etter mottak av konsernbidrag.  
Morselskap har bokført konsernbidrag fra datterselskaper brutto kr 1 671 541.  
Det er avsatt utbytte med 2 000 000 til deking av aksjonærenes formuesskatt

Konsernets Egenkapital:	Aksje- kapital	Over- kurs	Annen egenkapital	Sum
Konsernets bokførte egenkapital pr 01.01.	950 000	50 000	34 615 287	35 615 287
Andre endringer i konsernets egenkapital			-2 149 998	-2 149 998
Konsernets resultat for året			2 596 937	2 596 937
Konsernets bokførte egenkapital pr 31.12.	950 000	50 000	35 062 226	36 062 226

## Note 7 - Antall aksjer, aksjeeiere mv

Morselskapet har to aksjeklasser hvor kun aksjer i klasse A har stemmerett.  
Til sammen 950 aksjer, pålydende kr 1000, herav 12 aksjer kl A og 938 aksjer kl B

Aksjonærens navn:	Antall aksjer:	
Arne Oscar Vinje	12(A) & 38(B)	Styremedlem
Erik Vinje	225(B)	Daglig leder/nestleder styre
Jan Trygve Vinje	225(B)	Styremedlem
Berit Vinje	225(B)	
Tor Arne Vinje	225(B)	



KONSERNET VINJES TRANSPORT AS

Noter 2021

Note 8 - Gjeld og pantsettelsler

Gjeld med forfall lenger enn 5 år utgjør kr 24 799 996. Tilsvarende forrige år kr 26 866 664.

	Morselskapet		Konsern	
	2021	2020	2021	2020
<b>Pantesikret gjeld mv.</b>				
<u>Langsiktig gjeld</u>				
Gjeld til kredittinstitusjoner	33 418 701	33 665 123	33 418 701	33 665 123
Gjeld til andre, inkl konsern				
Sum langsiktig gjeld	33 418 701	33 665 123	33 418 701	33 665 123
<u>Kortsiktig gjeld</u>				
Gjeld til kredittinstitusjoner	0	0	0	0
Annen gjeld inkl. til konsern				
Sum kortsiktig gjeld	0	0	0	0
Sum gjeld sikret med pant	33 418 701	33 665 123	33 418 701	33 665 123

Morselskapet har gjeld til aksjonærer med kr 883 351

Pantsatte eiendeler (balanseførte verdier):

	Konsern	
	2021	2020
Bygg og anlegg	48 066 767	49 421 345
Driftsløsøre og inventar	17 465 042	16 490 562
Kundefordringer	34 956 803	27 853 894
Andre fordringer	0	97 985
Sum pantsatte eiendeler	100 488 612	93 863 786

Note 9 - Skattekostnad på ordinært resultat

Spesifikasjon av årets skattegrunnlag

	Morselskapet	Konsernet
Resultat før skattekostnad	892 590	5 013 669
Permanente forskjeller	-1 626 439	-1 626 439
Endringer i midlertidige forskjeller	-308 781	-417 024
Mottatt konsernbidrag	1 671 541	0
Fremførbart sk.messig underskudd	-628 911	-628 911
= skattegrunnlag	0	2 341 295

Spesifikasjon av årets skattekostnad

	Morselskapet	Konsernet
Beregnet skatt av alminnelig inntekt	0	515 085
Endring i utsatt skatt/skattefordel	206 292	230 106
Sum skattekostnad	206 292	745 191

Betalbar skatt i balansen

	Morselskapet	Konsernet
Betalbar skatt i balansen	0	515 085

Morselskapet:

Morselskapet har netto midlertidige positiv forskjell på kr 1 214 208 og en utsatt skatt på kr 267 126 ved årsskiftet.

Konsernet

Datterselskap Østre Rosten 98 A&B AS har netto positiv midlertidig forskjell på kr 4 210 484 og en bokført utsatt skatt på kr 926 306. Datterselskapet Nardoveien 4 AS har en netto positiv midlertidig forskjell på kr 256 034 og bokført utsatt skatt på kr 56 327. Datterselskapet Evjevegen 8 AS har en netto negativ midlertidig forskjell på kr 417 067 og en bokført utsatt skattefordel på kr 91 754. Datterselskapet Merkurvegen 12 AS har en netto positiv midlertidig forskjell på kr 181 321 og en bokført utsatt skatt på kr 39 891.

Datterselskapet Østre Rosten 96 B AS har en netto negativ midlertidig forskjell på kr 65 160 og en bokført utsatt skattefordel på kr 14 335. Bokført utsatt skatt og utsatt skattefordel blir utlignet i konsernregnskapet.

Østre Rosten 98 A&B AS har gitt konsernbidrag brutto til Morselskapet, med skattemessig virkning.

Det er ikke gitt utbytte til morselskapet fra datterselskapene i regnskapsåret.

Alle posteringer vedrørende konsernbidrag og utbytte blir eliminert i konsernregnskapet



## KONSERNET VINJES TRANSPORT AS

### Noter 2021

#### Note 10 - Varelager

Datterselskapene har ikke varelager i sine balanser.  
Bokført varelager i morselskapet etter LVP

	2021	2020
Beholdning av Råvarer/kompon.	975 040	1 241 542

#### Note 11 - Salgsinntekt

Konsernets omsetningen fordeler seg slik (tall i 1000):

	2021	2020
Transport	50 064 529	40 890 014
Skadebegrensning	122 381 282	110 701 517
Verksted	6 870 210	7 022 025
Øvrig omsetning	10 532 258	10 765 488
SUM	189 848 279	169 379 044

All aktivitet foregår i Norge, med unntak av noen transportoppdrag til og fra utlandet.

#### Note 12 - Kundefordringer

Alle kundefordringer tilhører morselskapet

	2021	2020
Kundefordringer	17 958 797	17 963 831
Opptj. I. akt. ferdige prosjekt	630 568	-639 110
Opptj. I. akt. Prosjekt u arbeid	16 367 438	10 529 173
SUM	34 956 803	27 853 894

Opptjent ikke fakturerte prosjekt under arbeid pr 31.12.

	2021	2020
Bruttoverdi arbeid u utførelse	32 690 699	21 732 485
herav fakturert	15 278 531	11 203 312
Nettoverdi	17 412 168	10 529 173
Beregnete varaibel kost	15 231 308	8 947 572
Beregnet Bruttofortjeneste	2 180 860	1 581 601

#### Note 13 - Pensjonsforpliktelser

Spesifikasjon av årets pensjonskostnader:	2021	2020
AFP-premie	1 040 666	1 033 335
Redusert avsetning til pensjonsforpliktelser	-	-
Kostnadsført tidligere periodisert pensjonspremie	-	-
Premier til innskuddsbasert pensjonsforsikringer	1 444 932	1 135 224
Kollektiv livrente	-	213 043
Sum	2 485 598	2 381 602

#### Pensjonsforpliktelser

Det er i balansen avsatt følgende:

Kollektiv pensjonsforsikring - ytelsesbasert	827 446	827 446
Sum	827 446	827 446



## KONSERNET VINJES TRANSPORT AS

### Noter 2021

Nærmere omtale av de enkelte ordninger:

#### Kollektiv pensjonsforsikring - ytelsesbasert

Selskapet hadde pr 31.12.2012 en ytelsesbasert pensjonsordning som omfattet 61 personer. Pensjonsordningen var organisert som en kollektiv pensjonsforsikring. Ordningen gir rett til definerte fremtidige ytelser. Disse er i hovedsak avhengig av antall opptjeningsår, lønnsnivå ved oppnådd pensjonsalder og størrelsen på ytelsene fra folketrygden. Personene tilknyttet ordningen sluttet hos Vinjes Transport AS pr 31.12.2012. Pr 31.12.2021 utgjør avsetningen i balansen kr 827 446.

Dette dekker det meste av forpliktelsen beregnet etter NRS nr 6. Avsetningen er vurdert som tilstrekkelig til å dekke selskapets ansvar for fremtidige pensjonspremier.

<u>Spesifikasjon av pensjonsforpliktelsen</u>	<u>2021</u>	<u>2020</u>
Brutto påløpt forpliktelse	18 147 500	15 787 855
Pensjonsmidler pr samme tidspunkt	16 238 191	14 712 488
Netto pensjonsforpliktelse før aga	1 909 309	1 075 367
Aga av netto pensjonsforpliktelse	269 213	151 627
Netto pensjonsforpliktelse inkl aga	2 178 522	1 226 994
50% av ikke resultatført aktuært tap	0	0
Betalt premie ført som fordring i balansen	0	0
Premiefond:	-81 974	-83 995
Sum	2 096 548	1 142 999
Avsatt som gjeld i balansen 31.12.	827 446	827 446

<u>De viktigste økonomiske forutsetninger for beregningene er:</u>	<u>2021</u>	<u>2020</u>
Forventet årlig avkastning av pensjonsmidlene	3,70 %	3,10 %
Diskonteringsrente	1,90 %	1,70 %
Forventet årlig lønnsvekst	2,75 %	2,25 %
Forventet årlig vekst i folketrygdens grunnbeløp	2,00 %	2,00 %
Forventet pensjonsregulering	1,73 %	1,24 %

#### Kollektiv pensjonsforsikring - innskuddsbasert

Selskapet er etter lov om obligatorisk tjenstepensjon pliktig til å ha tjenstepensjonsordning, og har gjennom de ovennevnte pensjonsforsikringer oppfylt lovens krav.

Selskapet har en innskuddsbasert kollektiv tjenstepensjonsordning for sine ansatte.

Det eksisterer ingen pensjonsforpliktelser på denne ut over kostnadsført premie. Premiefond foreligger ikke. Årets premie utgjør kr 1 444 932.



## KONSERNET VINJES TRANSPORT AS

<u>Kontantstrømoppstilling</u> (Tall i 1000 kr)	KONSERN <u>2021</u>	KONSERN <u>2020</u>	MOR <u>2021</u>	MOR <u>2020</u>
<b>KONTANTSTRØM FRA OPERASJONELL AKTIVITET</b>				
Resultat før skattekostnad	5 012	6 149	892	1 727
Periodens betalte skatter	-946	0	0	0
Tap/gevinst ved salg av anleggsmidler	0	0	0	0
Avskrivninger	1 217	1 288	63	71
Endring i varelager	266	-331	266	-331
Endringer i kundefordringer	-8 072	4 757	-7 102	4 757
Endring i andre fordringer	0	0	0	0
Endring i leverandørgjeld	1 906	-693	1 827	-693
Endring i pensjonsavsetning	0	400	0	400
Endring i andre tidsavgrensingsposter	-2 068	-2 584	418	-2 979
<b>NETTO KONTANTSTRØM FRA OPERASJONELL AKTIVITET</b>	<b>-2 685</b>	<b>8 986</b>	<b>-3 636</b>	<b>2 952</b>
<b>KONTANTSTRØM FRA INVESTERINGSAKTIVITETER</b>				
Innbetaling ved salg av varige driftsmidler	0	0	0	0
Utbetaling ved kjøp av varige driftsmidler	5 689	3 389	5 954	53 560
Innbetaling ved salg av driftsmidler/aksjer	0	0	0	0
Utbetaling ved kjøp av driftsmidler/aksjer	0	0	0	0
Tilbakebetaling av utlån	0	0	0	0
<b>NETTO KONTANTSTRØM FRA INVESTERINGSAKTIVITET</b>	<b>5 689</b>	<b>3 389</b>	<b>5 954</b>	<b>53 560</b>
<b>KONTANTSTRØM FRA FINANSIERINGSAKTIVITET</b>				
Innbetaling ved opptak av ny langsiktig gjeld	0	0	0	-44 137
Innbetaling ved opptak av ny kortsiktig gjeld	0	0	0	0
Utbetaling ved nedbetaling av langsiktig gjeld	-9 389	-3 688	-8 949	-3 688
Utbetaling ved nedbetaling av kortsiktig gjeld	0	-1 851	0	-1 851
Innbetaling av egenkapital	0	0	0	0
Utbetaling av utbytte/konsernbidrag	2 000	-1 400	2 000	-1 400
<b>NETTO KONTANTSTRØM FRA FINANSIERINGSAKTIVITET</b>	<b>-7 389</b>	<b>-6 939</b>	<b>-6 949</b>	<b>-51 076</b>
<b>NETTO ENDRING I LIKVIDER</b>	<b>-4 385</b>	<b>5 436</b>	<b>-4 631</b>	<b>5 436</b>
<b>LIKVIDBEHOLDNING 0101</b>	<b>8 502</b>	<b>3 066</b>	<b>8 352</b>	<b>2 916</b>
<b>LIKVIDBEHOLDNING 3112</b>	<b>4 117</b>	<b>8 502</b>	<b>3 721</b>	<b>8 352</b>



## KONSERNET VINJES TRANSPORT AS

### Noter 2021

#### Regnskapsprinsipper:

Årsregnskapet er satt opp i samsvar med regnskapsloven og god regnskapsskikk i Norge. Selskapet har videre fulgt relevante bestemmelser i Norsk Regnskaps Standard utarbeidet av Norsk Regnskaps Stiftelse.

#### Konsernregnskapet & Minoritetsinteresser

Konsernet består av morselskapet Vinjes Transport AS som eier alle aksjer i datterselskapene Østre Rosten 98 A&B AS, Nardoveien 4 AS, Merkurvegen 12 AS, Vinjevegen 8 AS og Østre rosten 96 B AS.

Dette er første år som konsern. Alle selskaper konsolideres.

Konsernregnskapet viser konsernets økonomiske stilling og resultat når mor- og datterselskapene betraktes som en økonomisk enhet. Det er eliminert for interne fordringer og intern gjeld. Det er videre eliminert for interne inntekts- og utgiftsposter samt for konsernbidrag og utbytte mellom konsernselskapene. Aksjene i datterselskapene er eliminert i konsernregnskapet etter kjøpsverdimetoden, dvs at morselskapets kostpris for aksjer i datterselskaper er eliminert mot datterselskapenes egenkapital.

Konsernet har nå ingen minoritetsinteresser, men når slike finnes føres andel av resultatet i datter selskapet opp i resultatregnskapet når resultat for selskapet er positivt. Ved negativt resultat føres ikke minoritesandelen opp. Minoritens andel av egenkapital i datterselskap føres tilsvarende opp når selskapets egenkapital er positiv.

#### Driftsinntekter

Inntektsføring ved salg av varer skjer på leveringstidspunktet. Tjenester inntektsføres etter hvert som de blir levert.

#### Omløpsmidler og kortsiktig gjeld

Omløpsmidler og kortsiktig gjeld omfatter normalt poster som forfaller til betaling innen ett år etter siste dag i regnskapsåret, samt poster som knytter seg til varekretsløpet. Omløpsmidler vurderes til laveste verdi av anskaffelseskost og antatt virkelig verdi (Laveste verdis prinsipp).

#### Anleggsmidler og langsiktig gjeld

Anleggsmidler omfatter eiendeler bestemt til varig eie og bruk for virksomheten. Anleggsmidler er vurdert til anskaffelseskost. Varige driftsmidler føres opp i balansen og avskrives over driftsmidlets forventede økonomiske levetid. Varige driftsmidler nedskrives til virkelig verdi ved verdifall som forventes ikke å være av forbigående art. Nedskrivninger blir reversert når grunnlaget for nedskrivningen ikke lenger finnes å være til stede. Langsiktig gjeld behandles analogt.

#### Varer

Varer er vurdert til det laveste av anskaffelseskost (FIFO-prinsippet) og netto salgsverdi.

#### Fordringer

Kundefordringer og andre fordringer føres opp i balansen til pålydende etter fradrag for avsetning til påregnelig tap. Avsetning til påregnelig tap gjøres på grunnlag av en individuell vurdering av de enkelte fordringene. I tillegg gjøres det for øvrige kundefordringer en uspesifisert avsetning for å dekke antatt tap. Andre fordringer er også gjenstand for en tilsvarende vurdering.

#### Skatt

Skattekostnaden i resultatregnskapet omfatter periodens betalbare skatt som blir utlignet og forfaller til betaling i neste regnskapsår i tillegg til ev. endring i utsatt skatt. Utsatt skatt blir beregnet med skattesatsen gjeldende for neste år (22%) på grunnlag av skattereduserende og skatteøkende midlertidige forskjeller som eksisterer mellom regnskapsmessige og skattemessige verdier. I beregningen er det også medtatt ev. ligningsmessige framførbare underskudd ved regnskapsårets utgang. Skatteøkende og skattereduserende midlertidige forskjeller som reverserer eller kan reversere i samme periode blir utlignet og nettoført.

#### Pensjonsforpliktelser

Selskapet har kollektiv innskuddsbasert pensjonsforsikring for ansatte. I tillegg har selskapet en ytelsesbasert pensjonsordning for tidligere ansatte. Den ytelsesbaserte forsikringen er med som pensjonsforpliktelse i balansen. Det vises til note 9.



## KONSERNET VINJES TRANSPORT AS

### Noter 2021

#### Note 1 - Opplysninger om ansatte og ytelser til ansatte og ledelse

Gjennomsnittlig antall ansatte i konsernet i regnskapsåret er 140 personer.

##### Spesifikasjon av lønnskostnader

	Morselskapet		Konsern	
	2021	2020	2021	2020
Lønn	66 073 740	62 580 546	66 073 740	62 580 546
Arbeidsgiveravgift	10 225 830	7 851 992	10 225 830	7 851 992
Pensjonskostnader	2 485 598	2 956 180	2 844 776	2 956 180
Andre lønnsrelaterte utgifter	5 648 850	1 139 498	5 648 850	1 139 498
Total lønnskostnad	84 434 018	74 528 216	84 793 196	74 528 216
<b>Ytelser til ledende personer og revisor</b>				
Lønnarter daglig leder	1 085 133	1 141 395	1 085 133	1 141 395
Ulykkesforsikring daglig leder	5 210	58 737	5 210	58 737
Annen Godtgjørelse daglig leder	386 719	250 974	386 719	250 974
Samlet styrehonorar	73 000	75 500	73 000	75 500
Kostnadsført konsulenthonorar revisor	39 000	9 180	39 000	14 340
Kostnadsført ordinært revisjonshonorar	105 711	215 000	210 711	217 040
Totalt	1 694 773	1 750 786	1 799 773	1 757 986

Det er ikke inngått avtaler om vederlag ved opphør eller endring av ansettelsesforhold for daglig ledere eller styrets ledere. Daglig leder i morselskapet er styrets leder i samtlige datterselskap.

For selskaper med ansatte har konsernet etablert ordninger i samsvar med lov om obligatorisk tjenestepensjon.

#### Note 2 - Avskrivningstablå for varige driftsmidler

##### Morselskapets varige driftsmidler

(Tall i 1000)	Bygg Innredning	Maskiner & Inventar	Immaterelle Eiendeler	Sum
Anskaffelseskost 01.01	480	64 828	675	65 983
Tilgang i året		1 501		1 501
Avgang i året		-41		-41
Anskaffelseskost 31.12.	480	66 288	675	67 443
Akkumulert avskrivning 01.01.	13	43 452	578	44 043
Årets ordinære avskrivninger	50	5 138	4	5 192
Akkumulerte avskrivn. 31.12.	63	48 590	582	49 235
Bokført verdi pr 31.12	417	17 698	93	18 208
Avskrivningsmetode	2-10%	20-30 %	20 %	0-20 %

##### Konsernets varige driftsmidler

(Tall i 1000)	Tomter & Bygninger	Maskiner & Inventar mv.	Immaterelle Eiendeler	Sum
Anskaffelseskost 01.01	75 360	64 828	675	140 863
Tilgang i året	224	1 501	0	1 725
Avgang i året	0	-41	0	-41
Anskaffelseskost 31.12.	75 584	66 288	675	142 547
Akkumulert avskrivning 01.01.	25 896	43 452	578	69 926
Årets ordinære avskrivninger	1 204	5 138	4	6 346
Akkumulerte avskrivn. 31.12.	27 100	48 590	582	76 272
Bokført verdi pr 31.12	48 484	17 698	93	66 275
Avskrivningsmetode	2-10%	20-30 %	0-20 %	



## KONSERNET VINJES TRANSPORT AS

### Noter 2021

#### Note 3 - Konsernets aksjer og andeler i andre selskaper

Morselskapet Vinjes Transport AS eier direkte følgende aksjer i datterselskaper.  
Merverdier i langsiktige aksjer bokføres ikke.

Navn på selskap	Antall		Egenkapital	
	Aksjer	Eierandel	31.12.21	Balansført 31.12.21
Østre Rosten 98 A&B AS	30	100 %	2 038 199	30 000
Nardoveien 4 AS	30	100 %	1 734 606	30 000
Evjevegen 8 AS	30	100 %	674 256	30 000
Merkurvegen 12 AS	30	100 %	446 104	30 000
Østre Rosten 96 B AS	30	100%	94 314	30 000
Sum			4 987 479	150 000

Aksjepostene er eliminert mot selskapenes egenkapital i konsernregnskapet.

#### Note 4 - Fordringer med forfall senere enn 1 år etter balansedagen

Konsernet har ingen ordinære fordringer med forfall mer enn 1 år etter balansedagen.  
Konsernet er dannet ved fusjon og trekantfusjoner i regnskapsåret og består nå av morselskapet og 5 datterselskaper. I denne prosessen har det oppstått gjeld hos datterselskapene og motsvarende fordring i morselskapet på til sammen kr 44 137 079. Fordringen er langsiktig.  
Fordring er ikke renteberegnet i regnskapsåret og fordring, gjeld, er eliminert i konsernregnskapet.

#### Note 5 - Bundne bankinnskudd mv

Datterselskapene har ingen ansatte.  
Morselskapets bundne bankinnskudd er pr 31.12.21 på kr 2 795 879, og tilsvarende forrige år kr 2 558 575.

#### Note 6 - Egenkapitalendring

Morselskapets Egenkapital:	Aksje- kapital	Over- kurs	Annen egenkapital	Sum
Egenkapital pr 1.1.	950 000	50 000	31 688 449	32 688 449
Tilført fra årets resultat			686 298	686 298
Andre endringer			-2 150 000	-2 150 000
Egenkapital pr 31.12.	950 000	50 000	30 224 747	31 224 747

Årets resultat for morselskapet er et overskudd på kr 686 298 etter mottak av konsernbidrag.  
Morselskap har bokført konsernbidrag fra datterselskap brutto kr 1 671 541.  
Det er avsatt utbytte med 2 000 000 til deking av aksjonærenes formuesskatt

Konsernets Egenkapital:	Aksje- kapital	Over- kurs	Annen egenkapital	Sum
Konsernets bokførte egenkapital pr 01.01.	950 000	50 000	34 615 287	35 615 287
Andre endringer i konsernets egenkapital			-2 149 998	-2 149 998
Konsernets resultat for året			2 596 937	2 596 937
Konsernets bokførte egenkapital pr 31.12.	950 000	50 000	35 062 226	36 062 226

#### Note 7 - Antall aksjer, aksjeeiere mv

Morselskapet har to aksjeklasser hvor kun aksjer i klasse A har stemmerett.  
Til sammen 950 aksjer, pålydende kr 1000, herav 12 aksjer kl A og 938 aksjer kl B

Aksjonærens navn:	Antall aksjer:	
Arne Oscar Vinje	12(A) & 38(B)	Styremedlem
Erik Vinje	225(B)	Daglig leder/nestleder styre
Jan Trygve Vinje	225(B)	Styremedlem
Berit Vinje	225(B)	
Tor Arne Vinje	225(B)	



## KONSERNET VINJES TRANSPORT AS

### Noter 2021

#### Note 8 - Gjeld og pantsettelsler

Gjeld med forfall lenger enn 5 år utgjør kr 24 799 996. Tilsvarende forrige år kr 26 866 664.

	Morselskapet		Konsern	
	2021	2020	2021	2020
<b>Pantsekret gjeld mv.</b>				
<u>Langsiktig gjeld</u>				
Gjeld til kredittinstitusjoner	33 418 701	33 665 123	33 418 701	33 665 123
Gjeld til andre, inkl konsern				
Sum langsiktig gjeld	33 418 701	33 665 123	33 418 701	33 665 123
<u>Kortsiktig gjeld</u>				
Gjeld til kredittinstitusjoner	0	0	0	0
Annen gjeld inkl. til konsern				
Sum kortsiktig gjeld	0	0	0	0
Sum gjeld sikret med pant	33 418 701	33 665 123	33 418 701	33 665 123

Morselskapet har gjeld til aksjonærer med kr 883 351

#### Pantsatte eiendeler (balanseførte verdier):

	Konsern	
	2021	2020
Bygg og anlegg	48 066 767	49 421 345
Driftsløsøre og inventar	17 465 042	16 490 562
Kundefordringer	34 956 803	27 853 894
Andre fordringer	0	97 985
Sum pantsatte eiendeler	100 488 612	93 863 786

#### Note 9 - Skattekostnad på ordinært resultat

##### Spesifikasjon av årets skattegrunnlag

	<u>Morselskapet</u>	<u>Konsernet</u>
Resultat før skattekostnad	892 590	5 013 669
Permanente forskjeller	-1 626 439	-1 626 439
Endringer i midlertidige forskjeller	-308 781	-417 024
Mottatt konsernbidrag	1 671 541	0
Fremførbart sk.messig underskudd	-628 911	-628 911
= skattegrunnlag	<u>0</u>	<u>2 341 295</u>

##### Spesifikasjon av årets skattekostnad

Beregnet skatt av alminnelig inntekt	0	515 085
Endring i utsatt skatt/skattefordel	<u>206 292</u>	<u>230 106</u>
Sum skattekostnad	<u>206 292</u>	<u>745 191</u>

##### Betalbar skatt i balansen

Betalbar skatt i balansen	<u>0</u>	<u>515 085</u>
---------------------------	----------	----------------

##### Morselskapet:

Morselskapet har netto midlertidige positiv forskjell på kr 1 214 208 og en utsatt skatt på kr 267 126 ved årsskiftet.

##### Konsernet

Datterselskap Østre Rosten 98 A&B AS har netto positiv midlertidig forskjell på kr 4 210 484 og en bokført utsatt skatt på kr 926 306. Datterselskapet Nardoveien 4 AS har en netto positiv midlertidig forskjell på kr 256 034 og bokført utsatt skatt på kr 56 327. Datterselskapet Evjevegen 8 AS har en netto negativ midlertidig forskjell på kr 417 067 og en bokført utsatt skattefordel på kr 91 754. Datterselskapet Merkurvegen 12 AS har en netto positiv midlertidig forskjell på kr 181 321 og en bokført utsatt skatt på kr 39 891.

Datterselskapet Østre Rosten 96 B AS har en netto negativ midlertidig forskjell på kr 65 160 og en bokført utsatt skattefordel på kr 14 335. Bokført utsatt skatt og utsatt skattefordel blir utlignet i konsernregnskapet.

Østre Rosten 98 A&B AS har gitt konsernbidrag brutto til Morselskapet, med skattemessig virkning.

Det er ikke gitt utbytte til morselskapet fra datterselskapene i regnskapsåret.

Alle posterings vedrørende konsernbidrag og utbytte blir eliminert i konsernregnskapet



## KONSERNET VINJES TRANSPORT AS

### Noter 2021

#### Note 10 - Varelager

Datterselskapene har ikke varelager i sine balanser.  
Bokført varelager i morselskapet etter LVP

	2021	2020
Beholdning av Råvarer/kompon.	<u>975 040</u>	<u>1 241 542</u>

#### Note 11 - Salgsinntekt

Konsernets omsetningen fordeler seg slik (tall i 1000):

	2021	2020
Transport	50 064 529	40 890 014
Skadebegrensning	122 381 282	110 701 517
Verksted	6 870 210	7 022 025
Øvrig omsetning	<u>10 532 258</u>	<u>10 765 488</u>
SUM	<u>189 848 279</u>	<u>169 379 044</u>

All aktivitet foregår i Norge, med unntak av noen transportoppdrag til og fra utlandet.

#### Note 12 - Kundefordringer

Alle kundefordringer tilhører morselskapet

	2021	2020
Kundefordringer	17 958 797	17 963 831
Opptj. I. akt. ferdige prosjekt	630 568	-639 110
Opptj. I. akt. Prosjekt u arbeid	<u>16 367 438</u>	<u>10 529 173</u>
SUM	<u>34 956 803</u>	<u>27 853 894</u>

Opptjent ikke fakturerte prosjekt under arbeid pr 31.12.

	2021	2020
Bruttoverdi arbeid u utførelse	32 690 699	21 732 485
herav fakturert	<u>15 278 531</u>	<u>11 203 312</u>
Nettoverdi	17 412 168	10 529 173
Beregnete varaibel kost	<u>15 231 308</u>	<u>8 947 572</u>
Beregnet Bruttofortjeneste	2 180 860	1 581 601

#### Note 13 - Pensjonsforpliktelser

Spesifikasjon av årets pensjonskostnader:	2021	2020
AFP-premie	1 040 666	1 033 335
Redusert avsetning til pensjonsforpliktelser	-	-
Kostnadsført tidligere periodisert pensjonspremie	-	-
Premier til innskuddsbasert pensjonsforsikringer	1 444 932	1 135 224
Kollektiv livrente	-	213 043
Sum	<u>2 485 598</u>	<u>2 381 602</u>

#### Pensjonsforpliktelser

Det er i balansen avsatt følgende:

Kollektiv pensjonsforsikring - ytelsesbasert	<u>827 446</u>	<u>827 446</u>
Sum	<u>827 446</u>	<u>827 446</u>



## KONSERNET VINJES TRANSPORT AS

### Noter 2021

Nærmere omtale av de enkelte ordninger:

#### Kollektiv pensjonsforsikring - ytelsesbasert

Selskapet hadde pr 31.12.2012 en ytelsesbasert pensjonsordning som omfattet 61 personer. Pensjonsordningen var organisert som en kollektiv pensjonsforsikring. Ordningen gir rett til definerte fremtidige ytelser. Disse er i hovedsak avhengig av antall opptjeningsår, lønnsnivå ved oppnådd pensjonsalder og størrelsen på ytelsene fra folketrygden. Personene tilknyttet ordningen sluttet hos Vinjes Transport AS pr 31.12.2012. Pr 31.12.2021 utgjør avsetningen i balansen kr 827 446.

Dette dekker det meste av forpliktelsen beregnet etter NRS nr 6. Avsetningen er vurdert som tilstrekkelig til å dekke selskapets ansvar for fremtidige pensjonspremier.

<u>Spesifikasjon av pensjonsforpliktelsen</u>	<u>2021</u>	<u>2020</u>
Brutto påløpt forpliktelse	18 147 500	15 787 855
Pensjonsmidler pr samme tidspunkt	16 238 191	14 712 488
Netto pensjonsforpliktelse før aga	1 909 309	1 075 367
Aga av netto pensjonsforpliktelse	269 213	151 627
Netto pensjonsforpliktelse inkl aga	2 178 522	1 226 994
50% av ikke resultatført aktuarielt tap	0	0
Betalt premie ført som fordring i balansen	0	0
Premiefond:	-81 974	-83 995
Sum	2 096 548	1 142 999
Avsatt som gjeld i balansen 31.12.	827 446	827 446

<u>De viktigste økonomiske forutsetninger for beregningene er:</u>	<u>2021</u>	<u>2020</u>
Forventet årlig avkastning av pensjonsmidlene	3,70 %	3,10 %
Diskonteringsrente	1,90 %	1,70 %
Forventet årlig lønnsvekst	2,75 %	2,25 %
Forventet årlig vekst i folketrygdens grunnbeløp	2,00 %	2,00 %
Forventet pensjonsregulering	1,73 %	1,24 %

#### Kollektiv pensjonsforsikring - innskuddsbasert

Selskapet er etter lov om obligatorisk tjenestepensjon pliktig til å ha tjenestepensjonsordning, og har gjennom de ovennevnte pensjonsforsikringer oppfylt lovens krav.

Selskapet har en innskuddsbasert kollektiv tjenestepensjonsordning for sine ansatte.

Det eksisterer ingen pensjonsforpliktelser på denne ut over kostnadsført premie. Premiefond foreligger ikke.

Årets premie utgjør kr 1 444 932.



## KONSERNET VINJES TRANSPORT AS

<u>Kontantstrømoppstilling</u> (Tall i 1000 kr)	KONSERN <u>2021</u>	KONSERN <u>2020</u>	MOR <u>2021</u>	MOR <u>2020</u>
<b>KONTANTSTRØM FRA OPERASJONELL AKTIVITET</b>				
Resultat før skattekostnad	5 012	6 149	892	1 727
Periodens betalte skatter	-946	0	0	0
Tap/gevinst ved salg av anleggsmidler	0	0	0	0
Avskrivninger	1 217	1 288	63	71
Endring i varelager	266	-331	266	-331
Endringer i kundefordringer	-8 072	4 757	-7 102	4 757
Endring i andre fordringer	0	0	0	0
Endring i leverandørgjeld	1 906	-693	1 827	-693
Endring i pensjonsavsetning	0	400	0	400
Endring i andre tidsavgrensingsposter	-2 068	-2 584	418	-2 979
<b>NETTO KONTANTSTRØM FRA OPERASJONELL AKTIVITET</b>	<b>-2 685</b>	<b>8 986</b>	<b>-3 636</b>	<b>2 952</b>
<b>KONTANTSTRØM FRA INVESTERINGSAKTIVITETER</b>				
Innbetaling ved salg av varige driftsmidler	0	0	0	0
Utbetaling ved kjøp av varige driftsmidler	5 689	3 389	5 954	53 560
Innbetaling ved salg av driftsmidler/aksjer	0	0	0	0
Utbetaling ved kjøp av driftsmidler/aksjer	0	0	0	0
Tilbakebetaling av utlån	0	0	0	0
<b>NETTO KONTANTSTRØM FRA INVESTERINGSAKTIVITET</b>	<b>5 689</b>	<b>3 389</b>	<b>5 954</b>	<b>53 560</b>
<b>KONTANTSTRØM FRA FINANSIERINGSAKTIVITET</b>				
Innbetaling ved opptak av ny langsiktig gjeld	0	0	0	-44 137
Innbetaling ved opptak av ny kortsiktig gjeld	0	0	0	0
Utbetaling ved nedbetaling av langsiktig gjeld	-9 389	-3 688	-8 949	-3 688
Utbetaling ved nedbetaling av kortsiktig gjeld	0	-1 851	0	-1 851
Innbetaling av egenkapital	0	0	0	0
Utbetaling av utbytte/konsernbidrag	2 000	-1 400	2 000	-1 400
<b>NETTO KONTANTSTRØM FRA FINANSIERINGSAKTIVITET</b>	<b>-7 389</b>	<b>-6 939</b>	<b>-6 949</b>	<b>-51 076</b>
<b>NETTO ENDRING I LIKVIDER</b>	<b>-4 385</b>	<b>5 436</b>	<b>-4 631</b>	<b>5 436</b>
<b>LIKVIDBEHOLDNING 0101</b>	<b>8 502</b>	<b>3 066</b>	<b>8 352</b>	<b>2 916</b>
<b>LIKVIDBEHOLDNING 3112</b>	<b>4 117</b>	<b>8 502</b>	<b>3 721</b>	<b>8 352</b>



**ÅRSBERETNING  
FOR 2021  
KONSERNET VINJES TRANSPORT AS OG MORSELSKAPET VINJES  
TRANSPORT AS**

**Virksomhet og lokalitet**

Vinjes Transport AS har følgende avdelinger:  
Polygon; skadebegrensning/restverdiredning etter branner, vannskader m.m.  
Polygon Miljø; tørt bygg, asbestsanering, ventilasjonsrengjøring m.m.  
Polygon Håndverk; tømrer og snekkervirksomhet (oppbygging etter skader)  
Renseri  
Flyttetransport inn- og utland  
Autorisert bilverksted

Vinjes Transport AS (morselskap) har følgende datterselskap:  
Nardoveien 4 AS  
Østre Rosten 98 A & B AS  
Østre Rosten 96 B AS  
Merkurvegen 12 AS  
Evjeveien 8 AS

Avdelingene drives fra konsernets anlegg i Nardov. 4, Østre Rosten 98 B – Trondheim, Merkurvegen 12– Verdal, Evjeveien 8 – Batnfjordsøra og Værnesgata 9 - Stjørdal

Hovedkontoret er lokalisert på Østre Rosten 98 B i Trondheim

**Videre drift**

Årsregnskapet er utarbeidet under forutsetning av fortsatt drift og styret stadfester at denne forutsetning er til stede.

**Arbeidsmiljø**

Det har ikke forekommet eller blitt rapportert alvorlige arbeidsuhell eller ulykker i løpet av året, som har resultert i store materielle skader eller personskader. Totalt sykefravær for 2021 var på 10,3 %. Dette skyldes hovedsakelig langtidssykemeldinger. Korttidsfravær var på 2,2 %. Det jobbes kontinuerlig med å forbedre og legge til rette for tiltak som kan bidra til å redusere sykefravær. Arbeidsmiljøet anses for meget bra.

**Ytre miljø**

Vi er ikke kjent med at det er faktorer/produkter som kan påvirke det ytre miljø med unntak av nødvendig utslipp fra konsernets transportmidler. Konsernet er miljøsertifisert som Miljøfyrtårnsbedrift.

**Likestilling**

Konsernet har 140 ansatte, 114 menn og 26 kvinner. Styret består av 6 menn. Styret har ut fra en vurdering av antall ansatte og stillingskategorier ikke funnet det nødvendig å iverksette spesielle tiltak med hensyn til likestilling. Konsernet har medarbeidere fra flere nasjonaliteter og ivaretar Diskrimineringslovens formålsparagraf, og mener således at bedriften fremmer likestilling i henhold til lovens formål. Ingen spesielle tiltak er derfor iverksatt. Konsernet gjennomfører årlige medarbeidersamtaler. Arbeidsmiljøutvalget har avholdt fire møter og har behandlet 9 saker i 2021.

**Tiltak for å hindre diskriminering mv.**

Bedriften arbeider aktivt for å fremme likestilling, sikre like muligheter og rettigheter og hindre diskriminering på grunn av etnisitet, nasjonal opprinnelse, avstamning, hudfarge, språk, religion og livssyn.



## Fremtidig utvikling

Konsernets virksomhet preges av en stødig posisjon innen de områder selskapet opererer under. Gode tilbakemeldinger fra fornøyde kunder har medført at vi drar nytte av de synergieffekter dette gir ovenfor andre avdelinger.

## Resultat, kontantstrøm, investeringer, finansiering og likviditet

Omsetningen i konsernet gikk fra kr 169,4 mill i 2020 til kr 189,8 mill i 2021. Årsresultatet for konsernet ble i 2021 et overskudd på kr 3,34 mill før skatt. Samlet netto kontantstrøm fra operasjonelle aktiviteter i konsernet var kr 2,7 mill. Driftsresultatet for konsernet var på kr 4,56 mill. De samlede investeringene i konsernet i 2021 var på kr 1,73 mill. Konsernets likviditetsbeholdning var på kr 4,12 mill per 31.12.2021. Konsernets kortsiktige gjeld utgjorde pr 31.12.2021 52% av samlet gjeld i selskapet sammenlignet med 49 % pr. 31.12.2020. Konsernets finansielle stilling er god. Totalkapitalen var ved utgangen av året kr 108 mill, sammenlignet med kr 105 mill året før. Egenkapitalen pr 31.12.2021 var 33 %, sammenlignet med 34 % 31.12.2020.

## Finansiell risiko

### Markedsrisiko

Konsernet er ikke eksponert for endringer i valutakurser da ingen deler av konsernets inntekter er i utenlandsk valuta.

Konsernet er eksponert mot endringer i rentenivået, da selskapets gjeld har flytende rente.

### Kreditrisiko

Risiko for at motparter ikke har økonomisk evne til å oppfylle sine forpliktelser anses lav, da det historisk sett har vært lite tap på fordringer. Brutto kreditrisiko på balansedagen utgjør totalt kr 35,5 mill for selskapet i 2021. Dette er en økning fra 2020 på kr 7,13 mill. for selskapet. Dette er hovedsakelig oppdrag utført for forsikringsselskaper og det offentlige og anses som sikre fordringer. Det er ikke inngått avtaler om motregning eller andre finansielle instrumenter som reduserer kreditrisikoen i Vinjes Transport AS.

### Likviditetsrisiko




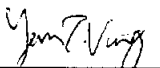


Konsernet vurderer likviditeten som nokså god, og det jobbes kontinuerlig med å innføre tiltak som reduserer likviditetsrisikoen.

## Disponering av resultat av konsernet Vinjes Transport AS

Resultatet for år 2021 er disponert på følgende måte:

Avsatt utbytte	kr. 2 000 000
Overført annen egenkapital	kr. 596 937
Sum disponert	kr. 2 596 937

Trondheim, 04. august 2022

 Harald Kuvås Styreleder	 Erik Vinje Nestleder Daglig leder	 Arne Oscar Vinje
 Jan Trygve Vinje	 Gisle Johansen	 Petter Andaas



ORKLA REVISJON

Til generalforsamlingen i  
Vinjes Transport AS

## Uavhengig revisors beretning

### Uttalelse om revisjonen av årsregnskapet

#### Konklusjon

Vi har revidert Vinjes Transport AS' årsregnskap som viser et overskudd i selskapsregnskapet på kr 686 298 og et overskudd i konsernregnskapet på kr 2 596 937. Årsregnskapet består av:

- selskapsregnskapet, som består av balanse per 31. desember 2021, resultatregnskap og kontantstrømoppstilling for regnskapsåret avsluttet per denne datoen og noter til årsregnskapet, herunder et sammendrag av viktige regnskapsprinsipper, og
- konsernregnskapet, som består av balanse per 31. desember 2021, resultatregnskap og kontantstrømoppstilling for regnskapsåret avsluttet per denne datoen og noter til årsregnskapet, herunder et sammendrag av viktige regnskapsprinsipper

Etter vår mening:

- er årsregnskapet avgitt i samsvar med lov og forskrifter
- gir det medfølgende selskapsregnskapet et rettviseende bilde av den finansielle stillingen til Vinjes Transport AS per 31. desember 2021 og av selskapets resultater og kontantstrømmer for regnskapsåret som ble avsluttet per denne datoen i samsvar med regnskapslovens regler og god regnskapsskikk i Norge.
- gir det medfølgende konsernregnskapet et rettviseende bilde av den finansielle stillingen til konsernet Vinjes Transport AS per 31. desember 2021 og av konsernets resultater og kontantstrømmer for regnskapsåret som ble avsluttet per denne datoen i samsvar med regnskapslovens regler og god regnskapsskikk i Norge.

#### Grunnlag for konklusjonen

Vi har gjennomført revisjonen i samsvar med lov, forskrift og god revisjonsskikk i Norge, herunder de internasjonale revisjonsstandardene International Standards on Auditing (ISA-ene). Våre oppgaver og plikter i henhold til disse standardene er beskrevet i Revisors oppgaver og plikter ved revisjon av årsregnskapet. Vi er uavhengige av selskapet og konsernet slik det kreves i lov og forskrift, og har overholdt våre øvrige etiske forpliktelser i samsvar med disse kravene. Etter vår oppfatning er innhentet revisjonsbevis tilstrekkelig og hensiktsmessig som grunnlag for vår konklusjon.

#### Øvrig informasjon

Ledelsen er ansvarlig for øvrig informasjon. Øvrig informasjon omfatter informasjon i årsrapporten bortsett fra årsregnskapet og den tilhørende revisjonsberetningen.

Vår uttalelse om revisjonen av årsregnskapet dekker ikke øvrig informasjon, og vi attesterer ikke den øvrige informasjonen.

I forbindelse med revisjonen av årsregnskapet er det vår oppgave å lese øvrig informasjon med det formål å vurdere hvorvidt det foreligger vesentlig inkonsistens mellom øvrig informasjon og årsregnskapet, kunnskap vi har opparbeidet oss under revisjonen, eller hvorvidt den tilsynelatende inneholder vesentlig feilinformasjon. Dersom vi konkluderer med at den øvrige informasjonen inneholder vesentlig feilinformasjon er vi pålagt å rapportere det. Vi har ingenting å rapportere i så henseende.

---

Telefon 73 10 39 00  
Postadresse: Vestre Rosten 81, 7075 Tiller  
E-postadresse: post@orklarevisjon.no  
Org.nr: 925 180 386 MVA  
Foretaksregisteret  
www.orklarevisjon.no

---



ORKLA REVISJON

### *Styrets ansvar for årsregnskapet*

Styret (ledelsen) er ansvarlig for å utarbeide årsregnskapet i samsvar med lov og forskrifter, herunder for at det gir et rettviseende bilde i samsvar med regnskapslovens regler og god regnskapsskikk i Norge. Ledelsen er også ansvarlig for slik intern kontroll som den finner nødvendig for å kunne utarbeide et årsregnskap som ikke inneholder vesentlig feilinformasjon, verken som følge av misligheter eller utilsiktede feil.

Ved utarbeidelsen av årsregnskapet er ledelsen ansvarlig for å ta standpunkt til selskapets og konsernets evne til fortsatt drift, og på tilbørlig måte å opplyse om forhold av betydning for fortsatt drift. Forutsetningen om fortsatt drift skal legges til grunn for årsregnskapet så lenge det ikke er sannsynlig at virksomheten vil bli avviklet.

### *Revisors oppgaver og plikter ved revisjonen av årsregnskapet*

Vårt mål med revisjonen er å oppnå betryggende sikkerhet for at årsregnskapet som helhet ikke inneholder vesentlig feilinformasjon, verken som følge av misligheter eller utilsiktede feil, og å avgi en revisjonsberetning som inneholder vår konklusjon. Betryggende sikkerhet er en høy grad av sikkerhet, men ingen garanti for at en revisjon utført i samsvar med lov, forskrift og god revisjonsskikk i Norge, herunder ISA-ene, alltid vil avdekke vesentlig feilinformasjon som eksisterer. Feilinformasjon kan oppstå som følge av misligheter eller utilsiktede feil. Feilinformasjon blir vurdert som vesentlig dersom den enkeltvis eller samlet med rimelighet kan forventes å påvirke økonomiske beslutninger som brukerne foretar basert på årsregnskapet.

For videre beskrivelse av revisors oppgaver og plikter vises det til:

<https://revisorforeningen.no/revisjonsberetninger>

Tiller, 17. august 2022

Orkla Revisjon AS

Arnt Røsset

Statsautorisert revisor