



## ÅRSREGNSKAPET FOR REGNSKAPSÅRET 2020 - GENERELL INFORMASJON

### Enheten

Organisasjonsnummer: 893 771 492  
Organisasjonsform: Aksjeselskap  
Foretaksnavn: AGDER MARINA AS  
Forretningsadresse: Sliperiveien 17  
4912 GJEVING

### Regnskapsår

Årsregnskapets periode: 01.01.2020 - 31.12.2020

### Konsern

Morselskap i konsern: Nei

### Regnskapsregler

Regler for små foretak benyttet: Ja  
Benyttet ved utarbeidelsen av årsregnskapet til selskapet: Regnskapslovens alminnelige regler

### Årsregnskapet fastsatt av kompetent organ

Bekreftet av representant for selskapet: Jan Tovsen  
Dato for fastsettelse av årsregnskapet: 31.03.2021

### Grunnlag for avgivelse

År 2020: Årsregnskapet er elektronisk innlevert  
År 2019: Tall er hentet fra elektronisk innlevert årsregnskap fra 2020

*Det er ikke krav til at årsregnskapet m.v. som sendes til Regnskapsregisteret er undertegnet. Kontrollen på at dette er utført ligger hos revisor/enhetens øverste organ. Sikkerheten ivaretas ved at innsender har rolle/rettighet for innsending av årsregnskapet via Altinn, og ved at det bekreftes at årsregnskapet er fastsatt av kompetent organ.*

Brønnøysundregistrene, 12.08.2022



## Resultatregnskap

| Beløp i: NOK                                  | Note | 2020              | 2019              |
|---|------|-------------------|-------------------|
| <b>RESULTATREGNSKAP</b>                       |      |                   |                   |
| <b>Inntekter</b>                              |      |                   |                   |
| Salgsinntekt                                  |      | 15 162 406        | 16 661 445        |
| Annen driftsinntekt                           |      |                   | 480               |
| <b>Sum inntekter</b>                          |      | <b>15 162 406</b> | <b>16 661 925</b> |
| <b>Kostnader</b>                              |      |                   |                   |
| Varekostnad                                   |      | 10 901 778        | 10 602 173        |
| Lønnskostnad                                  | 1    | 2 061 562         | 3 425 043         |
| Avskrivning på varige driftsmidler            | 2    | -35 056           | 84 727            |
| Annen driftskostnad                           | 1    | 2 439 356         | 2 276 479         |
| <b>Sum kostnader</b>                          |      | <b>15 367 640</b> | <b>16 388 423</b> |
| <b>Driftsresultat</b>                         |      | <b>-205 234</b>   | <b>273 503</b>    |
| <b>Finansinntekter og finanskostnader</b>     |      |                   |                   |
| Annen renteinntekt                            |      | 782               | 753               |
| <b>Sum finansinntekter</b>                    |      | <b>782</b>        | <b>753</b>        |
| Annen rentekostnad                            |      | 49 413            | 99 758            |
| Annen finanskostnad                           |      | 19 531            | 55 943            |
| <b>Sum finanskostnader</b>                    |      | <b>68 944</b>     | <b>155 701</b>    |
| <b>Netto finans</b>                           |      | <b>-68 162</b>    | <b>-154 948</b>   |
| <b>Ordinært resultat før skattekostnad</b>    |      | <b>-273 396</b>   | <b>118 555</b>    |
| Skattekostnad på ordinært resultat            | 3    | -53 672           | 26 820            |
| <b>Ordinært resultat etter skattekostnad</b>  |      | <b>-219 723</b>   | <b>91 735</b>     |
| <b>Årsresultat</b>                            |      | <b>-219 723</b>   | <b>91 735</b>     |
| <b>Årsresultat etter minoritetsinteresser</b> |      | <b>-219 723</b>   | <b>91 735</b>     |
| <b>Overføringer og disponeringer</b>          |      |                   |                   |
| Overføringer annen egenkapital                | 4    | -219 723          | 91 735            |
| <b>Sum overføringer og disponeringer</b>      |      | <b>-219 723</b>   | <b>91 735</b>     |



## Resultatregnskap

| <b>Beløp i: NOK</b> | <b>Note</b> | <b>2020</b> | <b>2019</b> |
|---------------------|-------------|-------------|-------------|
|---------------------|-------------|-------------|-------------|

---



### Balanse

| Beløp i: NOK                                   | Note | 2020             | 2019             |
|--|------|------------------|------------------|
| <b>BALANSE - EIENDELER</b>                     |      |                  |                  |
| <b>Anleggsmidler</b>                           |      |                  |                  |
| <b>Immaterielle eiendeler</b>                  |      |                  |                  |
| Utsatt skattefordel                            | 3    | 55 497           | 22 496           |
| <b>Sum immaterielle eiendeler</b>              |      | <b>55 497</b>    | <b>22 496</b>    |
| <b>Varige driftsmidler</b>                     |      |                  |                  |
| Driftsløsøre, inventar, verktøy, kontorm.      | 2    | 417 537          | 209 482          |
| <b>Sum varige driftsmidler</b>                 |      | <b>417 537</b>   | <b>209 482</b>   |
| <b>Sum anleggsmidler</b>                       |      | <b>473 034</b>   | <b>231 978</b>   |
| <b>Omløpsmidler</b>                            |      |                  |                  |
| <b>Varer</b>                                   |      |                  |                  |
| Varer  | 7    | 3 648 197        | 5 220 020        |
| <b>Sum varer</b>                               |      | <b>3 648 197</b> | <b>5 220 020</b> |
| <b>Fordringer</b>                              |      |                  |                  |
| Kundefordringer                                |      | 275 807          | 276 197          |
| Andre fordringer                               | 3    | 138 034          | 23 756           |
| <b>Sum fordringer</b>                          |      | <b>413 842</b>   | <b>299 953</b>   |
| <b>Bankinnskudd, kontanter og lignende</b>     |      |                  |                  |
| Bankinnskudd, kontanter o.l.                   | 5    | 775 421          | 459 713          |
| <b>Sum bankinnskudd, kontanter og lignende</b> |      | <b>775 421</b>   | <b>459 713</b>   |
| <b>Sum omløpsmidler</b>                        |      | <b>4 837 460</b> | <b>5 979 685</b> |
| <b>SUM EIENDELER</b>                           |      | <b>5 310 494</b> | <b>6 211 663</b> |
| <b>BALANSE - EGENKAPITAL OG GJELD</b>          |      |                  |                  |
| <b>Egenkapital</b>                             |      |                  |                  |
| <b>Innskutt egenkapital</b>                    |      |                  |                  |
| Aksjekapital                                   | 4,6  | 1 000 000        | 1 000 000        |



### Balanse

| <b>Beløp i: NOK</b>             | <b>Note</b> | <b>2020</b>      | <b>2019</b>      |
|---------------------------------|-------------|------------------|------------------|
| <b>Sum innskutt egenkapital</b> |             | <b>1 000 000</b> | <b>1 000 000</b> |
| <b>Opptjent egenkapital</b>     |             |                  |                  |
| Annen egenkapital               | 4           | 580 242          | 799 965          |
| <b>Sum opptjent egenkapital</b> |             | <b>580 242</b>   | <b>799 965</b>   |
| <b>Sum egenkapital</b>          |             | <b>1 580 242</b> | <b>1 799 965</b> |
| <b>Sum langsiktig gjeld</b>     |             | <b>0</b>         | <b>0</b>         |
| <b>Kortsiktig gjeld</b>         |             |                  |                  |
| Gjeld til kredittinstitusjoner  | 7           | 1 482 799        | 1 864 548        |
| Leverandørgjeld                 |             | 705 069          | 1 170 330        |
| Betalbar skatt                  | 3           |                  | 20 671           |
| Skyldig offentlige avgifter     |             | 117 558          | 418 404          |
| Annen kortsiktig gjeld          |             | 1 424 826        | 937 745          |
| <b>Sum kortsiktig gjeld</b>     |             | <b>3 730 252</b> | <b>4 411 698</b> |
| <b>Sum gjeld</b>                |             | <b>3 730 252</b> | <b>4 411 698</b> |
| <b>SUM EGENKAPITAL OG GJELD</b> |             | <b>5 310 494</b> | <b>6 211 663</b> |



## Brønnøysundregistrene

### ÅRSREGNSKAP FOR REGNSKAPSÅRET 2020 - GENERELL INFORMASJON

Journalnummer: 2021 210228

#### Enheten

Organisasjonsnummer: 893 771 492  
Organisasjonsform: Aksjeselskap  
Foretaksnavn: AGDER MARINA AS  
Forretningsadresse: Sliperiveien 17  
4912 GJEVING

#### Regnskapsår

Årsregnskapets periode: 01.01.2020 - 31.12.2020

#### Konsern

Morselskap i konsern: Nei

#### Regnskapsregler

Regler for små foretak benyttet: Ja  
Benyttet ved utarbeidelsen av  
årsregnskapet til selskapet: Regnskapslovens alminnelige regler

#### Årsregnskapet fastsatt av kompetent organ

Bekreftet av representant for selskapet: Jan Tovsen  
Dato for fastsettelse av årsregnskapet: 31.03.2021

#### Revisjon

Årsregnskapet er utarbeidet av ekstern  
autorisert regnskapsfører: Ja  
Ekstern autorisert regnskapsfører har i  
løpet av regnskapsåret bistått ved den  
løpende regnskapsføringen eller utført  
andre tjenester for selskapet enn å  
utarbeide årsregnskapet: Ja

#### Grunnlag for avgivelse

År 2020: Årsregnskap er elektronisk innlevert.  
År 2019: Tall er hentet fra elektronisk innlevert årsregnskap fra 2020.

*Det er ikke krav til at årsregnskapet m.v. som sendes til Regnskapsregisteret er undertegnet. Kontrollen på at dette er utført ligger hos revisor/enhetens øverste organ. Sikkerheten ivaretas ved at innsender har rolle/rettighet for innsending av årsregnskapet via Altinn, og ved at det bekreftes at årsregnskapet er fastsatt av kompetent organ.*

Brønnøysundregistrene, 28.04.2021



Organisasjonsnr: 893 771 492  
AGDER MARINA AS

## RESULTATREGNSKAP

| Beløp i: NOK                                  | Note | 2020              | 2019              |
|---|------|-------------------|-------------------|
| <b>RESULTATREGNSKAP</b>                       |      |                   |                   |
| <b>Inntekter</b>                              |      |                   |                   |
| Salgsinntekt                                  |      | 15 162 406        | 16 661 445        |
| Annen driftsinntekt                           |      |                   | 480               |
| <b>Sum inntekter</b>                          |      | <b>15 162 406</b> | <b>16 661 925</b> |
| <b>Kostnader</b>                              |      |                   |                   |
| Varekostnad                                   |      | 10 901 778        | 10 602 173        |
| Lønnskostnad                                  | 1    | 2 061 562         | 3 425 043         |
| Avskrivning på varige driftsmidler            | 2    | -35 056           | 84 727            |
| Annen driftskostnad                           | 1    | 2 439 356         | 2 276 479         |
| <b>Sum kostnader</b>                          |      | <b>15 367 640</b> | <b>16 388 423</b> |
| <b>Driftsresultat</b>                         |      | <b>-205 234</b>   | <b>273 503</b>    |
| <b>Finansinntekter og finanskostnader</b>     |      |                   |                   |
| Annen renteinntekt                            |      | 782               | 753               |
| <b>Sum finansinntekter</b>                    |      | <b>782</b>        | <b>753</b>        |
| Annen rentekostnad                            |      | 49 413            | 99 758            |
| Annen finanskostnad                           |      | 19 531            | 55 943            |
| <b>Sum finanskostnader</b>                    |      | <b>68 944</b>     | <b>155 701</b>    |
| <b>Netto finans</b>                           |      | <b>-68 162</b>    | <b>-154 948</b>   |
| <b>Ordinært resultat før skattekostnad</b>    |      |                   |                   |
| Skattekostnad på ordinært resultat            | 3    | -53 672           | 26 820            |
| <b>Ordinært resultat etter skattekostnad</b>  |      | <b>-219 723</b>   | <b>91 735</b>     |
| <b>Årsresultat</b>                            |      | <b>-219 723</b>   | <b>91 735</b>     |
| <b>Årsresultat etter minoritetsinteresser</b> |      | <b>-219 723</b>   | <b>91 735</b>     |
| <b>Overføringer og disponeringer</b>          |      |                   |                   |
| Overføringer annen egenkapital                | 4    | -219 723          | 91 735            |
| <b>Sum overføringer og disponeringer</b>      |      | <b>-219 723</b>   | <b>91 735</b>     |



Organisasjonsnr: 893 771 492  
AGDER MARINA AS

## BALANSE

| Beløp i: NOK                                   | Note | 2020             | 2019             |
|--|------|------------------|------------------|
| <b>BALANSE - EIENDELER</b>                     |      |                  |                  |
| <b>Anleggsmidler</b>                           |      |                  |                  |
| <b>Immaterielle eiendeler</b>                  |      |                  |                  |
| Utsatt skattefordel                            | 3    | 55 497           | 22 496           |
| <b>Sum immaterielle eiendeler</b>              |      | <b>55 497</b>    | <b>22 496</b>    |
| <b>Varige driftsmidler</b>                     |      |                  |                  |
| Driftsløsøre, inventar, verktøy, kontorm.      | 2    | 417 537          | 209 482          |
| <b>Sum varige driftsmidler</b>                 |      | <b>417 537</b>   | <b>209 482</b>   |
| <b>Sum anleggsmidler</b>                       |      | <b>473 034</b>   | <b>231 978</b>   |
| <b>Omløpsmidler</b>                            |      |                  |                  |
| <b>Varer</b>                                   |      |                  |                  |
| Varer  | 7    | 3 648 197        | 5 220 020        |
| <b>Sum varer</b>                               |      | <b>3 648 197</b> | <b>5 220 020</b> |
| <b>Fordringer</b>                              |      |                  |                  |
| Kundefordringer                                |      | 275 807          | 276 197          |
| Andre fordringer                               | 3    | 138 034          | 23 756           |
| <b>Sum fordringer</b>                          |      | <b>413 842</b>   | <b>299 953</b>   |
| <b>Bankinnskudd, kontanter og lignende</b>     |      |                  |                  |
| Bankinnskudd, kontanter o. l.                  | 5    | 775 421          | 459 713          |
| <b>Sum bankinnskudd, kontanter og lignende</b> |      | <b>775 421</b>   | <b>459 713</b>   |
| <b>Sum omløpsmidler</b>                        |      | <b>4 837 460</b> | <b>5 979 685</b> |
| <b>SUM EIENDELER</b>                           |      | <b>5 310 494</b> | <b>6 211 663</b> |
| <b>BALANSE - EGENKAPITAL OG GJELD</b>          |      |                  |                  |
| <b>Egenkapital</b>                             |      |                  |                  |
| <b>Innskutt egenkapital</b>                    |      |                  |                  |
| Aksjekapital                                   | 4, 6 | 1 000 000        | 1 000 000        |
| <b>Sum innskutt egenkapital</b>                |      | <b>1 000 000</b> | <b>1 000 000</b> |
| <b>Opptjent egenkapital</b>                    |      |                  |                  |
| Annen egenkapital                              | 4    | 580 242          | 799 965          |
| <b>Sum opptjent egenkapital</b>                |      | <b>580 242</b>   | <b>799 965</b>   |
| <b>Sum egenkapital</b>                         |      | <b>1 580 242</b> | <b>1 799 965</b> |



|                                 |   |                  |                  |
|---------------------------------|---|------------------|------------------|
| <b>Sum langsiktig gjeld</b>     |   | <b>0</b>         | <b>0</b>         |
| <b>Kortsiktig gjeld</b>         |   |                  |                  |
| Gjeld til                       |   |                  |                  |
| kredittinstitusjoner            | 7 | 1 482 799        | 1 864 548        |
| Leverandørgjeld                 |   | 705 069          | 1 170 330        |
| Betalbar skatt                  | 3 |                  | 20 671           |
| Skyldig offentlige avgifter     |   | 117 558          | 418 404          |
| Annen kortsiktig gjeld          |   | 1 424 826        | 937 745          |
| <b>Sum kortsiktig gjeld</b>     |   | <b>3 730 252</b> | <b>4 411 698</b> |
| <b>Sum gjeld</b>                |   | <b>3 730 252</b> | <b>4 411 698</b> |
| <b>SUM EGENKAPITAL OG GJELD</b> |   | <b>5 310 494</b> | <b>6 211 663</b> |



Organisasjonsnr: 893 771 492  
AGDER MARINA AS

NOTEOPPLYSNINGER - SELSKAP - alle poster oppgitt i hele tall

Note

Regnskapsprinsipper

Note

Antall aksjer og aksjeeiere

| <u>Aksjeklasse</u>           | <u>Ant. aksjer</u> | <u>Pålydende</u>     | <u>Bokført verdi</u> |
|------------------------------|--------------------|----------------------|----------------------|
| Ordinære aksjer              | 1000.00            | 1000.00              | 1000000.00           |
| <br>                         |                    |                      |                      |
| <u>Aksjeeiere - fritekst</u> | <u>Antall</u>      | <u>Eierandel</u>     | <u>Aksjeklasse</u>   |
| Norsk Marinadrift AS         | 250.00             | 25.00%               | Ordinære aksjer      |
| JRT INVEST AS                | 250.00             | 25.00%               | Ordinære aksjer      |
| Isolin AS                    | 250.00             | 25.00%               | Ordinære aksjer      |
| Cram Invest AS               | 250.00             | 25.00%               | Ordinære aksjer      |
| <br>                         |                    |                      |                      |
| <u>Sum</u>                   | <u>Sum antall</u>  | <u>Sum eierandel</u> |                      |
|                              | 1000.00            | 100.00%              |                      |

Ytelser til daglig leder

| <u>Ytelser</u> | <u>Lønn</u> | <u>Pensj.forpl.</u> | <u>Andre godtgj.</u> |
|----------------|-------------|---------------------|----------------------|
|                | 386830.00   |                     | 4392.00              |

Note

Antall årsverk i regnskapsåret

Virksomheten har hatt følgende antall årsverk:  
0.00

Note

Lån og sikkerhetsstillelse til ledende personer og aksjeeiere

Er det gitt lån eller sikkerhetsstillelse til ledende personer: Nei



Til generalforsamlingen i  
**Agder Marina AS**

## UAVHENGIG REVISORS BERETNING

### Uttalelse om revisjonen av årsregnskapet

#### *Konklusjon*

Vi har revidert Agder Marina AS årsregnskap som viser et underskudd på kr 219 723. Årsregnskapet består av balanse per 31. desember 2020, resultatregnskap for regnskapsåret avsluttet per denne datoen og noter til årsregnskapet, herunder et sammendrag av viktige regnskapsprinsipper.

Etter vår mening er det medfølgende årsregnskapet avgitt i samsvar med lov og forskrifter og gir et rettviseende bilde av selskapets finansielle stilling per 31. desember 2020, og av dets resultater for regnskapsåret avsluttet per denne datoen i samsvar med regnskapslovens regler og god regnskapsskikk i Norge.

#### *Grunnlag for konklusjonen*

Vi har gjennomført revisjonen i samsvar med lov, forskrift og god revisjonsskikk i Norge, herunder de internasjonale revisjonsstandardene (ISA-ene). Våre oppgaver og plikter i henhold til disse standardene er beskrevet i *Revisors oppgaver og plikter ved revisjon av årsregnskapet*. Vi er uavhengige av selskapet slik det kreves i lov og forskrift, og har overholdt våre øvrige etiske forpliktelser i samsvar med disse kravene. Etter vår oppfatning er innhentet revisjonsbevis tilstrekkelig og hensiktsmessig som grunnlag for vår konklusjon.

#### *Øvrig informasjon*

Ledelsen er ansvarlig for øvrig informasjon. Øvrig informasjon består av årsberetningen, men inkluderer ikke årsregnskapet og revisjonsberetningen.



Vår uttalelse om revisjonen av årsregnskapet dekker ikke øvrig informasjon, og vi attesterer ikke den øvrige informasjonen.

I forbindelse med revisjonen av årsregnskapet er det vår oppgave å lese øvrig informasjon med det formål å vurdere hvorvidt det foreligger vesentlig inkonsistens mellom øvrig informasjon og årsregnskapet, kunnskap vi har opparbeidet oss under revisjonen, eller hvorvidt den tilsynelatende inneholder vesentlig feilinformasjon. Dersom vi hadde konkludert med at den øvrige informasjonen inneholder vesentlig feilinformasjon er vi pålagt å rapportere det. Vi har ingenting å rapportere i så henseende.

#### *Styrets og daglig leders ansvar for årsregnskapet*

Styret og daglig leder er ansvarlig for å utarbeide årsregnskapet i samsvar med lov og forskrifter, herunder for at det gir et rettviseende bilde i samsvar med regnskapslovens regler og god regnskapsskikk i Norge. Ledelsen er også ansvarlig for slik intern kontroll som den finner nødvendig for å kunne utarbeidet et årsregnskap som ikke inneholder vesentlig feilinformasjon, verken som følge av misligheter eller utilsiktede feil.

Ved utarbeidelsen av årsregnskapet må ledelsen ta standpunkt til selskapets evne til fortsatt drift og opplyse om forhold av betydning for fortsatt drift. Forutsetningen om fortsatt drift skal legges til grunn for årsregnskapet så lenge det ikke er sannsynlig at virksomheten vil bli avvirket.

|   |                                |   |  |
|---|--------------------------------|---|--|
| Besøks- og postadresse:   | Teknologiveien 9, 4846 Arendal | Foretaksregisteret:   | 981 497 023 MVA                                  |
| Telefon:  | 37 19 67 00                    | E-mail:   | <a href="mailto:arendal@rg.no">arendal@rg.no</a> |
| Bankkonto:  | 7314 05 00256                  | Hjemmeside:   | <a href="http://www.rg.no">www.rg.no</a>         |
|  | Medlem av Revisorgruppen       |  | Medlem av UHY International                      |



## *Revisors oppgaver og plikter ved revisjonen av årsregnskapet*

Vårt mål er å oppnå betryggende sikkerhet for at årsregnskapet som helhet ikke inneholder vesentlig feilinformasjon, verken som følge av misligheter eller utilsiktede feil, og å avgi en revisjonsberetning som inneholder vår konklusjon. Betryggende sikkerhet er en høy grad av sikkerhet, men ingen garanti for at en revisjon utført i samsvar med lov, forskrift og god revisjonsskikk i Norge, herunder ISA-ene, alltid vil avdekke vesentlig feilinformasjon som eksisterer. Feilinformasjon kan oppstå som følge av misligheter eller utilsiktede feil. Feilinformasjon blir vurdert som vesentlig dersom den enkeltvis eller samlet med rimelighet kan forventes å påvirke økonomiske beslutninger som brukerne foretar basert på regnskapet.

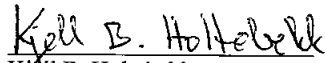
For videre beskrivelse av revisors oppgaver og plikter vises det til <https://revisorforeningen.no/revisjonsberetninger>

## **Uttalelse om øvrige lovmessige krav**

### *Konklusjon om registrering og dokumentasjon*

Basert på vår revisjon av årsregnskapet som beskrevet ovenfor, og kontrollhandlinger vi har funnet nødvendig i henhold til internasjonal standard for attestasjonsoppdrag (ISAE) 3000 «Attestasjonsoppdrag som ikke er revisjon eller forenklet revisorkontroll av historisk finansiell informasjon», mener vi at ledelsen har oppfylt sin plikt til å sørge for ordentlig og oversiktlig registrering og dokumentasjon av selskapets regnskapsopplysninger i samsvar med god bokføringsskikk i Norge.

Arendal, 31. mars 2021  
Agder-Team Revisjon AS



Kjell B. Holtebekk  
Statsautorisert revisor

Besøks- og postadresse: Teknologiveien 9, 4846 Arendal  
Telefon: 37 19 67 00  
Bankkonto: 7314 05 00256



Medlem av Revisorgruppen

Foretaksregisteret: 981 497 023 MVA  
E-mail: [arendal@rg.no](mailto:arendal@rg.no)  
Hjemmeside: [www.rg.no](http://www.rg.no)



Medlem av UHY International



Agder Marina AS

**Arsberetning 2020**

**Virksomhetens art og beliggenhet:**

Selskapet driver marina virksomhet med salg av drivstoff, båter, utstyr, rekvisita, reparasjon av båter og motorer, samt utleie av båt- og parkeringsplasser. Selskapets forretningsvirksomhet foregår i lokaler på Gjeving, i Tvedestrand kommune.

**Resultat og fortsatt drift:**

Regnskapet for 2020 har totale driftsinntekter på NOK 15.162.406,-  
Resultat før skatt ble et underskudd på kr. 219.723,-.

Det er styrets oppfatning at forutsetningene for fortsatt drift er til stede og regnskapet for 2020 er satt opp på denne bakgrunn.

Årets underskudd kan primært henføres forhold knyttet til konsekvenser av Covid-19 pandemien. Svært viktige salgsmånede mars og deler av april måtte holdes stengt, og en kraftig svekkelse av NOK påførte bedriften et valutatap i forbindelse med forfall på båter mottatt fra Finland pr 1 april. Svært liten interesse for et betydelig båtlager mars/april gjorde at styret besluttet å senke sine marginkraf for å sikre likviditet til forfall. Når markedet da "eksploderte" etter påske ble store deler av varelager solgt med lavere marginer en budsjettert, og selskapets leverandører klarte ikke å levere nye varer som følge av situasjonen. I tillegg er det gjennomført nedskrivning på varelager med ingen eller liten bevegelse.

Styret mener at det fremlagte resultatregnskap og balanse med noter gir et rettviseende bilde av selskapets drift i 2020 samt selskapets stilling pr 31.12.2020 og det har ikke oppstått forhold etter regnskapsårets avslutning som endrer denne konklusjon.

**Arbeidsmiljø:**

Arbeidsmiljøet i virksomheten vurderes som godt. Virksomheten har 5 fast ansatte medarbeidere samt ekstrahjelp i sommersesongen, herav 0 kvinner.

**Likestilling:**

Det er ikke iverksatt eller planlagt iverksatt spesielle tiltak til fremme av likestilling i bedriften.

**Ytre miljø:**

Den daglige driften forurensrer ikke det ytre miljø. Imidlertid omsetter bedriften betydelige mengder av miljøfarlige varer som drivstoff og teknisk / kjemiske produkter. Dette oppbevares i henhold til forskrifter og pålegg fra myndigheter, og vedlikeholdsrutiner er tatt hånd om i selskapets internkontrollsystem med daglig / månedlig / årlig ettersyn.



### Utsiktene

Styret forventer at den sterke markedsituasjon med økt fokus på båt salg vil gi betydelig vekst i lønnsomhet med betydelige marginforbedringer i 2021. Selskapet går inn i -21 med en betydelig ordrereseerve, men mangel på tilgjengelige produkter er et fokusområdet.

### Disponering av resultat.

Styret foreslår årsresultatet på følger:


NOK (219.723)


disponeres som

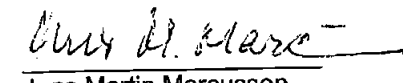
Overføring annen egenkapital

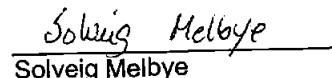
NOK (219.723)


Gjeving, den 31 mars -21

  
Per Gunnar Flåten  
Styrets leder

  
Jan Tovsen  
Styremedlem / Daglig leder

  
Jens Martin Marcussen  
Styremedlem

  
Solveig Melbye  
Styremedlem

  
Alexander Sperre Nilsen  
Styremedlem



Agder Marina AS

## Noter 2020

### Regnskapsprinsipper:

Årsregnskapet er satt opp i samsvar med regnskapsloven og god regnskapsskikk for små foretak.

### Driftsinntekter:

Inntektsføring ved salg av varer og tjenester skjer på leveringstidspunktet. Det er foretatt en periodisering av utfakturert båttopplag da deler av dette arbeidet vil bli utført på våren i det påfølgende år .

### Eiendeler og gjeld:

Eiendeler bestemt til varig eie eller bruk er klassifisert som anleggsmidler. Andre eiendeler er klassifisert som omløpsmidler.

Langsiktig og kortsiktig gjeld balanseføres til nominelt mottatt beløp på etableringstidspunktet.

### Varige Driftsmidler:

Varige driftsmidler avskrives over forventet økonomisk levetid.

### Fordringer:

Kundefordringer og andre fordringer oppføres til pålydende med fradrag for avsetning til tap på fordringer.

### Skatt

Skattekostnaden i resultatregnskapet omfatter periodens betalbare skatt som blir utlignet og forfaller til betaling i neste regnskapsår i tillegg til endring i utsatt skatt. Utsatt skatt er beregnet med skattesatsen ved utgangen av regnskapsåret (22 %) på grunnlag av skattereduserende og skatteøkende midlertidige forskjeller som eksisterer mellom regnskapsmessige og skattemessige verdier. I beregningen er det også medtatt skattemessig framførbart underskudd ved regnskapsårets utgang. Skatteøkende og skattereduserende midlertidige forskjeller som reverserer eller kan reversere i samme periode er utlignet og nettoført.



Agder Marina AS

## Noter 2020

### Note 1 - Lønnskostnad

|                              | I år             | I fjor           |
|------------------------------|------------------|------------------|
| Lønn                         | 1 756 072        | 2 937 522        |
| Arbeidsgiveravgift           | 235 509          | 414 790          |
| Pensjonskostnader            | 40 617           | 40 545           |
| Andre lønnsrelaterte ytelser | 29 364           | 32 185           |
| <b>Totalt</b>                | <b>2 061 562</b> | <b>3 425 043</b> |

### Antall årsverk: 4

Lønn til daglig leder for 2020 utgjør kr 386 830,- i tillegg andre ytelser med kr. 4392,-

Det er kostnadsført kr 39 640,- til revisor.

Selskapet har tegnet avtale om obligatorisk tjenestepensjon for ansatte og oppfyller dermed kravet fra det offentlige.

### Note 2 - Avskrivning på varige driftsmidler

|                            | Driftsløsøre,<br>inventar, verktøy,<br>kontorm. |
|----------------------------|---|
| Anskaffelseskost pr. 1/1   | 1 353 929                                       |
| + Tilgang                  | 172 999   |
| - Avgang                   | 0   |
| Anskaffelseskost pr. 31/12 | 1 526 928                                       |
| Akk. av/nedskr. pr 1/1     | 1 144 447                                       |
| + Ordinære avskrivninger   | 60 312  |
| + Avskr. på oppskrivning   | 0   |
| - Tilbakeført avskrivning  | 95 368  |
| + Ekstraord nedskrivninger | 0   |
| Akk. av/nedskr. pr. 31/12  | 1 109 391                                       |
| Balansført verdi pr 31/12  | 417 537   |
| Prosentats for ord.avskr   | 10-33   |

De linære avskrivningene er endret fra 5 år til 10 år i 2020

### Note 3 - Skattekostnad på ordinært resultat

Noter for Agder Marina AS

Organisasjonsnr. 893771492



Agder Marina AS

## Noter 2020

### Spesifikasjon av årets skattegrunnlag:

|                                      |                 |
|--------------------------------------|-----------------|
| Resultat før skattekostnader         | -273 396        |
| + Permanente og andre forskjeller    | 29 432          |
| + Endring i midlertidige forskjeller | -48 721         |
| <b>= Inntekt</b>                     | <b>-292 684</b> |

### Spesifikasjon av årets skattekostnad:

|   |                |
|---|----------------|
| Beregnet skatt av årets resultat                  | -20 671        |
| <b>= Sum betalbar skatt</b>                       | <b>-20 671</b> |
| +/- Endring i utsatt skatt (regnskapsført)        | 0              |
| +/- Endring i utsatt skattefordel (regnskapsført) | -33 001        |
| <b>= Ordinær skattekostnad</b>                    | <b>-53 672</b> |
| Skattesats i inntektsåret                         | 22             |

### Betalbar skatt i balansen består av

|                                       |                |
|---------------------------------------|----------------|
| Sum betalbar skatt                    | 0              |
| - Refusjon av skatt tiltakspakke 2020 | 20 671         |
| <b>= Betalbar skatt i balansen</b>    | <b>-20 671</b> |

### Utsatt skatt/utsatt skattefordel

|   | 2020            | 2019            |
|---|-----------------|-----------------|
| + Driftsmidler inkl. goodwill             | 91 464          | -42 257         |
| + Utestående fordringer                   | -145 000        | -60 000         |
| - Skattem. fremf. underskudd som utlignes | 198 723         | 0               |
| <b>= Grunnlag utsatt skatt</b>            | <b>-252 259</b> | <b>-102 257</b> |
| <b>Utsatt skatt</b>                       | <b>0</b>        | <b>0</b>        |
| Negativt grunnlag utsatt skatt            | 252 259         | 102 257         |
| <b>= Grunnlag utsatt skattefordel</b>     | <b>252 259</b>  | <b>102 257</b>  |
| <b>Utsatt skattefordel</b>                | <b>55 497</b>   | <b>22 497</b>   |
| Grunnlag ikke bokført utsatt skattefordel | 0               | 5               |
| <b>Ikke bokført utsatt skattefordel</b>   | <b>0</b>        | <b>1</b>        |
| <b>Bokført utsatt skattefordel</b>        | <b>55 497</b>   | <b>22 496</b>   |

### Note 4 - Annen egenkapital

|                     | Aksjekapital /<br>selskapskapital | Annen<br>egenkapital | Sum<br>egenkapital |
|---------------------|-----------------------------------|----------------------|--------------------|
| Pr 1.1. Pr 1.1.     | 1 000 000                         | 799 965              | 1 799 965          |
| -Til årets resultat |                                   | -219 723             | -219 723           |

Noter for Agder Marina AS

Organisasjonsnr. 893771492



Agder Marina AS

## Noter 2020

Pr 31.12.                      1 000 000                      580 242                      1 580 242

### Note 5 - Bankinnskudd, kontanter o.l.

Av selskapets bankinnskudd utgjør kr.50 746,- bundne skattetrekksmidler.  
Skyldig skattetrekk pr. 31.12.2020 utgjør kr. 50 710,-

### Note 6 - Aksjekapital og aksjonærer

Selskapet har 1000 aksjer av pålydende kr. 1000. Samlet aksjekapital utgjør kr. 1 000 000.  
Alle aksjene har samme rettigheter.

#### Aksjonærenes navn:

|                          |            |
|--------------------------|------------|
| Jens Martin Marcussen    | 200 aksjer |
| HCA Melbye Holding AS    | 200 aksjer |
| Blue Investment AS       | 200 aksjer |
| JRT Invest AS            | 200 aksjer |
| SperreNielsen Holding AS | 200 aksjer |

#### Representert i styret med:

|                          |               |
|--------------------------|---------------|
| Jens Martin Marcusse     | Styremedlem   |
| Solveig Melbye           | Styremedlem   |
| Per Gunnar Flåten        | Styrets leder |
| Jan Tovsen               | Styremedlem   |
| Alexander Sperre Nielsen | Styremedlem   |

### Note 7 - Annen kortsiktig gjeld

Selskapet har en gjeld til Wells Fargo Bank vedrørende lagerfinansiering på kr. 1 482 798,-  
Det er stilt sikkerhet med pant i varelager.  
Bokført verdi på varelager er kr. 3 648 197,-



## Agder Marina AS

## Resultatregnskap

|  | Note | 2020              | 2019              |
|--|------|-------------------|-------------------|
| <b>DRIFTSINNEKTER OG DRIFTSKOSTNADER</b> |      |                   |                   |
| <b>Driftsinntekter</b>                   |      |                   |                   |
| Salgsinntekt                             |      | 15 162 406        | 16 661 445        |
| Annen driftsinntekt                      |      | 0                 | 480               |
| <b>Sum driftsinntekter</b>               |      | <b>15 162 406</b> | <b>16 661 925</b> |
| <b>Driftskostnader</b>                   |      |                   |                   |
| Varekostnad                              |      | 10 901 778        | 10 602 173        |
| Lønnskostnad                             | 1    | 2 061 562         | 3 425 043         |
| Avskrivning på varige driftsmidler       | 2    | (35 056)          | 84 727            |
| Annen driftskostnad                      | 1    | 2 439 356         | 2 276 479         |
| <b>Sum driftskostnader</b>               |      | <b>15 367 640</b> | <b>16 388 423</b> |
| <b>DRIFTSRESULTAT</b>                    |      | <b>(205 234)</b>  | <b>273 503</b>    |
| <b>FINANSINNEKTER OG FINANSKOSTNADER</b> |      |                   |                   |
| <b>Finansinntekter</b>                   |      |                   |                   |
| Annen renteinntekt                       |      | 782               | 753               |
| <b>Sum finansinntekter</b>               |      | <b>782</b>        | <b>753</b>        |
| <b>Finanskostnader</b>                   |      |                   |                   |
| Annen rentekostnad                       |      | 49 413            | 99 758            |
| Annen finanskostnad                      |      | 19 531            | 55 943            |
| <b>Sum finanskostnader</b>               |      | <b>68 944</b>     | <b>155 701</b>    |
| <b>NETTO FINANSPOSTER</b>                |      | <b>(68 162)</b>   | <b>(154 948)</b>  |
| <b>ORDINÆRT RES. FØR SKATTEKOSTNAD</b>   |      | <b>(273 396)</b>  | <b>118 555</b>    |
| Skattekostnad på ordinært resultat       | 3    | (53 672)          | 26 820            |
| <b>ORDINÆRT RESULTAT</b>                 |      | <b>(219 723)</b>  | <b>91 735</b>     |
| <b>ARSRESULTAT</b>                       |      | <b>(219 723)</b>  | <b>91 735</b>     |
| <b>OVERF. OG DISPONERINGER</b>           |      |                   |                   |
| Overføringer annen egenkapital           | 4    | (219 723)         | 91 735            |
| <b>SUM OVERFØRINGER OG DISPONERINGER</b> |      | <b>(219 723)</b>  | <b>91 735</b>     |



## Agder Marina AS

## Balanse pr. 31.12.2020

|   | Note | 31.12.2020       | 31.12.2019       |
|---|------|------------------|------------------|
| <b>EIENDELER</b>                          |      |                  |                  |
| <b>ANLEGGSMIDLER</b>                      |      |                  |                  |
| <b>Immaterielle eiendeler</b>             |      |                  |                  |
| Utsatt skattefordel                       | 3    | 55 497           | 22 496           |
| <b>Sum immaterielle eiendeler</b>         |      | <b>55 497</b>    | <b>22 496</b>    |
| <b>Varige driftsmidler</b>                |      |                  |                  |
| Driftsløsøre, inventar, verktøy, kontorm. | 2    | 417 537          | 209 482          |
| <b>Sum varige driftsmidler</b>            |      | <b>417 537</b>   | <b>209 482</b>   |
| <b>SUM ANLEGGSMIDLER</b>                  |      | <b>473 034</b>   | <b>231 978</b>   |
| <b>OMLØPSMIDLER</b>                       |      |                  |                  |
| Varer                                     | 7    | 3 648 197        | 5 220 020        |
| <b>Fordringer</b>                         |      |                  |                  |
| Kundefordringer                           |      | 275 807          | 276 197          |
| Andre fordringer                          | 3    | 138 034          | 23 756           |
| <b>Sum fordringer</b>                     |      | <b>413 842</b>   | <b>299 953</b>   |
| Bankinnskudd, kontanter o.l.              | 5    | 775 421          | 459 713          |
| <b>SUM OMLØPSMIDLER</b>                   |      | <b>4 837 460</b> | <b>5 979 685</b> |
| <b>SUM EIENDELER</b>                      |      | <b>5 310 494</b> | <b>6 211 663</b> |
| <b>EGENKAPITAL OG GJELD</b>               |      |                  |                  |
| <b>EGENKAPITAL</b>                        |      |                  |                  |
| <b>Innskutt egenkapital</b>               |      |                  |                  |
| Aksjekapital                              | 4,6  | 1 000 000        | 1 000 000        |
| <b>Sum innskutt egenkapital</b>           |      | <b>1 000 000</b> | <b>1 000 000</b> |
| <b>Opptjent egenkapital</b>               |      |                  |                  |
| Annen egenkapital                         | 4    | 580 242          | 799 965          |
| <b>Sum opptjent egenkapital</b>           |      | <b>580 242</b>   | <b>799 965</b>   |
| <b>SUM EGENKAPITAL</b>                    |      | <b>1 580 242</b> | <b>1 799 965</b> |
| <b>GJELD</b>                              |      |                  |                  |
| <b>KORTSIKTIG GJELD</b>                   |      |                  |                  |
| Gjeld til kredittinstitusjoner            | 7    | 1 482 799        | 1 864 548        |
| Leverandørgjeld                           |      | 705 069          | 1 170 330        |
| Betalbar skatt                            | 3    | 0                | 20 671           |
| Skyldig offentlige avgifter               |      | 117 558          | 418 404          |
| Annen kortsiktig gjeld                    |      | 1 424 826        | 937 745          |
| <b>SUM KORTSIKTIG GJELD</b>               |      | <b>3 730 252</b> | <b>4 411 698</b> |
| <b>SUM GJELD</b>                          |      | <b>3 730 252</b> | <b>4 411 698</b> |
| <b>SUM EGENKAPITAL OG GJELD</b>           |      | <b>5 310 494</b> | <b>6 211 663</b> |



Agder Marina AS

## Balanse pr. 31.12.2020

| Note | 31.12.2020 | 31.12.2019 |
|------|------------|------------|
|------|------------|------------|

Gjeving 31.03.2021

Per Gunnar Flåten  
Styrets leder

Jan Tovsen  
Styremedlem/Daglig leder

Jens Martin Marcussen  
Styremedlem

Solveig Melbye  
Styremedlem

Alexander Sperre Nilsen  
Styremedlem



**Årsregnskap 2020  
for**

**Agder Marina AS**

**Foretaksnr. 893771492**