



ÅRSREGNSKAPET FOR REGNSKAPSÅRET 2023 - GENERELL INFORMASJON

Enheten

Organisasjonsnummer:	990 529 043
Organisasjonsform:	Aksjeselskap
Foretaksnavn:	BRAS KAPITAL AS
Forretningsadresse:	Parkveien 57 0256 OSLO

Regnskapsår

Årsregnskapets periode:	01.01.2023 - 31.12.2023
-------------------------	-------------------------

Konsern

Morselskap i konsern:	Ja
Konsernregnskap lagt ved:	Nei

Regnskapsregler

Regler for små foretak benyttet:	Ja
Benyttet ved utarbeidelsen av årsregnskapet til selskapet:	Regnskapslovens alminnelige regler

Årsregnskapet fastsatt av kompetent organ

Bekreftet av representant for selskapet:	Brynjulf Skaugen
Dato for fastsettelse av årsregnskapet:	30.07.2024

Grunnlag for avgivelse

År 2023: Årsregnskapet er elektronisk innlevert
År 2022: Tall er hentet fra elektronisk innlevert årsregnskap fra 2023

Det er ikke krav til at årsregnskapet m.v. som sendes til Regnskapsregisteret er undertegnet. Kontrollen på at dette er utført ligger hos revisor/enhetens øverste organ. Sikkerheten ivaretas ved at innsender har rolle/rettighet for innsending av årsregnskapet via Altinn, og ved at det bekreftes at årsregnskapet er fastsatt av kompetent organ.

Brønnøysundregistrene, 20.07.2025



Resultatregnskap

Beløp i: NOK	Note	2023	2022
RESULTATREGNSKAP			
Kostnader			
Lønnskostnad	1		
Annen driftskostnad	2	516 168	509 565
Sum kostnader		516 168	509 565
Driftsresultat		-516 168	-509 565
Finansinntekter og finanskostnader			
Inntekt på andre investeringer		4 406 422	7 092 097
Annen renteinntekt		4 580 843	2 887 750
Gevinst ved realisasjon av investeringer		18 338 067	12 958 299
Annen finansinntekt		20 461	443
Verdiøkning markedsbaserte omløpsmidler			-2 548 614
Sum finansinntekter		27 345 792	20 389 975
Verdireduksjon markedsbaserte omløpsmidler	3	45 233 798	-4 722 982
Nedskrivning av finansielle eiendeler	4	-27 830 655	18 475 929
Annen rentekostnad		16 149	511
Annen finanskostnad		6 127	18 787 223
Sum finanskostnader		17 425 419	32 540 681
Netto finans		9 920 372	-12 150 707
Ordinært resultat før skattekostnad		9 404 204	-12 660 272
Skattekostnad på resultat	5	1 239 625	1 343 980
Ordinært resultat etter skattekostnad		8 164 579	-14 004 252
Årsresultat	6	8 164 579	-14 004 252
Årsresultat etter minoritetsinteresser		8 164 579	-14 004 252
Totalresultat		8 164 579	-14 004 252
Overføringer og disponeringer			
Overført til annen egenkapital		8 164 579	



Resultatregnskap

Beløp i: NOK	Note	2023	2022
Overført fra annen egenkapital			-14 004 252
Sum overføringer og disponeringer		8 164 579	-14 004 252



Balanse

Beløp i: NOK	Note	2023	2022
BALANSE - EIENDELER			
Anleggsmidler			
Immaterielle eiendeler			
Utsatt skattefordel	5		
Finansielle anleggsmidler			
Lån til foretak i samme konsern		37 669 878	28 503 698
Investeringer i tilknyttet selskap		2 000 000	2 907 003
Investeringer i aksjer og andeler	4	26 261 362	35 983 111
Andre langsiktige fordringer		50 000	50 000
Sum finansielle anleggsmidler		65 981 240	67 443 812
Sum anleggsmidler		65 981 240	67 443 812
Omløpsmidler			
Varer			
Fordringer			
Andre kortsiktige fordringer		9 047 397	7 077 677
Sum fordringer		9 047 397	7 077 677
Investeringer			
Aksjer og andeler i foretak i samme konsern	3		
Markedsbaserte aksjer	3	136 219 322	135 549 204
Markedsbaserte obligasjoner	3	13 864 750	7 724 000
Andre markedsbaserte finansielle instrumenter	3		
Andre finansielle instrumenter	3		
Sum investeringer	3	150 084 072	143 273 204
Bankinnskudd, kontanter og lignende			
Bankinnskudd		11 939 240	11 176 043
Sum bankinnskudd, kontanter og lignende		11 939 240	11 176 043
Sum omløpsmidler		171 070 709	161 526 925
SUM EIENDELER		237 051 949	228 970 737



Balanse

Beløp i: NOK	Note	2023	2022
BALANSE - EGENKAPITAL OG GJELD			
Egenkapital			
Innskutt egenkapital			
Aksjekapital		77 326 000	77 326 000
Annen innskutt egenkapital		46 673 739	46 673 739
Sum innskutt egenkapital		123 999 739	123 999 739
Opptjent egenkapital			
Annen egenkapital		111 791 597	103 627 018
Sum opptjent egenkapital		111 791 597	103 627 018
Sum egenkapital	6	235 791 336	227 626 757
Gjeld			
Langsiktig gjeld			
Utsatt skatt	5		
Annen langsiktig gjeld			
Sum langsiktig gjeld		0	0
Kortsiktig gjeld			
Leverandørgjeld		20 788	
Betalbar skatt	5	1 239 625	1 343 980
Annen kortsiktig gjeld		200	
Sum kortsiktig gjeld		1 260 613	1 343 980
Sum gjeld		1 260 613	1 343 980
SUM EGENKAPITAL OG GJELD		237 051 949	228 970 737



Brønnøysundregistrene

ÅRSREGNSKAP FOR REGNSKAPSÅRET 2023 - GENERELL INFORMASJON

Journalnummer: 2024 721757

Enheten

Organisasjonsnummer: 990 529 043
Organisasjonsform: Aksjeselskap
Foretaksnavn: BRAS KAPITAL AS
Forretningsadresse: Parkveien 57
0256 OSLO

Regnskapsår

Årsregnskapets periode: 01.01.2023 - 31.12.2023

Konsern

Morselskap i konsern: Ja
Konsernregnskap lagt ved: Nei

Regnskapsregler

Regler for små foretak benyttet: Ja
Benyttet ved utarbeidelsen av
årsregnskapet til selskapet: Regnskapslovens alminnelige regler

Årsregnskapet fastsatt av kompetent organ

Bekreftet av representant for selskapet: Brynjulf Skaugen
Dato for fastsettelse av årsregnskapet: 30.07.2024

Revisjon

Årsregnskapet er utarbeidet av ekstern
autorisert regnskapsfører: Ja

Grunnlag for avgivelse

År 2023: Årsregnskap er elektronisk innlevert.
År 2022: Tall er hentet fra elektronisk innlevert årsregnskap fra 2023.

Det er ikke krav til at årsregnskapet m.v. som sendes til Regnskapsregisteret er undertegnet. Kontrollen på at dette er utført ligger hos revisor/enhetens øverste organ. Sikkerheten ivaretas ved at innsender har rolle/rettighet for innsending av årsregnskapet via Altinn, og ved at det bekreftes at årsregnskapet er fastsatt av kompetent organ.

Brønnøysundregistrene, 10.08.2024



Organisasjonsnr: 990 529 043
BRAS KAPITAL AS

RESULTATREGNSKAP

Beløp i: NOK	Note	2023	2022
RESULTATREGNSKAP			
Kostnader			
Lønnskostnad	1		
Annen driftskostnad	2	516 168	509 565
Sum kostnader		516 168	509 565
Driftsresultat		-516 168	-509 565
Finansinntekter og finanskostnader			
Inntekt på andre investeringer		4 406 422	7 092 097
Annen renteinntekt		4 580 843	2 887 750
Gevinst ved realisasjon av investeringer		18 338 067	12 958 299
Annen finansinntekt		20 461	443
Verdiøkning markedsbaserte omløpsmidler			-2 548 614
Sum finansinntekter		27 345 792	20 389 975
Verdireduksjon markedsbaserte omløpsmidler	3	45 233 798	-4 722 982
Nedskrivning av finansielle eiendeler	4	-27 830 655	18 475 929
Annen rentekostnad		16 149	511
Annen finanskostnad		6 127	18 787 223
Sum finanskostnader		17 425 419	32 540 681
Netto finans		9 920 372	-12 150 707
Ordinært resultat før skattekostnad			
Skattekostnad på resultat	5	1 239 625	1 343 980
Ordinært resultat etter skattekostnad		8 164 579	-14 004 252
Årsresultat	6	8 164 579	-14 004 252
Årsresultat etter minoritetsinteresser		8 164 579	-14 004 252
Totalresultat		8 164 579	-14 004 252
Overføringer og disponeringer			
Overført til annen egenkapital		8 164 579	
Overført fra annen egenkapital			-14 004 252



Sum overføringer og
disponeringer

8 164 579

-14 004 252



Organisasjonsnr: 990 529 043
BRAS KAPITAL AS

BALANSE

Beløp i: NOK	Note	2023	2022
BALANSE - EIENDELER			
Anleggsmidler			
Immaterielle eiendeler			
Utsatt skattefordel	5		
Finansielle anleggsmidler			
Lån til foretak i samme konsern		37 669 878	28 503 698
Investeringer i tilknyttet selskap		2 000 000	2 907 003
Investeringer i aksjer og andeler	4	26 261 362	35 983 111
Andre langsiktige fordringer		50 000	50 000
Sum finansielle anleggsmidler		65 981 240	67 443 812
Sum anleggsmidler		65 981 240	67 443 812
Omløpsmidler			
Varer			
Fordringer			
Andre kortsiktige fordringer		9 047 397	7 077 677
Sum fordringer		9 047 397	7 077 677
Investeringer			
Aksjer og andeler i foretak i samme konsern	3		
Markedsbaserte aksjer	3	136 219 322	135 549 204
Markedsbaserte obligasjoner	3	13 864 750	7 724 000
Andre markedsbaserte finansielle instrumenter	3		
Andre finansielle instrumenter	3		
Sum investeringer	3	150 084 072	143 273 204
Bankinnskudd, kontanter og lignende			
Bankinnskudd		11 939 240	11 176 043
Sum bankinnskudd, kontanter og lignende		11 939 240	11 176 043
Sum omløpsmidler		171 070 709	161 526 925
SUM EIENDELER		237 051 949	228 970 737



BALANSE - EGENKAPITAL OG GJELD

Egenkapital

Innskutt egenkapital

Aksjekapital	77 326 000	77 326 000
Annen innskutt egenkapital	46 673 739	46 673 739
Sum innskutt egenkapital	123 999 739	123 999 739

Opptjent egenkapital

Annen egenkapital	111 791 597	103 627 018
Sum opptjent egenkapital	111 791 597	103 627 018

Sum egenkapital	6	235 791 336	227 626 757
------------------------	----------	--------------------	--------------------

Gjeld

Langsiktig gjeld

Utsatt skatt	5		
Annen langsiktig gjeld			
Sum langsiktig gjeld		0	0

Kortsiktig gjeld

Leverandørgjeld		20 788	
Betalbar skatt	5	1 239 625	1 343 980
Annen kortsiktig gjeld		200	
Sum kortsiktig gjeld		1 260 613	1 343 980

Sum gjeld		1 260 613	1 343 980
------------------	--	------------------	------------------

SUM EGENKAPITAL OG GJELD		237 051 949	228 970 737
---------------------------------	--	--------------------	--------------------



Organisasjonsnr: 990 529 043
BRAS KAPITAL AS

NOTEOPPLYSNINGER - SELSKAP - alle poster oppgitt i hele tall

Note

1

Antall årsverk i regnskapsåret
0.00

Sum Beløp

Balanseført verdi 31.12. Varige driftsmidler Immaterielle eiend.

Konsernregnskap

Morselskapet sitt navn

Forretningskontor for morselskapet

Begrunnelse for at datterselskap er utelatt fra konsolideringen

Samlet beløp - tilknyttet selskap Årets Fjorårets

Samlet beløp - foretak i samme konsern Årets Fjorårets

Samlet beløp - foretak i samme konsern Årets Fjorårets

Samlet beløp - felles kontrollert virksomhet Årets Fjorårets

Pantstillelse Beløp

Beholdning av egne aksjer Antall Pålydende Andel av aksjek.



Til generalforsamlingen i Bras Kapital AS

RSM Norge AS

Ruseløkkveien 30, 0251 Oslo
Pb 1312 Vika, 0112 Oslo
Org.nr: 982 316 588 MVA

T +47 23 11 42 00
F +47 23 11 42 01

www.rsmnorge.no

Uavhengig revisors beretning

Konklusjon

Vi har revidert årsregnskapet for Bras Kapital AS som viser et overskudd på NOK 8 164 579. Årsregnskapet består av balanse per 31. desember 2023, resultatregnskap for regnskapsåret avsluttet per denne datoen og noter til årsregnskapet, herunder et sammendrag av viktige regnskapsprinsipper.

Etter vår mening

- oppfyller årsregnskapet gjeldende lovkrav, og
- gir årsregnskapet et rettviseende bilde av selskapets finansielle stilling per 31. desember 2023, og av dets resultater for regnskapsåret avsluttet per denne datoen i samsvar med regnskapslovens regler og god regnskapskikk i Norge.

Grunnlag for konklusjonen

Vi har gjennomført revisjonen i samsvar med International Standards on Auditing (ISA-ene). Våre oppgaver og plikter i henhold til disse standardene er beskrevet nedenfor under *Revisors oppgaver og plikter ved revisjonen av årsregnskapet*. Vi er uavhengige av selskapet i samsvar med kravene i relevante lover og forskrifter i Norge og International Code of Ethics for Professional Accountants (inkludert internasjonale uavhengighetsstandarder) utstedt av International Ethics Standards Board for Accountants (IESBA-reglene), og vi har overholdt våre øvrige etiske forpliktelser i samsvar med disse kravene. Innhentet revisjonsbevis er etter vår vurdering tilstrekkelig og hensiktsmessig som grunnlag for vår konklusjon.

Styrets ansvar for årsregnskapet

Styret (ledelsen) er ansvarlig for å utarbeide årsregnskapet og for at det gir et rettviseende bilde i samsvar med regnskapslovens regler og god regnskapskikk i Norge. Ledelsen er også ansvarlig for slik internkontroll som den finner nødvendig for å kunne utarbeide et regnskap som ikke inneholder vesentlig feilinformasjon, verken som følge av misligheter eller utilsiktede feil.

Ved utarbeidelsen av årsregnskapet må ledelsen ta standpunkt til selskapets evne til fortsatt drift og opplyse om forhold av betydning for fortsatt drift. Forutsetningen om fortsatt drift skal legges til grunn for årsregnskapet så lenge det ikke er sannsynlig at virksomheten vil bli avvirket.

Revisors oppgaver og plikter ved revisjonen av årsregnskapet

Vårt mål er å oppnå betryggende sikkerhet for at årsregnskapet som helhet ikke inneholder vesentlig feilinformasjon, verken som følge av misligheter eller utilsiktede feil, og å avgi en revisjonsberetning som inneholder vår konklusjon. Betryggende sikkerhet er en høy grad av sikkerhet, men ingen garanti for at en revisjon utført i samsvar med ISA-ene, alltid vil avdekke vesentlig feilinformasjon. Feilinformasjon kan oppstå som følge av misligheter eller utilsiktede feil. Feilinformasjon er å anse som vesentlig dersom den enkeltvis eller samlet med rimelighet kan forventes å påvirke de økonomiske beslutningene som brukerne foretar på grunnlag av årsregnskapet.



Revisors beretning 2023 for Bras Kapital AS

For videre beskrivelse av revisors oppgaver og plikter vises det til:
<https://revisorforeningen.no/revisjonsberetninger>

Oslo, 5. august 2024
RSM Norge AS

Cecilie Tronstad
Statsautorisert revisor
(elektronisk signert)

Pemso Dokumentnøkkel: V3OOM-2WDS-EXQD-0X2QF-ZPEPU-L3QY4



PENNEO

Signaturene i dette dokumentet er juridisk bindende. Dokument signert med "Penneo™ - sikker digital signatur". De signerende parter sin identitet er registrert, og er listet nedenfor.

"Med min signatur bekrefter jeg alle datoer og innholdet i dette dokument."

Tronstad, Cecilie

Statsautorisert revisor

På vegne av: RSM Norge AS

Serienummer: no_bankid:9578-5999-4-1466689

IP: 188.95.xxx.xxx

2024-08-05 13:26:46 UTC



Penneo Dokumentnøkkel: V3OOM-2WDS-EXQD-0X2QF-ZPEPU-L3QY4

Dokumentet er signert digitalt, med **Penneo.com**. Alle digitale signatur-data i dokumentet er sikret og validert av den datamaskin-utregnede hash-verdien av det opprinnelige dokument. Dokumentet er låst og tids-stemplet med et sertifikat fra en betrodd tredjepart. All kryptografisk bevis er integrert i denne PDF, for fremtidig validering (hvis nødvendig).

Hvordan bekrefter at dette dokumentet er originalen?

Dokumentet er beskyttet av ett Adobe CDS sertifikat. Når du åpner dokumentet i

Adobe Reader, skal du kunne se at dokumentet er sertifisert av **Penneo e-signature service <penneo@penneo.com>**. Dette garanterer at innholdet i dokumentet ikke har blitt endret.

Det er lett å kontrollere de kryptografiske beviser som er lokalisert inne i dokumentet, med Penneo validator - <https://penneo.com/validator>



Årsregnskap 2023

Bras Kapital AS

Org.nr.: 990 529 043

Utarbeidet av:

view.
PROCURATOR



Bras Kapital AS



Resultatregnskap

	Note	2023	
Driftsinntekter og driftskostnader			
Annen driftskostnad	2	516 168	509 565
Sum driftskostnader		516 168	509 565
Driftsresultat		-516 168	-509 565
Finansinntekter og finanskostnader			
Inntekt på andre investeringer		4 406 422	7 092 097
Gevinst ved realisasjon av investeringer		18 338 067	12 958 299
Verdøkning markedsbaserte omløpsmidler		0	-2 548 614
Renteinntekt fra foretak i samme konsern		1 182 693	404 733
Annen renteinntekt		3 398 149	2 483 017
Annen finansinntekt		20 461	443
Sum finansinntekter		27 345 792	20 389 975
Verdireduksjon markedsbaserte omløpsmidler	3	45 233 798	-4 722 982
Nedskrivning av finansielle eiendeler	4	-27 830 655	18 475 929
Annen rentekostnad		16 149	511
Annen finanskostnad		6 127	18 787 223
Sum finanskostnader		17 425 419	32 540 681
Resultat av finansposter		9 920 372	-12 150 707
Resultat før skattekostnad		9 404 204	-12 660 272
Skattekostnad på resultat	5	1 239 625	1 343 980
Resultat		8 164 579	-14 004 252
Årsresultat	6	8 164 579	-14 004 252
Disponering av resultat			
Overført til annen egenkapital		8 164 579	0
Overført fra annen egenkapital		0	-14 004 252
Sum overføringer		8 164 579	-14 004 252



Bras Kapital AS



Balanse

	Note	2023	
Eiendeler			
Anleggsmidler			
Finansielle anleggsmidler			
Investeringer i tilknyttet selskap		2 000 000	2 907 003
Investeringer i aksjer og andeler	4	26 261 362	35 983 111
Lån til selskap i samme konsern		37 669 878	28 503 698
Andre langsiktige fordringer		50 000	50 000
Sum finansielle anleggsmidler		65 981 240	67 443 812
Sum anleggsmidler		65 981 240	67 443 812
Omløpsmidler			
Fordringer			
Andre kortsiktige fordringer		9 047 397	7 077 677
Sum fordringer		9 047 397	7 077 677
Investeringer			
Markedsbaserte aksjer	3	136 219 322	135 549 204
Markedsbaserte obligasjoner	3	13 864 750	7 724 000
Sum investeringer	3	150 084 072	143 273 204
Bankinnskudd o.l.			
Bankinnskudd		11 939 240	11 176 043
Sum bankinnskudd o.l.		11 939 240	11 176 043
Sum omløpsmidler		171 070 709	161 526 925
Sum eiendeler		237 051 949	228 970 737



Bras Kapital AS

 BankID Signing
Venke Johanne Lorgen
2024-07-31
 BankID Signing
Brynjulf Martinius Skaugen
2024-07-31
 BankID Signing
Wilhelm Nicolai Skaugen
2024-07-31
 BankID Signing
Brynjulf Skaugen
2024-07-31

Balanse

	Note	2023	
Egenkapital og gjeld			
Egenkapital			
Innskutt egenkapital			
Aksjekapital		77 326 000	77 326 000
Overkurs		46 673 739	46 673 739
Sum innskutt egenkapital		123 999 739	123 999 739
Opptjent egenkapital			
Annen egenkapital		111 791 597	103 627 018
Sum opptjent egenkapital		111 791 597	103 627 018
Sum egenkapital	6	235 791 336	227 626 757
Gjeld			
Kortsiktig gjeld			
Leverandørgjeld		20 788	0
Betalbar skatt	5	1 239 625	1 343 980
Annen kortsiktig gjeld		200	0
Sum kortsiktig gjeld		1 260 613	1 343 980
Sum gjeld		1 260 613	1 343 980
Sum egenkapital og gjeld		237 051 949	228 970 737

Oslo, 30.07.2024
Styret i Bras Kapital AS

Brynjulf Skaugen
styreleder

Martinius Skaugen
styremedlem

Venke Lorgen
styremedlem

Wilhelm Nicolai Skaugen
styremedlem



Bras Kapital AS

Noter

Regnskapsprinsipper

Årsregnskapet er satt opp i samsvar med regnskapsloven og NRS 8 - God regnskapskikk for små foretak.

Driftsinntekter

Inntekt resultatføres når den er opptjent. Utgifter sammenstilles med og kostnadsføres samtidig med de inntekter utgiftene kan henføres til. Utgifter som ikke kan henføres direkte til inntekter, kostnadsføres når de påløper. Renteinntekter/utgifter som er opptjent/påløpt, men ikke forfalt til betaling, er inkludert i resultatregnskapet. Når faktiske tall ikke er tilgjengelig på tidspunkt for regnskapsavleggelsen, er det benyttet estimater.

Skatt

Skattekostnaden i resultatregnskapet omfatter både periodens betalbare skatt og endring i utsatt skatt. Utsatt skatt er beregnet med 22 % på grunnlag av de midlertidige forskjeller som eksisterer mellom regnskapsmessige og skattemessige verdier, samt ligningsmessig underskudd til fremføring ved utgangen av regnskapsåret. Skatteøkende og skattereduserende midlertidige forskjeller som reverserer eller kan reverseres i samme periode er utlignet og nettoført.

Investering i aksjer og andeler

Investeringer i aksjer og andeler er balanseført til kostpris på anskaffelsestidspunktet. Investeringer i aksjer og andeler er vurdert til laveste verdi av balanseført verdi og virkelig verdi. Dette gjelder både langsiktige og kortsiktige investeringer. Mottatt utbytte og andre utdelinger er inntektsført som annen finansinntekt.

Anleggsmidler

Aksjer klassifisert som anleggsmidler er vurdert til laveste verdi av kostpris og antatt salgsverdi.

Klassifisering og vurdering av omløpsmidler

Omløpsmidler og kortsiktig gjeld omfatter normalt poster som forfaller til betaling innen ett år etter balansedagen, samt poster som knytter seg til varekretsløpet. Omløpsmidler vurderes til laveste verdi av anskaffelseskost og virkelig verdi.

Fordringer


Kundefordringer og andre fordringer oppføres til pålydende etter fradrag for avsetning til forventet tap. Avsetning til tap gjøres på grunnlag av en individuell vurdering av de enkelte fordringene.


Note 1 Lønnskostnader og antall årsverk

Lønnskostnader

Selskapet har i 2023 sysselsatt 0 årsverk.

 BankID Signing
Venke Johanne Lorgen
2024-07-31

 BankID Signing
Brynjulf Martinus Skaugen
2024-07-31

 BankID Signing
Wilhelm Nicolai Skaugen
2024-07-31

 BankID Signing
Brynjulf Skaugen
2024-07-31




Bras Kapital AS


Noter


Note 2 Administrasjonskostnader

	2023	2022
Forretningsførsel	18 750	0
Revisjon	56 824	38 000
Revisjon, andre tjenester	13 288	0
Sum	88 862	38 000

 BankID Signing
Venke Johanne Lorgen
2024-07-31

 BankID Signing
Brynjulf Martinus Skaugen
2024-07-31

 BankID Signing
Wilhelm Nicolai Skaugen
2024-07-31

 BankID Signing
Brynjulf Skaugen
2024-07-31

Note 3 Verdipapirer

	Anskaffelses kost	Balanseført verdi
Omløpsmidler		
Color Group 19/24 FRN	6 585 000	7 044 100
Color Group AS 23/26	1 500 000	1 570 650
ContextVision	36 479 180	17 762 776
ECIT AS B-AKSJER	111 557 152	110 994 837
Eden Research PLC	8 654 668	2 600 573
Inify Laboratories AB	4 861 135	4 861 135
Wallenius Wilhemsen Log FRN 21.04.2	5 243 750	5 250 000
Sum	174 880 885	150 084 071

Note 4 Langsiktige verdipapirer

	Anskaffelses kost	Balanseført verdi
Anleggsmidler		
EcoJuglans (Tidl. Convaero)	17 494 053	0
Oslo Airport City AS	40 982 572	25 247 286
Person-Aiz AS (Tidl.Listen AS)	999 983	999 284
Reforcetech Ltd	3 000 000	0
Synchronet Logistics Inc.	3 384 000	0
Tegelbruket Holding AB	14 793	14 793
Sum	65 875 401	26 261 363
Sum verdipapirer	65 875 401	26 261 363



Bras Kapital AS



Noter

Note 5 Skatt

Årets skattekostnad	2023	2022
Resultatført skatt på ordinært resultat:		
Betalbar skatt	1 239 625	1 343 980
Endring i utsatt skattefordel	0	0
Skattekostnad ordinært resultat	1 239 625	1 343 980
Skattepliktig inntekt:		
Resultat før skatt	9 404 204	-12 660 272
Permanente forskjeller	-4 831 198	20 679 593
Endring i midlertidige forskjeller	1 061 652	570 295
Anvendelse av fremførbart underskudd	0	-2 480 616
Skattepliktig inntekt	5 634 658	6 109 000
Betalbar skatt i balansen:		
Betalbar skatt på årets resultat	1 239 625	1 343 980
Sum betalbar skatt i balansen	1 239 625	1 343 980

Skatteeffekten av midlertidige forskjeller som har gitt opphav til utsatt skatt og utsatte skattefordeler, spesifisert på typer av midlertidige forskjeller

	2023	2022	Endring
Fordringer	-8 139 328	-7 077 676	1 061 652
Sum	-8 139 328	-7 077 676	1 061 652
Aksjer og andre verdipapirer	-11 902 095	0	11 902 095
Andeler	0	-365 401	-365 401
Inngår ikke i beregningen av utsatt skatt	20 041 423	7 443 077	-12 598 346
Utsatt skattefordel (22 %)	0	0	0

Utsatt skattefordel er ikke balanseført grunnet at det er usikkerhet om den vil kunne bli utnyttet i framtiden.

Note 6 Egenkapital

	Aksjekapital	Overkurs	Annen egenkapital	Sum egenkapital
Pr. 31.12.2022	77 326 000	46 673 739	103 627 018	227 626 757
Årets resultat			8 164 579	8 164 579
Pr 31.12.2023	77 326 000	46 673 739	111 791 597	235 791 336