



ÅRSREGNSKAPET FOR REGNSKAPSÅRET 2024 - GENERELL INFORMASJON

Enheten

Organisasjonsnummer: 918 272 275
Organisasjonsform: Aksjeselskap
Foretaksnavn: HALSNØY INDUSTRIBASE AS
Forretningsadresse: Røysanesvegen 18
5457 HØYLANDSBYGD

Regnskapsår

Årsregnskapets periode: 01.01.2024 - 31.12.2024

Konsern

Morselskap i konsern: Nei

Regnskapsregler

Regler for små foretak benyttet: Ja
Benyttet ved utarbeidelsen av årsregnskapet til selskapet: Regnskapslovens alminnelige regler

Årsregnskapet fastsatt av kompetent organ

Bekreftet av representant for selskapet: Helge M Nesse
Dato for fastsettelse av årsregnskapet: 07.07.2025

Grunnlag for avgivelse

År 2024: Årsregnskapet er elektronisk innlevert
År 2023: Tall er hentet fra elektronisk innlevert årsregnskap fra 2024

Det er ikke krav til at årsregnskapet m.v. som sendes til Regnskapsregisteret er undertegnet. Kontrollen på at dette er utført ligger hos revisor/enhetens øverste organ. Sikkerheten ivaretas ved at innsender har rolle/rettighet for innsending av årsregnskapet via Altinn, og ved at det bekreftes at årsregnskapet er fastsatt av kompetent organ.

Brønnøysundregistrene, 16.07.2025



Resultatregnskap

Beløp i: NOK	Note	2024	2023
RESULTATREKNESKAP			
Inntekter			
Leigeinntekt		11 558 277	9 409 145
Sum inntekter		11 558 277	9 409 145
Kostnader			
Lønskostnad	2		
Avskrivning på driftsmidler og immaterielle egedelar	1	5 256 070	4 964 600
Nedskrivning av varige driftsmiddel og immaterielle egedelar	1		
Andre driftskostnader	2	576 981	592 470
Sum kostnader		5 833 051	5 557 070
Driftsresultat		5 725 226	3 852 075
Finansinntekter og finanskostnader			
Anna renteinntekt		687 943	1 430 276
Sum finansinntekter		687 943	1 430 276
Rentekostnad til føretak i same konsern			1 313 286
Annan rentekostnad		9 561	6 260
Sum finanskostnader		9 561	1 319 546
Netto finans		678 383	110 731
Resultat før skattekostnad		6 403 608	3 962 806
Skattekostnad på resultat	3	1 410 434	872 996
Årsresultat	4	4 993 174	3 089 810
Årsresultat etter minoritetsinteresser		4 993 174	3 089 810
Totalresultat		4 993 174	3 089 810
Overføringer og disponeringar			
Avsett til annan egenkapital		4 993 174	3 089 810
Sum overføringer og disponeringar		4 993 174	3 089 810



Resultatregnskap

Beløp i: NOK	Note	2024	2023
---------------------	-------------	-------------	-------------



Balanse

Beløp i: NOK	Note	2024	2023
BALANSE - EIGEDELAR			
Anleggsmiddel			
Immaterielle egedelar			
Forsking og utvikling	1		
Konsesjoner, patentar o.l.	1		
Utsett skattefordel	3		
Goodwill	1		
Varige driftsmiddel			
Tomter, bygningar og annan fast eigedom	1	34 163 503	36 057 855
Maskiner, utstyr	1	24 272 700	26 982 925
Båtar	1		
Driftslausøyre, inventar o.l.	1		166 700
Sum varige driftsmiddel		58 436 203	63 207 480
Sum anleggsmiddel		58 436 203	63 207 480
Omløpsmiddel			
Varer			
Krav			
Kundefordringar	5	1 185 140	1 038 020
Andre fordringar	5	38 477	218 315
Konsernkrav	5	17 250 406	6 531 414
Sum krav		18 474 023	7 787 749
Bankinnskott, kontantar og liknande	5		
Sum omløpsmiddel		18 474 023	7 787 749
SUM EIGEDELAR		76 910 226	70 995 230

BALANSE - EIGENKAPITAL OG GJELD

Eigenkapital

Innskoten eigenkapital



Balanse

Beløp i: NOK	Note	2024	2023
Aksjekapital	4, 6	30 000 000	30 000 000
Behaldning av egne aksjar	4		
Overkurs	4	20 000 000	20 000 000
Annan innskoten eigenkapital	4	7 020 000	7 020 000
Sum innskoten eigenkapital	4	57 020 000	57 020 000
Opptent eigenkapital			
Fond for vurderingsforskjellar	4		
Annan eigenkapital	4	14 070 758	9 077 584
Udisponert resultat	4		
Udekt tap	4		
Sum opptent eigenkapital	4	14 070 758	9 077 584
Sum eigenkapital	4	71 090 758	66 097 584
Gjeld			
Langsiktig gjeld			
Utsett skatt	3	2 872 719	2 979 466
Sum avsetjingar for plikter		2 872 719	2 979 466
Anna langsiktig gjeld			
Sum langsiktig gjeld		2 872 719	2 979 466
Kortsiktig gjeld			
Leverandørgjeld	5	25 000	115 650
Betalbar skatt	3	1 517 181	881 156
Skuldige offentlege avgifter		460 512	130 727
Kortsiktig konserngjeld	5		
Anna kortsiktig gjeld		944 056	790 647
Sum kortsiktig gjeld		2 946 749	1 918 180
Sum gjeld		5 819 468	4 897 646
SUM EIGENKAPITAL OG GJELD		76 910 226	70 995 230



Brønnøysundregistrene

ÅRSREGNSKAP FOR REGNSKAPSÅRET 2024 - GENERELL INFORMASJON

Journalnummer: 2025 669055

Enheten

Organisasjonsnummer: 918 272 275
Organisasjonsform: Aksjeselskap
Foretaksnavn: HALSNØY INDUSTRIBASE AS
Forretningsadresse: Røysanesvegen 18
5457 HØYLANDSBYGD

Regnskapsår

Årsregnskapets periode: 01.01.2024 - 31.12.2024

Konsern

Morselskap i konsern: Nei

Regnskapsregler

Regler for små foretak benyttet: Ja
Benyttet ved utarbeidelsen av
årsregnskapet til selskapet: Regnskapslovens alminnelige regler

Årsregnskapet fastsatt av kompetent organ

Bekreftet av representant for selskapet: Helge M Nesse
Dato for fastsettelse av årsregnskapet: 07.07.2025

Grunnlag for avgivelse

År 2024: Årsregnskap er elektronisk innlevert.
År 2023: Tall er hentet fra elektronisk innlevert årsregnskap fra 2024.

Det er ikke krav til at årsregnskapet m.v. som sendes til Regnskapsregisteret er undertegnet. Kontrollen på at dette er utført ligger hos revisor/enhetens øverste organ. Sikkerheten ivaretas ved at innsender har rolle/rettighet for innsending av årsregnskapet via Altinn, og ved at det bekreftes at årsregnskapet er fastsatt av kompetent organ.

Brønnøysundregistrene, 15.07.2025



Organisasjonsnr: 918 272 275
HALSNØY INDUSTRIBASE AS

RESULTATREGNSKAP

Beløp i: NOK	Note	2024	2023
RESULTATREKNESKAP			
Inntekter			
Leigeinntekt		11 558 277	9 409 145
Sum inntekter		11 558 277	9 409 145
Kostnader			
Lønskostnad	2		
Avskrivning på driftsmidler og immaterielle egedelar	1	5 256 070	4 964 600
Nedskrivning av varige driftsmiddel og immaterielle egedelar	1		
Andre driftskostnader	2	576 981	592 470
Sum kostnader		5 833 051	5 557 070
Driftsresultat		5 725 226	3 852 075
Finansinntekter og finanskostnader			
Anna renteinntekt		687 943	1 430 276
Sum finansinntekter		687 943	1 430 276
Rentekostnad til føretak i same konsern			1 313 286
Annan rentekostnad		9 561	6 260
Sum finanskostnader		9 561	1 319 546
Netto finans		678 383	110 731
Resultat før skattekostnad		6 403 608	3 962 806
Skattekostnad på resultat	3	1 410 434	872 996
Årsresultat	4	4 993 174	3 089 810
Årsresultat etter minoritetsinteresser		4 993 174	3 089 810
Totalresultat		4 993 174	3 089 810
Overføringer og disponeringar			
Avsett til annan egenkapital		4 993 174	3 089 810
Sum overføringer og disponeringar		4 993 174	3 089 810



Organisasjonsnr: 918 272 275
HALSNØY INDUSTRIBASE AS

BALANSE

Beløp i: NOK	Note	2024	2023
BALANSE - EIGEDELAR			
Anleggsmiddel			
Immaterielle egedelar			
Forskning og utvikling	1		
Konsesjoner, patentar o.l.	1		
Utsett skattefordel	3		
Goodwill	1		
Varige driftsmiddel			
Tomter, bygningar og annan fast eigedom	1	34 163 503	36 057 855
Maskiner, utstyr	1	24 272 700	26 982 925
Båtar	1		
Driftslausøyre, inventar o.l.	1		166 700
Sum varige driftsmiddel		58 436 203	63 207 480
Sum anleggsmiddel		58 436 203	63 207 480
Omløpsmiddel			
Varer			
Krav			
Kundefordringar	5	1 185 140	1 038 020
Andre fordringar	5	38 477	218 315
Konsernkrav	5	17 250 406	6 531 414
Sum krav		18 474 023	7 787 749
Bankinnskot, kontantar og liknande	5		
Sum omløpsmiddel		18 474 023	7 787 749
SUM EIGEDELAR		76 910 226	70 995 230
BALANSE - EIGENKAPITAL OG GJELD			
Eigenkapital			
Innskoten eigenkapital			
Aksjekapital	4, 6	30 000 000	30 000 000
Behaldning av egne aksjar	4		
Overkurs	4	20 000 000	20 000 000
Annan innskoten eigenkapital	4	7 020 000	7 020 000
Sum innskoten eigenkapital	4	57 020 000	57 020 000
Opptent eigenkapital			
Fond for vurderingsforskjellar	4		



Annan egenkapital	4	14 070 758	9 077 584
Udisponert resultat	4		
Udekt tap	4		
Sum opptent egenkapital	4	14 070 758	9 077 584
Sum egenkapital	4	71 090 758	66 097 584
Gjeld			
Langsiktig gjeld			
Utsett skatt	3	2 872 719	2 979 466
Sum avsetjinger for plikter		2 872 719	2 979 466
Anna langsiktig gjeld			
Sum langsiktig gjeld		2 872 719	2 979 466
Kortsiktig gjeld			
Leverandørgjeld	5	25 000	115 650
Betalbar skatt	3	1 517 181	881 156
Skuldige offentlige avgifter		460 512	130 727
Kortsiktig konserngjeld	5		
Anna kortsiktig gjeld		944 056	790 647
Sum kortsiktig gjeld		2 946 749	1 918 180
Sum gjeld		5 819 468	4 897 646
SUM EIGENKAPITAL OG GJELD		76 910 226	70 995 230



Organisasjonsnr: 918 272 275
HALSNØY INDUSTRIBASE AS

NOTEOPPLYSNINGER - SELSKAP - alle poster oppgitt i hele tall

Note

Tal på årsverk i regnskapsåret
0.00

Sum _____ Beløp

Balanseført verdi 31.12. _____ Varige driftsmiddel Immaterielle eigned.

Konsernregnskap

Morselskapet sitt navn

Forretningskontor for morselskapet

Grunn til at dotterselskap ikke er tatt med i konsolideringa

Samla beløp - tilknytt selskap _____ Årets _____ Fjorårets

Samla beløp - føretak i samme konsern _____ Årets _____ Fjorårets

Samla beløp - føretak i samme konsern _____ Årets _____ Fjorårets

Samla beløp - felles kontrollert verksemd _____ Årets _____ Fjorårets

Pantstillinger _____ Beløp

Behaldning av egne aksjar _____ Tal på aksjar Pålydande _____ Andel av aksjek.



Årsrekneskap 2024

Halsnøy
Industribase AS



MEIDELL AS



Halsnøy- og Røysaneset Industribase.
DRONEFOTO: Thomas Leite.


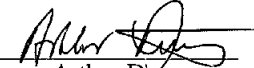



Resultatrekneskap			
Halsnøy Industribase AS			
	Note	2024	2023
DRIFTSINNEKTER OG DRIFTSKOSTNADAR			
Leigeinntekt		11 558 277	9 409 145
Sum driftsinntekter		11 558 277	9 409 145
Avskrivning på driftsmidler og immaterielle egedelar	1	5 256 070	4 964 600
Andre driftskostnader	2	576 981	592 470
Sum driftskostnader		5 833 051	5 557 070
Driftsresultat		<u>5 725 226</u>	<u>3 852 075</u>
FINANSINNEKTER OG FINANSKOSTNADAR			
Anna renteinntekt		687 943	1 430 276
Rentekostnad til føretak i same konsern		0	1 313 286
Annan finanskostnad		9 561	6 260
Resultat av finanspostar		678 383	110 731
Ordinært resultat før skattekostnad		<u>6 403 608</u>	<u>3 962 806</u>
Skattekostnad på resultat	3	1 410 434	872 996
Resultat		<u>4 993 174</u>	<u>3 089 810</u>
Årsresultat	4	<u>4 993 174</u>	<u>3 089 810</u>
OVERFØRINGAR			
Avsett til annan egenkapital		4 993 174	3 089 810
Sum overføringar		<u>4 993 174</u>	<u>3 089 810</u>
Halsnøy Industribase AS		Side 1	



Balanse			
Halsnøy Industribase AS			
EIGEDELAR	Note	2024	2023
ANLEGGSMIDLAR			
Varige driftsmidler:			
Tomter, bygningar og annan fast eigedom	1	34 163 503	36 057 855
Maskiner, utstyr	1	24 272 700	26 982 925
Driftslausøyre, inventar o.l.	1	0	166 700
Sum varige driftsmidler		58 436 203	63 207 480
Sum anleggsmidler		<u>58 436 203</u>	<u>63 207 480</u>
OMLØPSMIDLAR			
Fordringar:			
Kundefordringar	5	1 185 140	1 038 020
Andre fordringar	5	38 477	218 315
Innskot konsernkonto-ordning	5	17 250 406	6 531 414
Sum fordringar		18 474 023	7 787 749
Sum omløpsmiddel		<u>18 474 023</u>	<u>7 787 749</u>
Sum egedelar		<u>76 910 226</u>	<u>70 995 230</u>
Halsnøy Industribase AS		Side 2	



Balanse			
Halsnøy Industribase AS			
EIGENKAPITAL OG GJELD	Note	2024	2023
EIGENKAPITAL			
Innskoten egenkapital:			
Aksjekapital	4, 6	30 000 000	30 000 000
Overkurs	4	20 000 000	20 000 000
Innskoten annan egenkapital	4	7 020 000	7 020 000
Sum innskoten egenkapital	4	57 020 000	57 020 000
Opptent egenkapital:			
Annan egenkapital	4	14 070 758	9 077 584
Annan egenkapital	4	14 070 758	9 077 584
Sum egenkapital	4	71 090 758	66 097 584
GJELD			
Avsetning for forpliktingar:			
Utsett skatt	3	2 872 719	2 979 466
Anna langsiktig gjeld:			
Kortsiktig gjeld:			
Leverandørgjeld	5	25 000	115 650
Betalbar skatt	3	1 517 181	881 156
Skuldige offentlege avgifter		460 512	130 727
Anna kortsiktig gjeld		944 056	790 647
Sum kortsiktig gjeld		2 946 749	1 918 180
Sum gjeld		5 819 468	4 897 646
Sum egenkapital og gjeld		76 910 226	70 995 230
Onarheim, 30.06.2025			
Styret i Halsnøy Industribase AS			
 Gerhard Meidell Alsaker styreleiar/dagleg leiar	 Arthur Daus styremedlem	 Helge Mandius Nesse styremedlem	
Halsnøy Industribase AS		Side 3	



Noter

Halsnøy Industribase AS

Rekneskapsprinsipp

I årsrekneskaper er alle poster verdsette og periodiserte i samsvar med rekneskapslova sine bestemmelser, og reglane som følgjer av god rekneskapskikk.

Driftsinntekter og -kostnader

Inntektsføring skjer etter oppteningsprinsippet, som normalt vil vere leveringstidspunktet for varer og tenester. Kostnader blir tatt med etter samanstillingsprinsippet, dvs at kostnader blir tatt med i same periode som tilhøyrande inntekter blir inntektsførte.

Klassifisering

Eigedelar bestemte til varig eige eller bruk, samt fordringar med forfall meir enn eitt år etter balansedagen, er tatt med som anleggsmidlar. Øvrige eigedelar er klassifisert som omløpsmidlar. Gjeld som på opptakstidspunktet forfell seinare enn eitt år etter utløpet av rekneskapsperioden, er oppført som langsiktig gjeld.

Varige driftsmidlar og avskrivningar

Varige driftsmidlar er vurdert til historisk kost etter frådrag for lineære avskrivningar som er sett på grunnlag av kostpris og forventet økonomisk levetid. Forbetring utover opprinneleg standard vert balanseført og avskrive over resterande levetid for driftsmiddelet.

Fordringar

Fordringar er oppført i balansen til pålydande.

Skattekostnad og utsett skatt

Skattekostnaden er knytt til det rekneskapsmessige resultat og består av betalbar skatt og endring i netto utsett skatt.

Utsett skatt i resultatrekneskaper er skatt berekna på endringar i midlertidige forskjellar mellom skattemessige og rekneskapsmessige verdiar. Utsett skatt blir avsett som langsiktig gjeld i balansen. I den grad utsett skattefordel overstig utsett skatt, tar ein med utsett skattefordel i balansen i samsvar med god rekneskapskikk.

Morselskap

Morselskap til Halsnøy Industribase AS er Meidell AS på Onarheim i Tysnes kommune. Halsnøy Industribase AS sin rekneskap er å finne på Alsaker Fjordbruk AS sitt hovudkontor på Onarheim.



Noter

Halsnøy Industribase AS

Note 1 - Spesifikasjon av anleggsmidler

Varige driftsmidler:

	Tomter og bygninger	Maskinar og anlegg	Driftsløysøre, inventar o.l.	SUM
Anskaffelsekost 01.01	44 317 455	38 472 025	1 000 000	83 789 480
Tilgong i året	484 793			484 793
Avgong i året				0
Anskaffelsekost 31.12	44 802 248	38 472 025	1 000 000	84 274 273
Samla av- og nedskrivning	10 638 745	14 199 325	1 000 000	25 838 070
Bokført verdi 31.12.	34 163 503	24 272 700	0	58 436 203
Ord. av- og nedsk. i år	2 379 145	2 710 225	166 700	5 256 070
Økonomisk levetid	10-30 år	3-30 år	3-10 år	
Avskrivingsplan	Lineær	Lineær	Lineær	

Note 2 Lønskostnader og ytingar, godtgjeringsar til dagleg leiar, styret og revisor

Det er ingen tilsette i Halsnøy Industribase AS.

Det er ikkje ytt lån til eller stilt sikkerhet for leiande personar, aksjeeigarar, tilsette m.m. Det finst heller ingen avtale om bonus, overskotsdeling, opsjonar m.m. til fordel for dagleg leiar eller leiar av styret. Selskapet har ingen forpliktingar knytta til teikningsrettar, opsjonar m.m. som gir tilsette rett til teikning, kjøp eller salg av aksjar eller grunnfondsbevis.

Revisor:

Kostnadsførte honorarer til revisor og revisor sitt advokatkontor fordeler seg på:

Tekst	2024	2023
Lovpålagt revisjon	23 500	21 500
Sum	23 500	21 500



Noter

Halsnøy Industribase AS

Note 3 - Skatt

Resultatført skatt på ordinært resultat:

Spesifikasjon	2024	2023
Skatt på alminnelig inntekt:		
Betalbar skatt	1 517 181	881 156
Endring utsett skatt/skattefordel	-106 747	-8 160
Skattekostnad på alminnelig inntekt	1 410 434	872 995
Effektiv skattesats med skattesats 22%	22,0 %	22,0 %

Grunnlag betalbar skatt:

Spesifikasjon	2024	2023
Grunnlag betalbar skatt alminnelig inntekt:		
Ordinært resultat før skatt	6 403 608	3 962 806
Endring i midlertidige forskjellar	485 215	37 092
Andre permanente forskjellar	7 454	5 355
Grunnlag betalbar skatt alminnelig inntekt	6 896 277	4 005 253

Betalbar skatt i balansen:

Spesifikasjon	2024	2023
Betalbar skatt på alminnelig inntekt	1 517 181	881 156
Betalbar skatt i balansen	1 517 181	881 156

Skatteeffekten av midlertidige forskjellar og underskot til framføring som har ført til utsett skatt og utsette skattefordelar, spesifisert på typar av midlertidige forskjellar:

Spesifikasjon	2024	2023	Endring
Forskjeller alminnelig inntekt:			
Varige driftsmidlar	13 057 812	13 543 027	485 215
SUM	13 057 812	13 543 027	485 215
Skattesats som er nytta:	22 %	22 %	
Utsett skatt alminnelig inntekt	2 872 719	2 979 466	106 747



Noter

Halsnøy Industribase AS

Note 4 Eigenkapital

	Aksjekapital	Overkurs	Annan Innskoten eigenkapital	Annan eigenkapital	Sum eigenkapital
Pr. 31.12.2023	30 000 000	20 000 000	7 020 000	9 077 584	66 097 584
Resultat i år				4 993 174	4 993 174
Pr 31.12.2024	30 000 000	20 000 000	7 020 000	14 070 758	71 090 758

Note 5 Mellomvære med selskap i same konsern

Fordringar på selskap i same konsern:

	2024	2023
Innskot på konsernkonto	17 250 406	6 531 414
Sum	17 250 406	6 531 414

Gjeld til selskap i same konsern:

	2024	2023
Leverandørgjeld	0	0
Sum	0	0

Halsnøy Industribase AS er eit firma i Meidell konsern, og deltar som underkontoinneharar i Meidell AS si konsernkontoordning. Underkontoinneharar kausjonerer som solidarisk selvskyldnerkausjonist for dei forpliktingar som Meidell AS har til ei kvar tid.

Note 6 Aksjonærar

Aksjeoversikt:

Aksjeklasse	Antal aksjar	Pålydande	Aksjekapital
	100	300 000	30 000 000

Eigarstruktur:

Namn	Antal aksjar	Eigarandel	Stemmeandel
Meidell AS	100	100,0 %	100,0 %

Styreleiar Gerhard Meidell Alsaker kontrollerer 100 % av aksjane i Meidell AS.



Til generalforsamlinga i Halsnøy Industribase AS

Melding frå uavhengig revisor

Konklusjon

Vi har revidert årsrekneskapen for Halsnøy Industribase AS som er samansett av balanse per 31. desember 2024, resultatrekneskap for regnskapsåret avslutta per denne datoen og notar til årsrekneskapen, medrekna eit samandrag av viktige rekneskapsprinsipp.

Etter vår meining oppfyller årsrekneskapen gjeldande lovkrav, og gjev årsrekneskapen eit rettvisande bilete av selskapet si finansielle stilling per 31. desember 2024, og av resultatata for regnskapsåret som vart avslutta per denne datoen, i samsvar med rekneskapslova sine reglar og god rekneskapsskikk i Noreg.

Grunnlag for konklusjonen

Vi har gjennomført revisjonen i samsvar med International Standards on Auditing (ISA-ane). Våre oppgåver og plikter etter desse standardane er beskrivne under overskrifta *Revisor sine oppgåver og plikter ved revisjon av årsrekneskapen*. Vi er uavhengige av selskapet i samsvar med krava i relevante lover og forskrifter i Noreg og International Code of Ethics for Professional Accountants (medrekna dei internasjonale sjølvstendestandardane) utferda av International Ethics Standards Board for Accountants (IESBA-reglane), og har oppfylt dei andre etiske pliktene våre i samsvar med desse krava. Innhenta revisjonsbevis er etter vår oppfatning tilstrekkeleg og formålstenleg som grunnlag for vår konklusjon.

Styret og dagleg leiar sitt ansvar for årsrekneskapen

Styret og dagleg leiar (leiinga) er ansvarlege for å utarbeide årsrekneskapen og for at han gir eit rettvisande bilete i samsvar med rekneskapslova sine reglar og god rekneskapsskikk i Noreg. Leiinga er også ansvarleg for naudsynt intern kontroll for å kunne utarbeide ein årsrekneskap som ikkje inneheld vesentleg feilinformasjon, verken som følgje av misleg framferd eller feil som ikkje er tilsikta.


Ved utarbeidinga av årsrekneskapen må leiinga ta standpunkt til selskapet si evne til å halde fram med drifta og opplyse om tilhøve av betydning for dette. Føresetnaden om at drifta kan halde fram, skal leggjast til grunn for årsrekneskapen så lenge det ikkje er sannsynleg at verksemda vil bli avvikla.

Revisor sine oppgåver og plikter ved revisjon av årsrekneskapen

Vårt mål er å oppnå tryggande sikkerheit for at årsrekneskapen totalt sett ikkje inneheld vesentleg feilinformasjon, verken som følgje av misleg framferd eller feil som ikkje er tilsikta, og å gi ei revisjonsmelding som inneheld konklusjonen vår. Tryggande sikkerheit er ein høg grad av tryggleik, men ingen garanti for at ein revisjon utført i samsvar med ISA-ane, alltid vil avdekke vesentleg feilinformasjon som eksisterer. Feilinformasjon kan oppstå som følgje av misleg framferd eller feil som ikkje er tilsikta. Feilinformasjon er å anse som vesentleg dersom han, åleine eller samla, innanfor rimelege grenser kan forventast å påverke dei økonomiske avgjerslene som brukarane tar på grunnlag av årsrekneskapen. For beskriving av revisor sine oppgåver og plikter visar vi til: <https://revisorforeningen.no/revisjonsberetninger>

Bergen, 2. juli 2025

PricewaterhouseCoopers AS


Ole Martin Waage

Statsautorisert revisor

PricewaterhouseCoopers AS, Torgallmenningen 14, 5014 Bergen, P.O. Box 3984 - Sandviken, NO-5835 Bergen
T: 02316, org. no.: 987 009 713 MVA, www.pwc.no
Statsautoriserte revisorer, medlemmer av Den norske Revisorforening og autorisert regnskapsførerselskap