



ÅRSREGNSKAPET FOR REGNSKAPSÅRET 2020 - GENERELL INFORMASJON

Enheten

Organisasjonsnummer: 879 393 442
Organisasjonsform: Aksjeselskap
Foretaksnavn: FR SCHUTZ AS
Forretningsadresse: Storbotn Næringspark
5300 KLEPPESTØ

Regnskapsår

Årsregnskapets periode: 01.01.2020 - 31.12.2020

Konsern

Morselskap i konsern: Nei

Regnskapsregler

Regler for små foretak benyttet: Ja
Benyttet ved utarbeidelsen av årsregnskapet til selskapet: Regnskapslovens alminnelige regler

Årsregnskapet fastsatt av kompetent organ

Bekreftet av representant for selskapet: Per Schütz
Dato for fastsettelse av årsregnskapet: 23.03.2021

Grunnlag for avgivelse

År 2020: Årsregnskapet er elektronisk innlevert
År 2019: Tall er hentet fra elektronisk innlevert årsregnskap fra 2020

Det er ikke krav til at årsregnskapet m.v. som sendes til Regnskapsregisteret er undertegnet. Kontrollen på at dette er utført ligger hos revisor/enhetens øverste organ. Sikkerheten ivaretas ved at innsender har rolle/rettighet for innsending av årsregnskapet via Altinn, og ved at det bekreftes at årsregnskapet er fastsatt av kompetent organ.

Brønnøysundregistrene, 29.04.2022



Resultatregnskap

| Beløp i: NOK | Note | 2020 | 2019 |
|---|------|-------------------|-------------------|
| RESULTATREGNSKAP | | | |
| Inntekter | | | |
| Salgsinntekt | | 44 061 994 | 39 271 888 |
| Sum inntekter | | 44 061 994 | 39 271 888 |
| Kostnader | | | |
| Varekostnad | | 26 785 048 | 22 025 019 |
| Lønnskostnad | 1, 2 | 5 740 177 | 6 212 207 |
| Ordinære avskrivninger | 3 | 4 648 | |
| Andre driftskostnader | | 10 277 814 | 10 658 312 |
| Sum kostnader | | 42 807 687 | 38 895 538 |
| Driftsresultat | | 1 254 306 | 376 350 |
| Finansinntekter og finanskostnader | | | |
| Annen renteinntekt | | 64 568 | 85 247 |
| Andre finansinntekter | | 115 618 | 14 872 |
| Sum finansinntekter | | 180 186 | 100 119 |
| Rentekostnad til foretak i samme konsern | 9 | 234 000 | 230 000 |
| Andre finanskostnader | | 357 187 | 227 610 |
| Sum finanskostnader | | 591 187 | 457 610 |
| Netto finans | | -411 001 | -357 492 |
| Ordinært resultat før skattekostnad | | 843 305 | 18 858 |
| Skattekostnad på ordinært resultat | 6 | 186 634 | 4 149 |
| Ordinært resultat etter skattekostnad | | 656 671 | 14 709 |
| Årsresultat | | 656 671 | 14 709 |
| Årsresultat etter minoritetsinteresser | | 656 671 | 14 709 |
| Totalresultat | | 656 671 | 14 709 |
| Overføringer og disponeringer | | | |



Resultatregnskap

| Beløp i: NOK | Note | 2020 | 2019 |
|--|-------------|----------------|---------------|
| Avsatt til annen egenkapital | | 656 671 | 14 709 |
| Sum overføringer og disponeringer | | 656 671 | 14 709 |



Balanse

| Beløp i: NOK | Note | 2020 | 2019 |
|--|------|-------------------|-------------------|
| BALANSE - EIENDELER | | | |
| Anleggsmidler | | | |
| Immaterielle eiendeler | | | |
| Utsatt skattefordel | 6 | 184 094 | 219 075 |
| Sum immaterielle eiendeler | | 184 094 | 219 075 |
| Varige driftsmidler | | | |
| Transportmidler | 3 | | |
| Driftsløsøre, inventar o.l. | 3 | 35 000 | |
| Sum varige driftsmidler | | 35 000 | |
| Finansielle anleggsmidler | | | |
| Investeringer i aksjer og andeler | | 248 143 | 248 143 |
| Sum finansielle anleggsmidler | | 248 143 | 248 143 |
| Sum anleggsmidler | | 467 237 | 467 218 |
| Omløpsmidler | | | |
| Varer | | | |
| Varelager | 4 | 11 448 000 | 14 234 500 |
| Sum varer | | 11 448 000 | 14 234 500 |
| Fordringer | | | |
| Kundefordringer | 4 | 4 930 514 | 3 409 133 |
| Andre kortsiktige fordringer | | 277 774 | 309 012 |
| Sum fordringer | | 5 208 288 | 3 718 144 |
| Investeringer | | | |
| Andre markedsbaserte finansielle instrumenter | | 6 542 938 | |
| Sum investeringer | | 6 542 938 | |
| Bankinnskudd, kontanter og lignende | | | |
| Bankinnskudd, kontanter o.l. | 7 | 2 871 651 | 8 024 823 |
| Sum bankinnskudd, kontanter og lignende | | 2 871 651 | 8 024 823 |
| Sum omløpsmidler | | 26 070 877 | 25 977 467 |



Balanse

| Beløp i: NOK | Note | 2020 | 2019 |
|---------------------------------------|------|-------------------|-------------------|
| SUM EIENDELER | | 26 538 114 | 26 444 685 |
| BALANSE - EGENKAPITAL OG GJELD | | | |
| Egenkapital | | | |
| Innskutt egenkapital | | | |
| Aksjekapital (500 aksjer à kr 1 000) | 5 | 500 000 | 500 000 |
| Annen innskutt egenkapital | | 1 944 700 | 1 944 700 |
| Sum innskutt egenkapital | | 2 444 700 | 2 444 700 |
| Opptjent egenkapital | | | |
| Annen egenkapital | | 7 242 295 | 6 585 624 |
| Sum opptjent egenkapital | | 7 242 295 | 6 585 624 |
| Sum egenkapital | 8 | 9 686 995 | 9 030 324 |
| Gjeld | | | |
| Langsiktig gjeld | | | |
| Utsatt skatt | 6 | | |
| Annen langsiktig gjeld | | | |
| Øvrig langsiktig gjeld | 9 | 11 336 736 | 13 849 432 |
| Sum annen langsiktig gjeld | | 11 336 736 | 13 849 432 |
| Sum langsiktig gjeld | | 11 336 736 | 13 849 432 |
| Kortsiktig gjeld | | | |
| Gjeld til kredittinstitusjoner | 4 | | |
| Leverandørgjeld | | 3 049 600 | 1 638 733 |
| Betalbar skatt | 6 | 151 653 | 14 681 |
| Skyldige offentlige avgifter | | 1 652 055 | 1 179 016 |
| Annen kortsiktig gjeld | | 661 075 | 732 499 |
| Sum kortsiktig gjeld | | 5 514 383 | 3 564 929 |
| Sum gjeld | | 16 851 119 | 17 414 361 |
| SUM EGENKAPITAL OG GJELD | | 26 538 114 | 26 444 685 |



Balanse

| Beløp i: NOK | Note | 2020 | 2019 |
|---------------------|-------------|-------------|-------------|
|---------------------|-------------|-------------|-------------|



Brønnøysundregistrene

ÅRSREGNSKAP FOR REGNSKAPSÅRET 2020 - GENERELL INFORMASJON

Journalnummer: 2021 279926

Enheten

Organisasjonsnummer: 879 393 442
Organisasjonsform: Aksjeselskap
Foretaksnavn: FR SCHUTZ AS
Forretningsadresse: Storbotn Næringspark
5300 KLEPPESTØ

Regnskapsår

Årsregnskapets periode: 01.01.2020 - 31.12.2020

Konsern

Morselskap i konsern: Nei

Regnskapsregler

Regler for små foretak benyttet: Ja
Benyttet ved utarbeidelsen av
årsregnskapet til selskapet: Regnskapslovens alminnelige regler

Årsregnskapet fastsatt av kompetent organ

Bekreftet av representant for selskapet: Per Schütz
Dato for fastsettelse av årsregnskapet: 23.03.2021

Grunnlag for avgivelse

År 2020: Årsregnskap er elektronisk innlevert.
År 2019: Tall er hentet fra elektronisk innlevert årsregnskap fra 2020.

Det er ikke krav til at årsregnskapet m.v. som sendes til Regnskapsregisteret er undertegnet. Kontrollen på at dette er utført ligger hos revisor/enhetens øverste organ. Sikkerheten ivaretas ved at innsender har rolle/rettighet for innsending av årsregnskapet via Altinn, og ved at det bekreftes at årsregnskapet er fastsatt av kompetent organ.

Brønnøysundregistrene, 10.06.2021



Organisasjonsnr: 879 393 442
FR SCHUTZ AS

RESULTATREGNSKAP

| Beløp i: NOK | Note | 2020 | 2019 |
|---|-------------|-------------------|-------------------|
| RESULTATREGNSKAP | | | |
| Inntekter | | | |
| Salgsinntekt | | 44 061 994 | 39 271 888 |
| Sum inntekter | | 44 061 994 | 39 271 888 |
| Kostnader | | | |
| Varekostnad | | 26 785 048 | 22 025 019 |
| Lønnskostnad | 1, 2 | 5 740 177 | 6 212 207 |
| Ordinære avskrivninger | 3 | 4 648 | |
| Andre driftskostnader | | 10 277 814 | 10 658 312 |
| Sum kostnader | | 42 807 687 | 38 895 538 |
| Driftsresultat | | 1 254 306 | 376 350 |
| Finansinntekter og finanskostnader | | | |
| Annen renteinntekt | | 64 568 | 85 247 |
| Andre finansinntekter | | 115 618 | 14 872 |
| Sum finansinntekter | | 180 186 | 100 119 |
| Rentekostnad til foretak i samme konsern | 9 | 234 000 | 230 000 |
| Andre finanskostnader | | 357 187 | 227 610 |
| Sum finanskostnader | | 591 187 | 457 610 |
| Netto finans | | -411 001 | -357 492 |
| Ordinært resultat før skattekostnad | | | |
| Skattekostnad på ordinært resultat | 6 | 186 634 | 4 149 |
| Ordinært resultat etter skattekostnad | | 656 671 | 14 709 |
| Årsresultat | | 656 671 | 14 709 |
| Årsresultat etter minoritetsinteresser | | 656 671 | 14 709 |
| Totalresultat | | 656 671 | 14 709 |
| Overføringer og disponeringer | | | |
| Avsatt til annen egenkapital | | 656 671 | 14 709 |
| Sum overføringer og disponeringer | | 656 671 | 14 709 |



Organisasjonsnr: 879 393 442
FR SCHUTZ AS

BALANSE

| Beløp i: NOK | Note | 2020 | 2019 |
|--|------|-------------------|-------------------|
| BALANSE - EIENDELER | | | |
| Anleggsmidler | | | |
| Immaterielle eiendeler | | | |
| Utsatt skattefordel | 6 | 184 094 | 219 075 |
| Sum immaterielle eiendeler | | 184 094 | 219 075 |
| Varige driftsmidler | | | |
| Transportmidler | 3 | | |
| Driftsløsøre, inventar o.l. | 3 | 35 000 | |
| Sum varige driftsmidler | | 35 000 | |
| Finansielle anleggsmidler | | | |
| Investeringer i aksjer og andeler | | 248 143 | 248 143 |
| Sum finansielle anleggsmidler | | 248 143 | 248 143 |
| Sum anleggsmidler | | 467 237 | 467 218 |
| Omløpsmidler | | | |
| Varer | | | |
| Varelager | 4 | 11 448 000 | 14 234 500 |
| Sum varer | | 11 448 000 | 14 234 500 |
| Fordringer | | | |
| Kundefordringer | 4 | 4 930 514 | 3 409 133 |
| Andre kortsiktige fordringer | | 277 774 | 309 012 |
| Sum fordringer | | 5 208 288 | 3 718 144 |
| Investeringer | | | |
| Andre markedsbaserte finansielle instrumenter | | 6 542 938 | |
| Sum investeringer | | 6 542 938 | |
| Bankinnskudd, kontanter og lignende | | | |
| Bankinnskudd, kontanter o.l. | 7 | 2 871 651 | 8 024 823 |
| Sum bankinnskudd, kontanter og lignende | | 2 871 651 | 8 024 823 |
| Sum omløpsmidler | | 26 070 877 | 25 977 467 |
| SUM EIENDELER | | 26 538 114 | 26 444 685 |

BALANSE - EGENKAPITAL OG GJELD



| | | | |
|---|----------|-------------------|-------------------|
| Egenkapital | | | |
| Innskutt egenkapital | | | |
| Aksjekapital (500 aksjer à kr 1 000) | 5 | 500 000 | 500 000 |
| Annen innskutt egenkapital | | 1 944 700 | 1 944 700 |
| Sum innskutt egenkapital | | 2 444 700 | 2 444 700 |
| Opptjent egenkapital | | | |
| Annen egenkapital | | 7 242 295 | 6 585 624 |
| Sum opptjent egenkapital | | 7 242 295 | 6 585 624 |
| Sum egenkapital | 8 | 9 686 995 | 9 030 324 |
| Gjeld | | | |
| Langsiktig gjeld | | | |
| Utsatt skatt | 6 | | |
| Annen langsiktig gjeld | | | |
| Øvrig langsiktig gjeld | 9 | 11 336 736 | 13 849 432 |
| Sum annen langsiktig gjeld | | 11 336 736 | 13 849 432 |
| Sum langsiktig gjeld | | 11 336 736 | 13 849 432 |
| Kortsiktig gjeld | | | |
| Gjeld til | | | |
| kredittinstitusjoner | 4 | | |
| Leverandørgjeld | | 3 049 600 | 1 638 733 |
| Betalbar skatt | 6 | 151 653 | 14 681 |
| Skyldige offentlige avgifter | | 1 652 055 | 1 179 016 |
| Annen kortsiktig gjeld | | 661 075 | 732 499 |
| Sum kortsiktig gjeld | | 5 514 383 | 3 564 929 |
| Sum gjeld | | 16 851 119 | 17 414 361 |
| SUM EGENKAPITAL OG GJELD | | 26 538 114 | 26 444 685 |



Organisasjonsnr: 879 393 442
FR SCHUTZ AS

NOTEOPPLYSNINGER - SELSKAP - alle poster oppgitt i hele tall

Note

Regnskapsprinsipper

Note

5

Antall aksjer og aksjeeiere

| <u>Aksjeklasse</u> | <u>Ant. aksjer</u> | <u>Pålydende</u> | <u>Bokført verdi</u> |
|--------------------|--------------------|------------------|----------------------|
| Ordinære aksjer | 500.00 | 1000.00 | 500000.00 |

| <u>Aksjeeiere - fritekst</u> | <u>Antall</u> | <u>Eierandel</u> | <u>Aksjeklasse</u> |
|------------------------------|---------------|------------------|--------------------|
| Schütz Eiendom as | 500.00 | 100.00% | Ordinære aksjer |

| <u>Sum</u> | <u>Sum antall</u> | <u>Sum eierandel</u> |
|------------|-------------------|----------------------|
| | 500.00 | 100.00% |

Note

1

Ytelser til ledende personer

Ytelser til daglig leder

| <u>Ytelser</u> | <u>Lønn</u> | <u>Pensj.forpl.</u> | <u>Andre godtgj.</u> |
|----------------|-------------|---------------------|----------------------|
| | 502900.00 | | 11716.00 |

Note

1

Antall årsverk i regnskapsåret

Virksomheten har hatt følgende antall årsverk:
8.00

Note

Lån og sikkerhetsstillelse til ledende personer og aksjeeiere

Er det gitt lån eller sikkerhetsstillelse til ledende personer: Nei



TH Revisjon og Regnskap

TH Revisjon og Regnskap AS
Kanalveien 52 C
5068 Bergen

NO 997 479 823 MVA

Medlem av Den norske Revisorforening

Til generalforsamlingen i Fr. Schütz AS

UAVHENGIG REVISORS BERETNING FOR 2020

Uttalelse om revisjonen av årsregnskapet

Konklusjon

Vi har revidert Fr. Schütz AS' årsregnskap som viser et overskudd på kr 656.671. Årsregnskapet består av balanse per 31. desember 2020, resultatregnskap for regnskapsåret avsluttet per denne datoen og noter til årsregnskapet, herunder et sammendrag av viktige regnskapsprinsipper.

Etter vår mening er det medfølgende årsregnskapet avgitt i samsvar med lov og forskrifter og gir et rettviseende bilde av selskapets finansielle stilling per 31. desember 2020, og av dets resultater for regnskapsåret avsluttet per denne datoen i samsvar med regnskapslovens regler og god regnskapsskikk i Norge.

Grunnlaget for konklusjonen

Vi har gjennomført revisjonen i samsvar med lov, forskrift og god revisjonsskikk i Norge, herunder de internasjonale revisjonsstandardene (ISA-ene). Våre oppgaver og plikter i henhold til disse standardene er beskrevet i *Revisors oppgaver og plikter ved revisjon av årsregnskapet*. Vi er uavhengige av selskapet slik det kreves i lov og forskrift, og har overholdt våre øvrige etiske forpliktelser i samsvar med disse kravene. Etter vår oppfatning er innhentet revisjonsbevis tilstrekkelig og hensiktsmessig som grunnlag for vår konklusjon.

Øvrig informasjon

Ledelsen er ansvarlig for øvrig informasjon. Øvrig informasjon består av årsberetningen, men inkluderer ikke årsregnskapet og revisjonsberetningen.

Vår uttalelse om revisjonen av årsregnskapet dekker ikke øvrig informasjon, og vi attesterer ikke den øvrige informasjonen.

I forbindelse med revisjonen av årsregnskapet er det vår oppgave å lese øvrig informasjon med det formål å vurdere hvorvidt det foreligger vesentlig inkonsistens mellom øvrig informasjon og årsregnskapet, kunnskap vi har opparbeidet oss under revisjonen, eller hvorvidt den tilsynelatende inneholder vesentlig feilinformasjon. Dersom vi hadde konkludert med at den øvrige informasjonen inneholder vesentlig feilinformasjon er vi pålagt å rapportere det. Vi har ingenting å rapportere i så henseende.



Styrets og daglig leders ansvar for årsregnskapet

Styret og daglig leder er ansvarlig for å utarbeide årsregnskapet i samsvar med lov og forskrifter, herunder for at det gir et rettvisende bilde i samsvar med regnskapslovens regler og god regnskapsskikk i Norge. Ledelsen er også ansvarlig for slik intern kontroll som den finner nødvendig for å kunne utarbeide et årsregnskap som ikke inneholder vesentlig feilinformasjon, verken som følge av misligheter eller utilsiktede feil.

Ved utarbeidelsen av årsregnskapet må ledelsen ta standpunkt til selskapets evne til fortsatt drift og opplyse om forhold av betydning for fortsatt drift. Forutsetningen om fortsatt drift skal legges til grunn for årsregnskapet så lenge det ikke er sannsynlig at virksomheten vil bli avviklet.

Revisors oppgaver og plikter ved revisjonen av årsregnskapet

Vårt mål er å oppnå betryggende sikkerhet for at årsregnskapet som helhet ikke inneholder vesentlig feilinformasjon, verken som følge av misligheter eller utilsiktede feil, og å avgi en revisjonsberetning som inneholder vår konklusjon. Betryggende sikkerhet er en høy grad av sikkerhet, men ingen garanti for at en revisjon utført i samsvar med lov, forskrift og god revisjonsskikk i Norge, herunder ISA-ene, alltid vil avdekke vesentlig feilinformasjon som eksisterer. Feilinformasjon kan oppstå som følge av misligheter eller utilsiktede feil. Feilinformasjon blir vurdert som vesentlig dersom den enkeltvis eller samlet med rimelighet kan forventes å påvirke økonomiske beslutninger som brukerne foretar basert på årsregnskapet.

For videre beskrivelse av revisors oppgaver og plikter vises det til <https://revisorforeningen.no/revisjonsberetninger>

Uttalelse om øvrige lovmessige krav

Konklusjon om registrering og dokumentasjon

Basert på vår revisjon av årsregnskapet som beskrevet ovenfor, og kontrollhandlinger vi har funnet nødvendig i henhold til internasjonal standard for attestasjonsoppdrag (ISAE) 3000 "Attestasjonsoppdrag som ikke er revisjon eller forenklet revisorkontroll av historisk finansiell informasjon", mener vi at ledelsen har oppfylt sin plikt til å sørge for ordentlig og oversiktlig registrering og dokumentasjon av selskapets regnskapsopplysninger i samsvar med lov og god bokføringsskikk i Norge.

Bergen, 23. mars 2021


Terje Hånes
Statsautorisert revisor



Fr. Schütz AS

Org.nr. 879 393 442

Årsberetning 2020

Virksomhetens art og hvor den drives

Selskapets virksomhet er engrossalg av gaveartikler, kjøkkenartikler, sesongartikler, kortevareer mm.

Selskapet har forretningsadresse i Askøy kommune, Hordaland.

Utvikling i resultat og stilling

Selskapet oppnådde en omsetning i regnskapsåret på ca. 44 mill. Dette utgjør en økning på ca 12 % i forhold 2019. Årsresultatet viser et overskudd på kr 656.671, og selskapet har en egenkapitalprosent siste balansedag på ca. 36,5 %. Det forventes positive resultater fremover.

Selskapet er i liten grad blitt påvirket av koronakrisen som eskalerte i Norge i løpet av mars 2020, og styrets oppfatning er at langtidseffektene trolig vil være begrenset for virksomheten.

Styret mener årsregnskapet gir et rettvise bilde over selskapets eiendeler og gjeld, finansielle stilling og resultat.

Fortsatt drift

Årsregnskapet for 2020 er satt opp under forutsetning av fortsatt drift. Styret bekrefter forutsetningen.

Arbeidsmiljø

Arbeidsmiljøet vurderes til å være tilfredsstillende.

I henhold til gjeldende lover og forskrifter fører selskapet oversikt over totalt sykefravær blant selskapets ansatte. Sykefraværet i selskapet er på et lavt nivå. Det er ikke rapportert om arbeidsuhell.

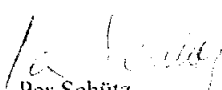
Likestilling


Selskapet har 10 ansatte, hvorav 2 kvinner. Styret består av en kvinne og to menn.

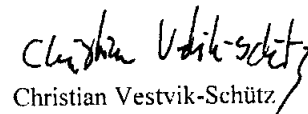
Ytre miljø

Selskapet driver ingen virksomhet som forurensar det ytre miljø.

Askøy, den 23. mars 2021


Per Schütz
Styrets leder


Therese Schütz
Styremedlem


Christian Vestvik-Schütz
Styremedlem



Fr. Schütz AS

Resultatregnskap

| Driftsinntekter og -kostnader | Note | 2020 | 2019 |
|--|------|-------------------|-------------------|
| Salgsinntekt | | 44 061 994 | 39 271 888 |
| Sum driftsinntekter | | 44 061 994 | 39 271 888 |
| Varekostnad | | 26 785 048 | 22 025 019 |
| Lønnskostnad | 1, 2 | 5 740 177 | 6 212 207 |
| Ordinære avskrivninger | 3 | 4 648 | 0 |
| Andre driftskostnader | | 10 277 814 | 10 658 312 |
| Sum driftskostnader | | 42 807 687 | 38 895 538 |
| Driftsresultat | | 1 254 306 | 376 350 |
| Finansinntekter og -kostnader | | | |
| Renteinntekter | | 64 568 | 85 247 |
| Andre finansinntekter | | 115 618 | 14 872 |
| Rentekostnad til selskap i samme konsern | 9 | 234 000 | 230 000 |
| Andre finanskostnader | | 357 187 | 227 610 |
| Resultat av finansposter | | -411 001 | -357 492 |
| Ordinært resultat før skattekostnad | | 843 305 | 18 858 |
| Skattekostnad på ordinært resultat | 6 | 186 634 | 4 149 |
| Årets resultat | | 656 671 | 14 709 |
| Overføringer | | | |
| Avsatt til annen egenkapital | | 656 671 | 14 709 |
| Sum overføringer | | 656 671 | 14 709 |



Fr. Schütz AS

Balanse pr. 31.12.

| EIENDELER | Note | 2020 | 2019 |
|---|------|-------------------|-------------------|
| ANLEGGSMIDLER | | | |
| Immaterielle eiendeler | | | |
| Utsatt skattefordel | 6 | 184 094 | 219 075 |
| Varige driftsmidler | | | |
| Driftsløsøre, inventar o.l. | 3 | 35 000 | 0 |
| Finansielle anleggsmidler | | | |
| Investeringer i aksjer og andeler | | 248 143 | 248 143 |
| Sum anleggsmidler | | 467 237 | 467 218 |
| OMLØPSMIDLER | | | |
| Varer | | | |
| Varelager | 4 | 11 448 000 | 14 234 500 |
| Fordringer | | | |
| Kundefordringer | 4 | 4 930 514 | 3 409 133 |
| Andre kortsiktige fordringer | | 277 774 | 309 012 |
| Investeringer | | | |
| Andre markedsbaserte finansielle instrumenter | | 6 542 938 | 0 |
| Bankinnskudd, kontanter o.l. | | | |
| Bankinnskudd, kontanter o.l. | 7 | 2 871 651 | 8 024 823 |
| Sum omløpsmidler | | 26 070 877 | 25 977 467 |
| SUM EIENDELER | | 26 538 114 | 26 444 685 |




Fr. Schütz AS


Balanse pr. 31.12.

| EGENKAPITAL OG GJELD | Note | 2020 | 2019 |
|--------------------------------------|------|-------------------|-------------------|
| EGENKAPITAL | | | |
| Innskutt egenkapital | | | |
| Aksjekapital (500 aksjer à kr 1 000) | 5 | 500 000 | 500 000 |
| Annen innskutt egenkapital | | 1 944 700 | 1 944 700 |
| Sum innskutt egenkapital | | 2 444 700 | 2 444 700 |
| Opptjent egenkapital | | | |
| Annen egenkapital | | 7 242 295 | 6 585 624 |
| Sum opptjent egenkapital | | 7 242 295 | 6 585 624 |
| Sum egenkapital | 8 | 9 686 995 | 9 030 324 |
| GJELD | | | |
| Annen langsiktig gjeld | | | |
| Øvrig langsiktig gjeld | 9 | 11 336 736 | 13 849 432 |
| Sum langsiktig gjeld | | 11 336 736 | 13 849 432 |
| Kortsiktig gjeld | | | |
| Leverandørgjeld | | 3 049 600 | 1 638 733 |
| Betalbar skatt | 6 | 151 653 | 14 681 |
| Skyldige offentlige avgifter | | 1 652 055 | 1 179 016 |
| Annen kortsiktig gjeld | | 661 075 | 732 499 |
| Sum kortsiktig gjeld | | 5 514 383 | 3 564 929 |
| Sum gjeld | | 16 851 119 | 17 414 361 |
| SUM EGENKAPITAL OG GJELD | | 26 538 114 | 26 444 685 |

Askøy, 23.03.2021
Styret i Fr. Schütz AS


Per Schütz
Styreleder og daglig leder


Therese Schütz
Styremedlem


Christian Vestvik-Schütz
Styremedlem



Fr. Schütz AS

Noter til regnskapet for 2020

Regnskapsprinsipper og virkning av prinsippendringer

Årsregnskapet er satt opp i samsvar med regnskapsloven og god regnskapsskikk for små foretak.

Inntektsføring ved salg av varer og tjenester skjer etter hvert som de leveres.

Hovedregel for vurdering og klassifisering av eiendeler og gjeld

Omløpsmidler er verdsatt til den laveste av historisk kost og virkelig verdi, tilsvarende vurderingsprinsipp er også benyttet for kortsiktig gjeld. Anleggsmidler er verdsatt til historisk kost, med nedskrivning for ikke forbigående verdifall hvis dette er aktuelt og - for avskrivbare eiendeler - etter fradrag for avskrivninger. Langsiktig gjeld vurderes etter samme prinsipper som anleggsmidler.

Kundefordringer og andre fordringer oppføres til pålydende etter fradrag for avsetning til forventede tap. Avsetningen gjøres på grunnlag av en individuell vurdering av de enkelte fordringene.

Utsatt skatt(efordel) bokføres i samsvar med NRS(F) om resultatskatt. Utsatt skatt og utsatt skattefordel er presentert netto i balansen. Nyttiggjørelsen av utsatt skattefordel må være sannsynlig for at den skal balanseføres.

Note 1 Ansatte, godtgjørelser, lån til ansatte m.v.

| Lønnskostnader består av følgende poster: | 2020 | 2019 |
|---|------------------|------------------|
| Lønninger | 4 910 716 | 5 255 077 |
| Arbeidsgiveravgift | 677 824 | 790 277 |
| Pensjonskostnader | 53 751 | 83 208 |
| Andre lønnskostnader | 97 887 | 83 645 |
| Sum lønnskostnader | <u>5 740 177</u> | <u>6 212 207</u> |

| | | |
|----------------|---|---|
| Antall årsverk | 8 | 9 |
|----------------|---|---|

| Godtgjørelser | Daglig leder | Styret |
|--------------------|--------------|--------|
| Lønn | 502 900 | 0 |
| Annen godtgjørelse | 11 716 | |

Revisor

Kostnadsført revisjonshonorar for 2020 utgjør kr 105.250 eks. mva.

I tillegg kommer andre tjenester fra revisor med kr 34.250 eks. mva.

Note 2 Obligatorisk tjenestepensjon

Selskapet er pliktig til å ha tjenestepensjonsordning etter lov om tjenestepensjon. Selskapets pensjonsordning tilfredsstiller kravene i denne lov.



Fr. Schütz AS

Noter til regnskapet for 2020

Note 3 Varige driftsmidler

| | Transport- midler | Driftsløsøre inventar | SUM |
|---------------------------------------|----------------------|--------------------------|-----------|
| Anskaffelseskost 01.01. | 765 948 | 2 630 630 | 3 396 578 |
| Tilgang | 0 | 39 648 | 39 648 |
| Avgang | -110 432 | 0 | -110 432 |
| Anskaffelseskost 31.12. | 655 516 | 2 670 278 | 3 325 794 |
| Akkumulerte avskrivninger 31.12. | 655 516 | 2 635 278 | 3 290 794 |
| Akkumulerte nedskrivninger pr. 31.12. | 0 | 0 | 0 |
| Reverserte nedskrivninger pr 31.12. | 0 | 0 | 0 |
| Bokført verdi pr. 31.12. | 0 | 35 000 | 35 000 |
| Årets avskrivninger | 0 | 4 648 | 4 648 |
| Avskrivningssats | 5-10 år | 5 år | |
| Avskrivningsplan | Lineær | Lineær | |

Note 4 Fordringer, langsiktig gjeld / pantstillelser og garantier

Fordringer med forfall senere enn et år

Ingen slike fordringer

| Gjeld sikret ved pant: | 2020 | 2019 |
|------------------------------------|------|------|
| Kassekreditt (limit NOK 7.000.000) | 0 | 0 |
| Gjeld til kredittinstitusjoner | 0 | 0 |

Bokført verdi av eiendeler stillet som sikkerhet for denne gjeld:

| | | |
|------------|-------------------|-------------------|
| Fordringer | 4 930 514 | 3 409 133 |
| Varelager | 10 895 000 | 13 252 500 |
| | <u>15 825 514</u> | <u>16 661 633</u> |

Selskapet har ikke avgitt garantier.

Note 5 Antall aksjer, aksjeeiere m.v.

Selskapets aksjekapital på kr 500.000 består av 500 aksjer à kr 1.000.

| Selskapets aksjonærer er: | Antall | Eierandel | Verv |
|---------------------------|--------|-----------|------|
| Schütz Eiendom AS | 500 | 100,00 % | |



Fr. Schütz AS

Noter til regnskapet for 2020

Note 6 Skattekostnad

| <i>Årets grunnlag for betalbar skatt</i> | 2020 | 2019 |
|--|----------------|---------------|
| Resultat før skattekostnad | 843 305 | 18 858 |
| Permanente forskjeller | 5 035 | 0 |
| Endring i midlertidige forskjeller | -159 007 | 56 640 |
| Skattemessig underskudd til fremføring | 0 | -8 764 |
| Årets grunnlag for betalbar skatt | 689 333 | 66 734 |
| <i>Årets skattekostnad består av:</i> | | |
| Betalbar skatt | 151 653 | 14 681 |
| Endring utsatt skatt | 34 981 | -10 532 |
| Netto skattekostnad | 186 634 | 4 149 |

| <i>Utsatt skatt:</i> | 31.12.20 | 31.12.19 | Endring |
|--|-----------------|-----------------|----------------|
| Driftsmidler | -111 909 | -143 988 | 32 079 |
| Varelager | -573 500 | -697 500 | 124 000 |
| Utestående fordringer | -151 381 | -154 309 | 2 928 |
| Skattemessig underskudd til fremføring | 0 | 0 | 0 |
| Netto midlertidige forskjeller | -836 790 | -995 797 | 159 007 |
| Utsatt skatt (+) / Utsatt skattefordel (-) , 22% | -184 094 | -219 075 | 34 982 |

Note 7 Bundne midler

I posten inngår bundne bankinnskudd med kr 224.975.

Note 8 Egenkapital

| | Aksjekapital | Annen innskutt egenkapital | Annen egenkapital | Totalt |
|---------------------------|---------------------|-----------------------------------|--------------------------|------------------|
| Egenkapital 01.01. | 500 000 | 1 944 700 | 6 585 624 | 9 030 324 |
| Årets resultat | | 0 | 656 671 | 656 671 |
| Avsatt utbytte | | 0 | 0 | 0 |
| Egenkapital 31.12. | 500 000 | 1 944 700 | 7 242 295 | 9 686 995 |

Note 9 Nærstående

Gjeld til morselskap utgjør kr 11.336.736 pr. 31.12.20. Renter er beregnet med kr 234.000.