



## ÅRSREGNSKAPET FOR REGNSKAPSÅRET 2023 - GENERELL INFORMASJON

### Enheten

Organisasjonsnummer:	916 838 336
Organisasjonsform:	Aksjeselskap
Foretaksnavn:	AARTUN AS
Forretningsadresse:	Treaskjæret 5 4200 SAUDA

### Regnskapsår

Årsregnskapets periode:	01.01.2023 - 31.12.2023
-------------------------	-------------------------

### Konsern

Mørselskap i konsern:	Ja
Konsernregnskap lagt ved:	Ja

### Regnskapsregler

Regler for små foretak benyttet:	Nei
Benyttet ved utarbeidelsen av årsregnskapet til selskapet:	Regnskapslovens alminnelige regler
Benyttet ved utarbeidelsen av årsregnskapet til konsernet:	Regnskapslovens alminnelige regler

### Årsregnskapet fastsatt av kompetent organ

Bekreftet av representant for selskapet:	Jon Terje Aartun
Dato for fastsettelse av årsregnskapet:	11.07.2024

### Grunnlag for avgivelse

År 2023: Årsregnskapet er elektronisk innlevert  
År 2022: Tall er hentet fra elektronisk innlevert årsregnskap fra 2023

*Det er ikke krav til at årsregnskapet m.v. som sendes til Regnskapsregisteret er undertegnet. Kontrollen på at dette er utført ligger hos revisor/enhetens øverste organ. Sikkerheten ivaretas ved at innsender har rolle/rettighet for innsending av årsregnskapet via Altinn, og ved at det bekreftes at årsregnskapet er fastsatt av kompetent organ.*

Brønnøysundregistrene, 29.07.2025



## Resultatregnskap

Beløp i: NOK	Note	2023	2022
<b>RESULTATREGNSKAP</b>			
<b>Inntekter</b>			
Salgsinntekt		1 440 000	3 482 000
<b>Sum inntekter</b>		<b>1 440 000</b>	<b>3 482 000</b>
<b>Kostnader</b>			
Lønnskostnad	2	772 102	1 530 418
Annen driftskostnad	2	70 174	73 887
<b>Sum kostnader</b>		<b>842 276</b>	<b>1 604 305</b>
<b>Driftsresultat</b>		<b>597 724</b>	<b>1 877 695</b>
<b>Finansinntekter og finanskostnader</b>			
Annen renteinntekt		493	52
<b>Sum finansinntekter</b>		<b>493</b>	<b>52</b>
Annen rentekostnad		116	
<b>Sum finanskostnader</b>		<b>116</b>	
<b>Netto finans</b>		<b>377</b>	<b>52</b>
<b>Ordinært resultat før skattekostnad</b>		<b>598 101</b>	<b>1 877 747</b>
Skattekostnad på ordinært resultat	3	131 582	413 104
<b>Ordinært resultat etter skattekostnad</b>		<b>466 519</b>	<b>1 464 643</b>
<b>Årsresultat</b>		<b>466 519</b>	<b>1 464 643</b>
<b>Overføringer og disponeringer</b>			
Overføringer til/fra annen egenkapital		466 519	1 464 643
<b>Sum overføringer og disponeringer</b>		<b>466 519</b>	<b>1 464 643</b>



## Balanse

Beløp i: NOK	Note	2023	2022
<b>BALANSE - EIENDELER</b>			
<b>Anleggsmidler</b>			
<b>Immaterielle eiendeler</b>			
<b>Finansielle anleggsmidler</b>			
Investering i datterselskap	5,6	14 977 910	14 977 910
<b>Sum finansielle anleggsmidler</b>		<b>14 977 910</b>	<b>14 977 910</b>
<b>Sum anleggsmidler</b>		<b>14 977 910</b>	<b>14 977 910</b>
<b>Omløpsmidler</b>			
<b>Varer</b>			
<b>Fordringer</b>			
Kundefordringer	7	150 000	227 500
Andre fordringer		3 711	6 517
<b>Sum fordringer</b>		<b>153 711</b>	<b>234 017</b>
<b>Bankinnskudd, kontanter og lignende</b>			
Bankinnskudd, kontanter og lignende		5 783 106	7 728 795
<b>Sum bankinnskudd, kontanter og lignende</b>		<b>5 783 106</b>	<b>7 728 795</b>
<b>Sum omløpsmidler</b>		<b>5 936 817</b>	<b>7 962 812</b>
<b>SUM EIENDELER</b>		<b>20 914 727</b>	<b>22 940 722</b>
<b>BALANSE - EGENKAPITAL OG GJELD</b>			
<b>Egenkapital</b>			
<b>Innskutt egenkapital</b>			
Selskapskapital	8	270 000	270 000
Overkurs		12 362 665	12 362 665
<b>Sum innskutt egenkapital</b>		<b>12 632 665</b>	<b>12 632 665</b>
<b>Opptjent egenkapital</b>			



## Balanse

<b>Beløp i: NOK</b>	<b>Note</b>	<b>2023</b>	<b>2022</b>
Annen egenkapital		7 871 369	7 404 850
<b>Sum opptjent egenkapital</b>		<b>7 871 369</b>	<b>7 404 850</b>
<b>Sum egenkapital</b>		<b>20 504 034</b>	<b>20 037 515</b>
<b>Sum langsiktig gjeld</b>		<b>0</b>	<b>0</b>
<b>Kortsiktig gjeld</b>			
Leverandørgjeld		3 711	6 517
Betalbar skatt	3	131 582	413 104
Skyldige offentlige avgifter		115 752	119 610
Kortsiktig konserngjeld			2 115 618
Annen kortsiktig gjeld		159 650	248 357
<b>Sum kortsiktig gjeld</b>		<b>410 695</b>	<b>2 903 206</b>
<b>Sum gjeld</b>		<b>410 695</b>	<b>2 903 206</b>
<b>SUM EGENKAPITAL OG GJELD</b>		<b>20 914 729</b>	<b>22 940 721</b>



### Konsernets resultatregnskap

Beløp i: NOK	Note	2023	2022
<b>RESULTATREGNSKAP</b>			
<b>Inntekter</b>			
Salgsinntekt		95 208 231	98 133 849
Annen driftsinntekt		2 473 105	734 000
<b>Sum inntekter</b>		<b>97 681 336</b>	<b>98 867 849</b>
<b>Kostnader</b>			
Varekostnad		16 811 612	14 278 146
Lønnskostnad	3	35 268 219	32 939 581
Avskrivning på varige driftsmidler og immaterielle eiendeler	4	13 743 152	12 748 052
Annen driftskostnad	3	23 937 063	32 010 250
<b>Sum kostnader</b>		<b>89 760 046</b>	<b>91 976 029</b>
<b>Driftsresultat</b>		<b>7 921 290</b>	<b>6 891 820</b>
<b>Finansinntekter og finanskostnader</b>			
Annen renteinntekt		3 078	3 500
<b>Sum finansinntekter</b>		<b>3 078</b>	<b>3 500</b>
Annen rentekostnad		1 387 870	985 568
Annen finanskostnad		5 210	5 080
<b>Sum finanskostnader</b>		<b>1 393 080</b>	<b>990 648</b>
<b>Netto finans</b>		<b>-1 390 002</b>	<b>-987 148</b>
<b>Ordinært resultat før skattekostnad</b>		<b>6 531 288</b>	<b>5 904 672</b>
Skattekostnad på ordinært resultat	8	1 397 465	1 353 895
<b>Ordinært resultat etter skattekostnad</b>		<b>5 133 823</b>	<b>4 550 777</b>
<b>Årsresultat</b>		<b>5 133 823</b>	<b>4 550 777</b>



## Konsernets balanse

Beløp i: NOK	Note	2023	2022
<b>BALANSE - EIENDELER</b>			
<b>Anleggsmidler</b>			
<b>Immaterielle eiendeler</b>			
Utsatt skattefordel	8	564 606	224 694
<b>Sum immaterielle eiendeler</b>		<b>564 606</b>	<b>224 694</b>
<b>Varige driftsmidler</b>			
Tomter, bygninger og annen fast eiendom	4	6 556 057	4 941 557
Maskiner og anlegg	4	14 845 632	15 756 558
Driftsløsøre, inventar, verktøy, kontormaskiner og lignende	4	5 774 921	12 705 924
<b>Sum varige driftsmidler</b>		<b>27 176 610</b>	<b>33 404 039</b>
<b>Finansielle anleggsmidler</b>			
Investeringer i aksjer og andeler		16 150	16 150
Andre fordringer		427 778	677 671
<b>Sum finansielle anleggsmidler</b>		<b>443 928</b>	<b>693 821</b>
<b>Sum anleggsmidler</b>		<b>28 185 144</b>	<b>34 322 554</b>
<b>Omløpsmidler</b>			
<b>Varer</b>			
Varer		226 944	227 031
<b>Sum varer</b>		<b>226 944</b>	<b>227 031</b>
<b>Fordringer</b>			
Kundefordringer		26 662 984	19 071 791
Andre fordringer		2 467 950	3 859 544
<b>Sum fordringer</b>		<b>29 130 934</b>	<b>22 931 335</b>
<b>Bankinnskudd, kontanter og lignende</b>			
Bankinnskudd, kontanter og lignende	9	23 971 644	23 259 236
<b>Sum bankinnskudd, kontanter og lignende</b>		<b>23 971 644</b>	<b>23 259 236</b>
<b>Sum omløpsmidler</b>		<b>53 329 522</b>	<b>46 417 602</b>
<b>SUM EIENDELER</b>		<b>81 514 666</b>	<b>80 740 156</b>



## Konsernets balanse

Beløp i: NOK	Note	2023	2022
<b>BALANSE - EGENKAPITAL OG GJELD</b>			
<b>Egenkapital</b>			
<b>Innskutt egenkapital</b>			
Selskapskapital	5	270 000	270 000
Overkurs		12 362 665	12 362 665
<b>Sum innskutt egenkapital</b>		<b>12 632 665</b>	<b>12 632 665</b>
<b>Opptjent egenkapital</b>			
Annen egenkapital		29 529 755	24 395 930
<b>Sum opptjent egenkapital</b>		<b>29 529 755</b>	<b>24 395 930</b>
<b>Sum egenkapital</b>		<b>42 162 420</b>	<b>37 028 595</b>
<b>Gjeld</b>			
<b>Langsiktig gjeld</b>			
<b>Annen langsiktig gjeld</b>			
Gjeld til kredittinstitusjoner	7	21 576 659	25 612 363
<b>Sum annen langsiktig gjeld</b>		<b>21 576 659</b>	<b>25 612 363</b>
<b>Sum langsiktig gjeld</b>		<b>21 576 659</b>	<b>25 612 363</b>
<b>Kortsiktig gjeld</b>			
Leverandørgjeld		4 472 711	5 241 104
Betalbar skatt	8	1 737 377	1 466 274
Skyldige offentlige avgifter		4 320 728	3 784 709
Annen kortsiktig gjeld		7 244 772	7 607 110
<b>Sum kortsiktig gjeld</b>		<b>17 775 588</b>	<b>18 099 197</b>
<b>Sum gjeld</b>		<b>39 352 247</b>	<b>43 711 560</b>
<b>SUM EGENKAPITAL OG GJELD</b>		<b>81 514 667</b>	<b>80 740 155</b>



# Konsernregnskap

**Aartun AS**

2023



**Konsernregnskap  
Aartun AS  
Resultatregnskap**

NOTE	DRIFTSINNEKTER OG DRIFTSKOSTNADER	2023	2022
2	Salgsinntekt	95 208 231	98 133 849
	Annen driftsinntekt	2 473 105	734 000
	<b>Sum driftsinntekter</b>	<b>97 681 336</b>	<b>98 867 849</b>
	Endring i beholdning av varer under tilvirkning og ferdig tilvirkede varer		
	Varekostnad, underleverandør	16 811 612	14 278 146
3	Lønnskostnad	35 268 219	32 939 581
4	Avskrivning på varige driftsmidler og immaterielle eiendeler	13 743 152	12 748 052
3	Annen driftskostnad	23 937 063	32 010 250
	<b>Sum driftskostnader</b>	<b>89 760 046</b>	<b>91 976 029</b>
	<b>Driftsresultat</b>	<b>7 921 290</b>	<b>6 891 820</b>
	<b>FINANSINNEKTER OG FINANSKOSTNADER</b>		
	Renteinntekt	3 078	3 500
	Rentekostnad	-1 387 870	-985 568
	Annen finanskostnad	-5 210	-5 080
	<b>Netto finansresultat</b>	<b>-1 390 002</b>	<b>-987 148</b>
	<b>Årsresultat før skattekostnad</b>	<b>6 531 288</b>	<b>5 904 672</b>
8	Skattekostnad	1 397 465	1 353 895
	<b>ÅRSRESULTAT</b>	<b>5 133 823</b>	<b>4 550 777</b>
	<b>OVERFØRINGER</b>		
	Avsatt til annen egenkapital	5 133 823	4 550 777
	<b>Sum overføringer</b>		
	<b>Sum overføringer</b>	<b>5 133 823</b>	<b>4 550 777</b>



**Konsernregnskap  
Aartun AS  
Balanse pr 31. desember**

NOTE	EIENDELER	2023	2022
	<b>Anleggsmidler</b>		
	<b>Immaterielle eiendeler</b>		
8	Utsatt skattefordel	564 606	224 694
	<b>Sum immaterielle eiendeler</b>	<b>564 606</b>	<b>224 694</b>
	<b>Varige driftsmidler</b>		
4	Tomter, bygninger og annen fast eiendom	6 556 057	4 941 557
4	Maskiner og anlegg	14 845 632	15 756 558
4	Driftsløsøre, inventar, verktøy, kontormaskiner og lignende	5 774 921	12 705 924
	<b>Sum varige driftsmidler</b>	<b>27 176 610</b>	<b>33 404 039</b>
	<b>Finansielle anleggsmidler</b>		
	Investeringer i aksjer og andeler	16 150	16 150
	Andre fordringer	427 778	677 671
	<b>Sum finansielle anleggsmidler</b>	<b>443 928</b>	<b>693 821</b>
	<b>Sum anleggsmidler</b>	<b>28 185 144</b>	<b>34 322 554</b>
	<b>Omløpsmidler</b>		
	Varer	226 944	227 031
	<b>Fordringer</b>		
	Kundefordringer	26 662 984	19 071 791
	Andre fordringer	2 467 950	3 859 544
	<b>Sum fordringer</b>	<b>29 130 934</b>	<b>22 931 335</b>
9	<b>Bankinnskudd, kontanter og lignende</b>	<b>23 971 644</b>	<b>23 259 236</b>
	<b>Sum omløpsmidler</b>	<b>53 329 522</b>	<b>46 417 600</b>
	<b>SUM EIENDELER</b>	<b>81 514 666</b>	<b>80 740 154</b>

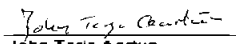



**Konsernregnskap  
Aartun AS  
Balanse pr 31. desember**

NOTE	EGENKAPITAL OG GJELD	2023	2022
	<b>Egenkapital</b>		
	<b>Innskutt egenkapital</b>		
5	Aksjekapital	270 000	270 000
	Overkurs	12 362 665	12 362 665
	<b>Sum innskutt egenkapital</b>	<b>12 632 665</b>	<b>12 632 665</b>
	<b>Opptjent egenkapital</b>		
	Annen egenkapital	29 529 755	24 395 930
	<b>Sum opptjent egenkapital</b>	<b>29 529 755</b>	<b>24 395 930</b>
	<b>Minoritetsinteresser</b>		
6	<b>Sum egenkapital</b>	<b>42 162 420</b>	<b>37 028 595</b>
	<b>Gjeld</b>		
	<b>Annen langsiktig gjeld</b>		
7	Gjeld til kredittinstitusjoner	21 576 659	25 612 363
	<b>Sum annen langsiktig gjeld</b>	<b>21 576 659</b>	<b>25 612 363</b>
	<b>Kortsiktig gjeld</b>		
	Leverandørgjeld	4 472 711	5 241 104
8	Betalbar skatt	1 737 377	1 466 274
	Utbytte		
	Skyldige offentlige avgifter	4 320 728	3 784 709
	Annen kortsiktig gjeld	7 244 772	7 607 110
	<b>Sum kortsiktig gjeld</b>	<b>17 775 588</b>	<b>18 099 197</b>
	<b>Sum gjeld</b>	<b>39 352 247</b>	<b>43 711 560</b>
	<b>SUM EGENKAPITAL OG GJELD</b>	<b>81 514 666</b>	<b>80 740 154</b>

Sauda, den 11/07-2024

  
Tor Inge Aartun  
Styrets leder

  
John Terje Aartun  
Styremedlem

  
Karl Olav Aartun  
Styremedlem

  
Gro Anita Aartun Imsland  
Styremedlem



## Aartun as - konsern

### Kontantstrømoppstilling

	2023	2022
<b>KONTANTSTRØMMER FRA OPERASJONELLE AKTIVITETER:</b>		
Årsresultat før skattekostnad	6 531 288	5 904 672
Periodens betalte skatt	-1 466 274	-1 466 274
Ordinære avskrivninger	13 743 152	12 748 052
Tap/gevinst ved salg av anleggsmidler	-255 456	-734 000
Endring i varer	87	0
Endring i kundefordringer	-7 591 193	0
Endring i leverandørgjeld	-768 393	0
Endring i andre omløpsmidler og andre gjeldsposter	1 565 291	-179
<b>Netto kontantstrømmer fra operasjonelle aktiviteter</b>	<b>11 758 502</b>	<b>16 452 271</b>
<b>KONTANTSTRØMMER FRA INVESTERINGSAKTIVITETER:</b>		
Innbetalinger ved salg av varige driftsmidler	2 590 000	734 000
Utbetalinger ved kjøp av varige driftsmidler	-9 850 283	-20 258 471
Innbetalinger fra investeringer i finansielle anleggsmidler	249 893	0
<b>Netto kontantstrøm fra investeringsaktiviteter</b>	<b>-7 010 390</b>	<b>-19 524 471</b>
<b>KONTANTSTRØMMER FRA FINANSIERINGSAKTIVITETER:</b>		
Utbetalinger ved nedbetaling av langsiktig gjeld	-4 035 704	2 836 791
<b>Netto kontantstrøm fra finansieringsaktiviteter</b>	<b>-4 035 704</b>	<b>2 836 791</b>
Netto endring i bankinnskudd, kontanter og lignende	712 408	-235 409
Beholdning av bankinnskudd, kontanter og lignende pr 01.01.	23 259 236	23 259 236
<b>Beholdning av bankinnskudd, kontanter og lignende pr 31.12.</b>	<b>23 971 644</b>	<b>23 023 827</b>



## Konsernregnskap Aartun AS Noter til regnskapet 2023

### Note 1 Regnskapsprinsipper

Årsregnskapet er satt opp i samsvar med regnskapsloven av 1998 og god regnskapsskikk i Norge.

#### Konsolideringsprinsipper

Konsernregnskapet omfatter Aartun AS med datterselskaper hvor Aartun AS har bestemmende innflytelse som følge av juridisk eller faktisk kontroll.

Konsernet består av morselskapet Aartun as, og de heleide datterselskapene Aartun Transport as, Aartun Transport avd Smelteverket as og Sauda Auto as

Konsernregnskapet er utarbeidet etter ensartede regnskaps prinsipper for transaksjoner i alle selskaper som inngår i konsernregnskapet. Alle vesentlige transaksjoner og mellomværende mellom selskap i konsernet er eliminert.

Investeringer i selskaper hvor konsernet har betydelig innflytelse (tilknyttede selskaper) behandles etter egenkapitalmetoden i konsernregnskapet.

Betydelig innflytelse foreligger normalt når konsernet eier fra 20 til 50 prosent av den stemmeberettigede kapitalen.

Aksjer i datterselskaper er eliminert i konsernregnskapet etter oppkjøpsmetoden. Dette innebærer at det oppkjøpte selskapets eiendeler og gjeld vurderes til virkelig verdi på kjøpstidspunktet, og eventuell merpris ut over dette klassifiseres som goodwill.

#### Hovedregel for vurdering og klassifisering av eiendeler og gjeld

Eiendeler bestemt til varig eie eller bruk er klassifisert som anleggsmidler. Andre eiendeler er klassifisert som omløpsmidler. Fordringer som skal tilbakebetales innen et år er klassifisert som omløpsmidler.

Ved klassifisering av kortsiktig og langsiktig gjeld er tilsvarende kriterier lagt til grunn.

Omløpsmidler er vurdert til laveste av anskaffelseskost og virkelig verdi.

Anleggsmidler vurderes til anskaffelseskost, men nedskrives til gjenvinnbart beløp dersom dette er lavere enn bokført verdi, og verdifallet forventes ikke å være forbigående. Anleggsmidler med begrenset økonomisk levetid avskrives planmessig.

Annen langsiktig gjeld og kortsiktig gjeld er vurdert til pålydende beløp.

#### Immaterielle eiendeler

Immaterielle eiendeler som er kjøpt enkeltvis, er balanseført til anskaffelseskost. Immaterielle eiendeler overtatt ved kjøp av virksomhet, er balanseført til anskaffelseskost når kriteriene for balanseføring er oppfylt.

Immaterielle eiendeler med begrenset økonomisk levetid avskrives planmessig. Immaterielle eiendeler nedskrives til gjenvinnbart beløp dersom de forventede økonomiske fordelene ikke dekker balanseført verdi og eventuelle gjenstående tilvirkningsutgifter.

#### Aksjer og andeler i tilknyttet selskap og datterselskap

Investeringer i datterselskaper vurderes etter kostmetoden. Investeringene blir nedskrevet til virkelig verdi dersom verdifallet ikke er forbigående og det må anses nødvendig etter god regnskapsskikk. Mottatt utbytte og konsernbidrag fra datterselskapene er inntektsført som annen finansinntekt. Tilsvarende gjelder for investeringer i tilknyttede selskaper.



## Konsernregnskap Aartun AS Noter til regnskapet 2023

### **Andre aksjer og andeler klassifisert som anleggsmidler**

Aksjer og investeringer i ansvarlige selskaper og kommandittselskaper hvor selskapet ikke har betydelig innflytelse, er vurdert etter kostmetoden. Investeringene nedskrives til virkelig verdi ved verdifall som forventes ikke å være forbigående. Mottatt utbytte fra selskapene inntektsføres som annen finansinntekt.

### **Inntekter**

Inntekt regnskapsføres når den er opptjent, altså når både risiko og kontroll i hovedsak er overført til kunden. Dette vil normalt være tilfellet når varen er levert til kunden eller tjenesten er utført. Inntektene regnskapsføres med verdien av vederlaget på transaksjonstidspunktet

### **Fordringer**

Kundefordringer og andre fordringer er oppført til pålydende etter fradrag for avsetning til forventet tap. Avsetning til tap gjøres på grunnlag av en individuell vurdering av de enkelte fordringene.

### **Bankinnskudd, kontanter og lignende**

Bankinnskudd, kontanter ol. inkluderer kontanter, bankinnskudd og andre betalingsmidler med forfallsdato som er kortere enn tre måneder fra anskaffelse.

### **Pensjoner**

Innskuddsplaner periodiseres etter sammenstillingsprinsippet. Årets innskudd til pensjonsordningen kostnadsføres.

### **Kostnader**

Kostnader regnskapsføres som hovedregel i samme periode som tilhørende inntekt. I de tilfeller det ikke er en klar sammenheng mellom utgifter og inntekter fastsettes fordelingen etter skjønnsmessige kriterier. Øvrige unntak fra sammenstillingsprinsippet er angitt der det er aktuelt.

### **Skatter**

Skattekostnaden sammenstilles med regnskapsmessig resultat før skatt. Skatt knyttet til egenkapitaltransaksjoner er ført mot egenkapitalen. Skattekostnaden består av betalbar skatt (skatt på årets direkte skattepliktige inntekt) og endring i netto utsatt skatt. Utsatt skatt og utsatt skattefordel er presentert netto i balansen.

### **Leieavtaler**

Driftsmidler som leies på betingelser som i det vesentlige overfører økonomisk risiko og kontroll til selskapet (finansiell leasing), balanseføres under varige driftsmidler og tilhørende leieforpliktelse medtas som forpliktelse under rentebærende langsiktig gjeld til nåverdien av leiebetalingene. Driftsmiddelet avskrives planmessig, og forpliktelsen reduseres med betalt leie etter fradrag for beregnet rentekostnad.



## Konsernregnskap Aartun AS Noter til regnskapet 2023

### Note 2 - Salgsinntekt

Inntekt pr virksomhetsområde	2023	2022
Landbasert transport, entreprenør	95 208 231	98 133 849

Pr geografisk marked		
Norge	95 208 231	98 133 849

### Note 3 - Lønnskostnad, antall ansatte, godtgjørelser, lån til ansatte mm

Lønnskostnad	2023	2022
Lønn	29 644 518	27 973 257
Arbeidsgiveravgift	3 499 837	3 027 510
Pensjonskostnader	1 194 080	1 015 875
Andre ytelser	929 784	922 939
<b>Sum</b>	<b>35 268 219</b>	<b>32 939 581</b>

Antall årsverk sysselsatt i regnskapsåret	49	45
---	----	----

Ytelser til ledende personer	Lønn	Pensjons- kostnader	Annen godt- gjørelse
Daglig leder	680 000	-	-
Styret	-	-	-

#### Revisor

Godtgjørelse til Deloitte AS og samarbeidende selskaper fordeler seg slik:

	2023	2022
Lovpålagt revisjon	259 000	263 017
Andre tjenester utenfor revisjonen	88 000	10 983
<b>Sum</b>	<b>347 000</b>	<b>274 000</b>



## Konsernregnskap Aartun AS Noter til regnskapet 2023

### Note 4 - Varige driftsmidler

	Bygninger og tomter	Maskiner, kjøretøy og anlegg	Driftsløsøre, inventar o.l.	SUM
Anskaffelseskost 01.01.	10 581 634	48 931 834	9 389 439	68 902 905
Tilgang kjøpte driftsmidler	-	8 142 188	1 708 095	9 850 283
Avgang	-	-	2 334 544	2 334 544
Anskaffelseskost 31.12.	<b>10 581 634</b>	<b>57 074 022</b>	<b>8 762 990</b>	<b>76 418 644</b>
Akk. avskrivninger 31.12.	4 025 577	42 228 390	2 988 069	49 242 036
Akk. nedskrivninger 31.12.	-	-	-	-
<b>Bokført verdi pr. 31.12.</b>	<b>6 556 057</b>	<b>14 845 632</b>	<b>5 774 921</b>	<b>27 176 610</b>
Årets avskrivninger	344 700	12 262 775	1 135 677	13 743 152
<i>Økonomisk levetid</i>	<i>5 - 25 år</i>	<i>0-7 år</i>	<i>3-7 år</i>	
<i>Avskrivningsplan</i>	<i>Lineær</i>	<i>Lineær</i>	<i>Lineær</i>	
Balanseførte leieavtaler er inkludert i bokført verdi med		23 092 057		

### Note 5 - Aksjekapital og aksjonærinformasjon

Aksjekapitalen i selskapet pr 31.12. består av følgende aksjeklasser:

	Antall	Pålydende	Bokført
Ordinære aksjer	100	2 700,00	270 000
<b>Sum</b>	<b>100</b>		<b>270 000</b>

#### Eierstruktur

De største aksjonærene i selskapet pr. 31.12. var:

	Ordinære aksjer	Sum	Eierandel	Stemmeandel
Tor Inge Aartun, styrets leder	34	34	34 %	34 %
Karl Olav Aartun, styremedlem	34	34	34 %	34 %
John Terje Aartun, styremedlem	20	20	20 %	20 %
Gro Anita Aartun Imsland, styremedler	12	12	12 %	12 %
<b>Totalt antall aksjer</b>	<b>100</b>	<b>100</b>	<b>100 %</b>	<b>100 %</b>

#### Aksjer og opsjoner eiet av medlemmer i styret og daglig leder:

Selskapets styremedlemmer eier samtlige aksjer i morselskapet.



**Konsernregnskap  
Aartun AS  
Noter til regnskapet 2023**

**Note 6 - Egenkapital**

	Aksje- kapital	Overkurs	Annen egenkapital	Sum egenkapital
<b>Egenkapital 01.01.</b>	<b>270 000</b>	<b>12 362 665</b>	<b>24 395 930</b>	<b>37 028 595</b>
<u>Årets endring i egenkapital:</u>				-
Kapitalforhøyelse				-
Andre endringer				-
Årets resultat			5 133 823	<b>5 133 823</b>
<b>Egenkapital 31.12.</b>	<b>270 000</b>	<b>12 362 665</b>	<b>29 529 753</b>	<b>42 162 420</b>

**Note 7 - Annen langsiktig gjeld**

**Gjeld som forfaller mer enn fem  
år etter regnskapsårets slutt:**

	<b>2023</b>	<b>2022</b>
Gjeld til kredittinstitusjoner	1 650 000	1 842 500
Øvrig langsiktig gjeld		-
<b>Sum annen langsiktig gjeld</b>	<b>1 650 000</b>	<b>1 842 500</b>

Gjeld sikret med pant i driftsmidler	21 576 659
Bokført verdi driftsmidler	27 176 610

**Pantstillelser**

	<b>2023</b>	<b>2 022</b>
Bokført gjeld som er sikret ved pant o.l.	21 576 659	25 612 363

**Bokført verdi av eiendeler stilt som sikkerhet for bokført gjeld**

Tomter, bygninger	6 556 057	4 941 557
Maskiner, anlegg mv	20 620 553	28 462 482
Kundefordringer	26 662 984	19 071 791
Varelager	226 944	227 031



## Konsernregnskap Aartun AS Noter til regnskapet 2023

### Note 8 - Skattekostnad

Betalbar skatt i balansen	2023	2022
Årets betalbare skattekostnad	1 737 377	1 514 358
Endring utsatt skatt	-339 912	-160 463
Annen endring	-	-
<b>Årets skattekostnad</b>	<b>1 397 465</b>	<b>1 353 895</b>
Betalbar skatt i balansen	1 737 377	1 466 275
<b>Beregning av årets skattegrunnlag</b>		
Resultat før skatt	6 531 288	5 904 672
Permanente forskjeller	39 375	30 838
Endring i midlertidige forskjeller	1 326 500	729 378
<b>Årets skattegrunnlag</b>	<b>7 897 163</b>	<b>6 664 888</b>
Betalbar skatt 22 %	1 737 377	1 466 274

Utsatt skatt/-skattefordel	2022	2022	Endring
Driftsmidler	(1 401 581)	(3 065 592)	1 664 011
Fordringer	(1 878 295)	(140 160)	(1 738 135)
Balanseførte leieavtaler	713 487	1 965 863	(1 252 376)
Underskudd til fremføring	-	-	-
<b>Netto grunnlag</b>	<b>(2 566 389)</b>	<b>(1 239 889)</b>	<b>(1 326 500)</b>
Inngår ikke i beregningen av utsatt skatt	-	218 553	
<b>Utsatt skatt/-skattefordel 22 %</b>	<b>(564 606)</b>	<b>(224 694)</b>	<b>(339 912)</b>

Alle midlertidige forskjeller kan utlignes, og dette er gjennomført i beregningen av utsatt skatt.

### Note 9 - Bankinnskudd

Av bankinnskudd i konsernet er kr 1.366.634 bundne skattetreksmidler. Beløpet dekker skyldig skattetrekk pr 31.12.

### Note 10 - Pensjonskostnader, -midler og -forpliktelser

Foretaket er pliktig til å ha tjenestepensjonsordning etter lov om obligatorisk tjenestepensjon, og har pensjonsordning som oppfyller kravene etter denne loven.



## Årsregnskap 2023 Aartun AS

Org.nr.: 916 838 336



### Aartun AS

#### Resultatregnskap

Driftsinntekter og driftskostnader	Note	2023	2022
Salgsinntekt		1 440 000	3 482 000
<b>Sum driftsinntekter</b>		<b>1 440 000</b>	<b>3 482 000</b>
Lønnskostnad	2	772 102	1 530 418
Annen driftskostnad	2	70 174	73 887
<b>Sum driftskostnader</b>		<b>842 276</b>	<b>1 604 305</b>
<b>Driftsresultat</b>		<b>597 724</b>	<b>1 877 695</b>
<b>Finansinntekter og finanskostnader</b>			
Annen renteinntekt		493	52
Annen rentekostnad		116	0
<b>Resultat av finansposter</b>		<b>377</b>	<b>52</b>
Resultat før skattekostnad		598 101	1 877 747
Skattekostnad på resultat	3	131 582	413 104
<b>Resultat</b>		<b>466 519</b>	<b>1 464 643</b>
<b>Årsresultat</b>	4	<b>466 519</b>	<b>1 464 643</b>
<b>Overføringer</b>			
Avsatt til annen egenkapital		466 519	1 464 643
<b>Sum overføringer</b>		<b>466 519</b>	<b>1 464 643</b>



**Aartun AS**

Balanse

Eiendeler	Note	2023	2022
<b>Finansielle anleggsmidler</b>			
Investeringer i datterselskap	5, 6	14 977 910	14 977 910
<b>Sum finansielle anleggsmidler</b>		<b>14 977 910</b>	<b>14 977 910</b>
<b>Sum anleggsmidler</b>		<b>14 977 910</b>	<b>14 977 910</b>
<b>Omløpsmidler</b>			
<b>Fordringer</b>			
Kundefordringer	7	150 000	227 500
Andre kortsiktige fordringer	7	3 711	6 517
<b>Sum fordringer</b>		<b>153 711</b>	<b>234 017</b>
<b>Bankinnskudd, kontanter o.l.</b>		<b>5 783 108</b>	<b>7 728 795</b>
<b>Sum omløpsmidler</b>		<b>5 936 819</b>	<b>7 962 812</b>
<b>Sum eiendeler</b>		<b>20 914 729</b>	<b>22 940 722</b>



## Aartun AS

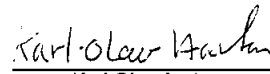
### Balanse

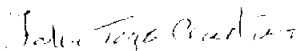
Egenkapital og gjeld	Note	2023	2022
<b>Egenkapital</b>			
<b>Innskutt egenkapital</b>			
Aksjekapital	8	270 000	270 000
Overkurs		12 362 665	12 362 665
<b>Sum innskutt egenkapital</b>		<b>12 632 665</b>	<b>12 632 665</b>
<b>Opptjent egenkapital</b>			
Annen egenkapital		7 871 369	7 404 850
<b>Sum opptjent egenkapital</b>		<b>7 871 369</b>	<b>7 404 850</b>
<b>Sum egenkapital</b>	<b>4</b>	<b>20 504 034</b>	<b>20 037 515</b>
<b>Gjeld</b>			
<b>Kortsiktig gjeld</b>			
Leverandørgjeld	7	3 711	6 517
Betalbar skatt	3	131 582	413 104
Skyldig offentlige avgifter		115 752	119 610
Konserngjeld		0	2 115 618
Annen kortsiktig gjeld	7	159 650	248 357
<b>Sum kortsiktig gjeld</b>		<b>410 695</b>	<b>2 903 207</b>
<b>Sum gjeld</b>		<b>410 695</b>	<b>2 903 207</b>
<b>Sum egenkapital og gjeld</b>		<b>20 914 729</b>	<b>22 940 722</b>

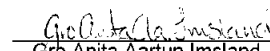
Sauda, den 11/07-2024

Styret i Aartun AS

  
Tor Irgje Aartun  
Styreleder

  
Karl Olav Aartun  
Styremedlem

  
John Terje Aartun  
Styremedlem

  
Grø Anita Aartun Imsland  
Styremedlem



**Aartun as**

Indirekte kontantstrøm

	<b>2023</b>	<b>2022</b>
<b>Kontantstrømmer fra operasjonelle aktiviteter</b>		
Resultat før skattekostnad	598 101	1 877 747
Periodens betalte skatt	- 413 104 -	458 847
Endring i kundefordringer	77 500	147 500
Endring i leverandørgjeld	- 2 806 -	5 878
Endring i andre tidsavgrensningsposter	- 89 759 -	1 143 975
<b>Netto kontantstrøm fra operasjonelle aktiviteter</b>	<b>169 932</b>	<b>416 547</b>
<b>Kontantstrømmer fra finansieringsaktiviteter</b>		
Avdrag konserngjeld	- 2 115 618	
<b>Netto kontantstrøm fra finansieringsaktiviteter</b>	<b>- 2 115 618</b>	<b>-</b>
Netto endring i kontanter og kontantekvivalenter	- 1 945 686	416 547
Beh. av kont. og kontantekvivalenter ved per. begynnel	7 728 795	7 312 248
<b>Beh. av kont. og kontantekvivalenter ved per. slutt</b>	<b>5 783 109</b>	<b>7 728 795</b>



## Aartun AS

Noter til regnskapet 2023

### Note 1 Regnskapsprinsipper

Årsregnskapet er utarbeidet i samsvar med regnskapsloven av 1998 og god regnskapsskikk i Norge.

#### Hovedregel for vurdering og klassifisering av eiendeler og gjeld

Eiendeler bestemt til varig eie eller bruk er klassifisert som anleggsmidler. Andre eiendeler er klassifisert som omløpsmidler. Fordringer som skal tilbakebetales innen et år er klassifisert som omløpsmidler. Ved klassifisering av kortsiktig og langsiktig gjeld er tilsvarende kriterier lagt til grunn.

Omløpsmidler vurderes til laveste av anskaffelseskost og virkelig verdi.

Anleggsmidler vurderes til anskaffelseskost, men nedskrives til gjenvinnbart beløp dersom dette er lavere enn bokført verdi, og verdifallet forventes ikke å være forbigående. Anleggsmidler med begrenset økonomisk levetid avskrives planmessig.

#### Aksjer og andeler i tilknyttet selskap og datterselskap

Investeringer i datterselskaper vurderes etter kostmetoden. Investeringene blir nedskrevet til virkelig verdi dersom verdifallet ikke er forbigående og det må anses nødvendig etter god regnskapsskikk. Mottatt utbytte og konsernbidrag fra datterselskapene er inntektsført som annen finansinntekt. Tilsvarende gjelder for investeringer i tilknyttede selskaper

Utbytte og konsernbidrag fra datterselskap som overstiger tilbakeholdt resultat i eierperioden ansees som tilbakebetaling av anskaffelseskost.

#### Bankinnskudd, kontanter og lignende

Bankinnskudd, kontanter ol. inkluderer kontanter, bankinnskudd og andre betalingsmidler med forfallsdato som er kortere enn tre måneder fra anskaffelse.

### Note 2 Lønnskostnader og ytelser, godtgjørelser til daglig leder, styret og revisor

Lønnskostnader	2023	2022
Lønninger	680 182	1 403 283
Arbeidsgiveravgift	73 431	151 444
Andre ytelser	18 490	-24 309
<b>Sum</b>	<b>772 102</b>	<b>1 530 418</b>

Selskapet har i 2023 sysselsatt 2 årsverk.

#### Pensjonsforpliktelser

Selskapet er pliktig til å ha tjenstepensjonsordning etter lov om obligatorisk tjenstepensjon. Selskapets pensjonsordninger tilfredsstiller kravene i denne lov.

Ytelser til ledende personer	Daglig leder	Styret
Lønn	0	0
Pensjonskostnader	0	0
Annen godtgjørelse	0	0
<b>Sum</b>	<b>0</b>	<b>0</b>

#### Revisor

Kostnadsført revisjonshonorar for 2023 utgjør kr 15 000 ekskl. mva. I tillegg kommer andre tjenester på kr 54 680.

Aartun AS

Side 5



## Aartun AS

Noter til regnskapet 2023

### Note 3 Skatt

<b>Årets skattekostnad</b>	<b>2023</b>	<b>2022</b>
Resultatført skatt på ordinært resultat:		
Betalbar skatt	131 582	413 104
Endring i utsatt skattefordel	0	0
<b>Skattekostnad ordinært resultat</b>	<b>131 582</b>	<b>413 104</b>
Skattepliktig inntekt:		
Resultat før skatt	598 101	1 877 747
Permanente forskjeller	0	0
<b>Skattepliktig inntekt</b>	<b>598 101</b>	<b>1 877 747</b>
Betalbar skatt i balansen:		
Betalbar skatt på årets resultat	131 582	413 104
<b>Sum betalbar skatt i balansen</b>	<b>131 582</b>	<b>413 104</b>
Beregning av effektiv skattesats		
Resultat før skatt	598 101	1 877 747
Beregnet skatt av resultat før skatt	131 582	413 104
<b>Sum</b>	<b>131 582</b>	<b>413 104</b>
Effektiv skattesats	22,0 %	22,0 %

Skatteeffekten av midlertidige forskjeller som har gitt opphav til utsatt skatt og utsatte skattefordeler, spesifisert på typer av midlertidige forskjeller

	<b>2023</b>	<b>2022</b>	<b>Endring</b>
<b>Utsatt skatt (22 %)</b>	<b>0</b>	<b>0</b>	<b>0</b>

### Note 4 Egenkapital

	<b>Aksjekapital</b>	<b>Overkurs</b>	<b>Annen egenkapital</b>	<b>Sum egenkapital</b>
Pr. 31.12.2022	270 000	12 362 665	7 404 850	20 037 515
Pr. 01.01.2023	270 000	12 362 665	7 404 850	20 037 515
Årets resultat			466 519	466 519
<b>Pr. 31.12.2023</b>	<b>270 000</b>	<b>12 362 665</b>	<b>7 871 369</b>	<b>20 504 034</b>



## Aartun AS

Noter til regnskapet 2023

### Note 5 Datterselskap, TS og FKV

	Kontor-kommune	Eier-andel	Stemme-andel	Andel egenkapital	Andel resultat
<b>DS/FKV/TS</b>					
Aartun Transport AS	Sauda	100,0%	100,0%	24 930 073	614 476
Aartun Transport Avd. Smelteverket AS	Sauda	100,0%	100,0%	1 100 265	754 577
Sauda Auto AS	Sauda	100,0%	100,0%	10 605 958	3 298 253
<b>Sum</b>				<b>36 636 296</b>	<b>4 667 306</b>

Stemmeandel er lik eierandel

### Note 6 Aksjer i datterselskap og tilknyttede selskap

	Antall	Pålydende	Aksjekapital	Balanseført verdi
<b>Anleggsmidler</b>				
Aartun Transport AS	100	0	80 000	11 250 644
Sauda Auto AS	50	0	0	3 627 266
Aartun Transport Avd. Smelteverket AS	100	0	0	100 000

	Forretnings-kontor	Resultat	Egenkapital	Eierandel
<b>Anleggsmidler</b>				
Aartun Transport AS	Sauda	614 476	24 930 073	100 %
Sauda Auto AS	Sauda	3 298 253	10 605 958	100 %
Aartun Transport Avd. Smelteverket AS	Sauda	754 577	1 100 265	100 %



## Aartun AS

Noter til regnskapet 2023

### Note 7 Mellomværende med selskap i samme konsern mv.

Selskapet har kortsiktig gjeld til datterselskapet Aartun Transport AS på kr 0.  
Selskapet har kundefordringer på datterselskapene Aartun Transport AS, Sauda Auto AS og Aartun Transport avd. Smelteverket AS på henholdsvis kr 75 000, kr 0 og kr 75 000.

### Note 8 Aksjonærer

Aksjekapitalen i Aartun AS pr. 31.12 består av:

	Antall	Pålydende	Bokført
Ordinære aksjer	100	2 700,0	270 000
<b>Sum</b>	<b>100</b>		<b>270 000</b>

#### Eierstruktur

De største aksjonærene i % pr. 31.12 var:

	Ordinære	Eierandel	Stemmeandel
Karl Olav Aartun	34	34,0	34,0
Tor Inge Aartun	34	34,0	34,0
John Terje Aartun	20	20,0	20,0
Gro Anita Aartun Imsland	12	12,0	12,0
<b>Totalt antall aksjer</b>	<b>100</b>	<b>100,0</b>	<b>100,0</b>

Aksjer eiet av medlemmer i styret og daglig leder:

Navn	Verv	Ordinære
Tor Inge Aartun	Styreleder	34
Karl Olav Aartun	Styremedlem	34
John Terje Aartun	Styremedlem	20
Gro Anita Aartun Imsland	Styremedlem	12
<b>Totalt antall aksjer</b>		<b>100</b>



## Aartun AS

### Årsberetning 2023

#### Virksomhetens art og hvor den drives

Aartun AS er et konsern som driver transport- og entreprenørvirksomhet. Konsernet består av morselskapet Aartun AS, og datterselskapene Aartun Transport AS, Sauda Auto AS og Aartun Transport avd. Smelteverket AS. Konsernet er lokalisert i Sauda og ved utgangen av 2023 var det totalt sysselsatt 47 årsverk i konsernet og datterselskapene.

#### Redegjørelse for årsregnskapet

Årets omsetning i konsernet ble på 97,7 mill. kr. mot 98,9 mill. kr. i fjor. Dette viser at det har vært et stabilt og godt driftsår for konsernet i 2023.

Konsernets årsresultat etter skatt ble et overskudd på 5,1 mill. kr. mot et overskudd i fjor på 4,6 mill. kr.

Samlede investeringer i varige driftsmidler i 2023 (inkl. finansiell leasing) var på 9,9 mill. kr. og bokført verdi av driftsmidler er på 27,2 mill. kr. Investeringene finansieres i hovedsak ved leasing på 3 til 5 år med flytende rente.

Totalkapitalen for konsernet var ved utgangen av året på kr. 81,5 mill. Dette er en økning fra kr. 80,7 mill. året før. Egenkapitalandelen pr. 31.12.2023 var på 51,7% mot 45,9% i fjor.

Konsernet har pr. 31.12.2023 en tilfredsstillende arbeidskapital. Styret vurderer kontinuerlig konsernets likviditetssituasjon og mener denne er tilfredsstillende for videre drift.

#### Fortsatt drift

Styret er av den oppfatning at årets resultat er tilfredsstillende. Selskapenes og konsernets stilling er solide. Etter styrets oppfatning gir det fremlagte resultatregnskapet og balansen med tilhørende noter fyllestgjørende informasjon om driften og om stillingen ved årsskiftet. Styret vurderer utsiktene for konsernet og selskapet fremover som gode.

#### Redegjørelse for fremtidig utvikling

Styret forventer at omsetningen i selskapet vil øke litt i 2024 da det er inngått fornyelse av en langsiktig avtale/kontrakt.

#### Finansiell risiko

##### Markedsrisiko

Konsernet har de siste årene redusert sin markedsrisiko ved at man har beveget seg inn på nye områder i tillegg til å ha betydningsfulle kunder innen flere ulike segmenter.

Som transport-/entreprenørfirma for øvrig er også konsernet eksponert for konjunkturedringer. Det er blitt flere konkurrenter innen transport-/entreprenørbransjen. Og de siste årene er det blitt vanskeligere å få tak i kvalifisert arbeidskraft.



## **Kredittrisiko**

Alle konsernets oppdrag leveres på kreditt og man har således en kredittrisiko knyttet til fordringer.

Kredittrisikoen på faste kunder anses likevel begrenset, da noen av de største, faste kundene er statlige/kommunale foretak samt store nasjonale/internasjonale selskap. Kundene på de store kontraktene er store og solide entreprenørselskaper. Vi har ikke registrert at våre kunder har hatt vesentlige problemer med likviditeten, og vi ser heller ingen tegn som tilsier at de vil få det.

## **Likviditetsrisiko**

Likviditetsrisikoen anses også svært begrenset.

Konsernet har mulighet til å justere driftsmidler og personellsituasjon ut fra etterspørselen i markedet. I tillegg er arbeidskapitalen under løpende oppfølging og styret mener at ekstern finansiering kan økes ved behov.

## **Arbeidsmiljøet**

Arbeidsmiljøet i konsernets virksomheter anses tilfredsstillende.

Sykefraværet i konsernet var på 218 sykedager i 2023. Dette tilsvarer ca. 1,8% av den totale arbeidstiden i løpet av året. Det er egenmeldt fravær som er høyt. Legemeldt og langtidsfravær er under 1%.

Det har ikke forekommet alvorlige arbeidsuhell eller ulykker i løpet av året, verken i morselskapet eller i datterselskapene.

## **Ytre miljø**

Konsernet forurenser ikke det ytre miljø utover det som må anses for å være normalt i denne bransjen. Olje, diesel og vaskeavfall blir håndtert på forsvarlig måte.

95% av bil-/maskinparken innehar den nyeste og siste renseteknologien som er å oppdrive i dag som er Euro 6/steg 4. De siste 5% er biler/maskiner som er lite i drift, eller inngår som veteranbiler og er litt av historien i konsernet.

## **Omstilling til grønnere drift**

Vi har hybrid kranbil som kan driftes på strøm ved behov, og da er utslipp lik 0.

I tillegg bruker vi nå en litt grønnere diesel, som er iblandet 10% biodrivstoff, slikt at det totale Co2 utslippet er redusert med ca. 10% i forhold til vanlig diesel.

Vi har og innhentet priser på elektriske maskiner/kjøretøy, og diskutert med våre kunder om en overgang, men foreløpig har vi fått tilbakemelding om at kostnaden ved overgang til elektrisk er for høy.

Bil-/maskinparken kan også driftes på ren HVO/Biodiesel som vil gi ca. 90% reduksjon i klimagasser og partikkelutslipp. Men pga. tilgjengelighet og høyere avgift/pris på dette produktet, så vil ikke bruk av dette være konkurransedyktig.

## **Fremtidig rekruttering/lærlinger**

Bedriften har i 2023 lærlinger i vei- og anleggsmaskinfaget.



## Likestilling

Kvinneandelen i styret i konsernet er 25%. Av de ansatte i konsernet er kvinneandelen på mindre enn 10%. Konsernets ansettelser blir utelukkende gjort på grunnlag av kvalifikasjoner.

## Ikke-diskriminering og tilrettelagt arbeid

Vi mener at det ikke gjøres forskjell på ansatte, eller ved ansettelse, på grunn av etnisitet, nasjonal opprinnelse, avstamning, hudfarge, språk, religion eller livssyn. Det er i samarbeid med NAV også gjort plass til 2 fast ansatte som er på tilrettelagt arbeid.

## Redegjørelse for aktsomhetsvurderinger etter åpenhetsloven

Redegjørelse iht. åpenhetsloven foreligger skriftlig på kontoret og fremlegges ved skriftlig forespørsel.

## Styreansvar forsikring

Det er tegnet egen ansvarsforsikring for styrets medlemmer og daglig leder for deres mulige erstatningsansvar overfor selskapet og tredjepersoner.

Sauda, den 11/07-2024

Tor Inge Aartun  
Styrets leder/Daglig leder

Karl Olav Aartun  
Styremedlem

Gro Anita Aartun Imsland  
Styremedlem

John Terje Aartun  
Styremedlem



# Deloitte.

Deloitte AS  
Sundgaten 119  
Postboks 528  
NO-5501 Haugesund  
Norway

+47 52 70 25 40  
www.deloitte.no

Til generalforsamlingen i Aartun AS

UAVHENGIG REVISORS BERETNING

## Konklusjon

Vi har revidert årsregnskapet for Aartun AS som består av:

- selskapsregnskapet, som består av balanse per 31. desember 2023, resultatregnskap, kontantstrømpoppstilling for regnskapsåret avsluttet per denne datoen og noter til årsregnskapet, herunder et sammendrag av viktige regnskapsprinsipper.
- konsernregnskapet, som består av balanse per 31. desember 2023, resultatregnskap, kontantstrømpoppstilling for regnskapsåret avsluttet per denne datoen og noter til årsregnskapet, herunder et sammendrag av viktige regnskapsprinsipper.

Etter vår mening

- oppfyller årsregnskapet gjeldende lovkrav,
- gir selskapsregnskapet et rettviseende bilde av selskapets finansielle stilling per 31. desember 2023 og av dets resultater og kontantstrømmer for regnskapsåret avsluttet per denne datoen i samsvar med regnskapslovens regler og god regnskapsskikk i Norge, og
- gir konsernregnskapet et rettviseende bilde av konsernets finansielle stilling per 31. desember 2023 og av dets resultater og kontantstrømmer for regnskapsåret avsluttet per denne datoen i samsvar med regnskapslovens regler og god regnskapsskikk i Norge.

## Grunnlag for konklusjonen

Vi har gjennomført revisjonen i samsvar med International Standards on Auditing (ISA-ene). Våre oppgaver og plikter i henhold til disse standardene er beskrevet nedenfor under *Revisors oppgaver og plikter ved revisjonen av årsregnskapet*. Vi er uavhengige av selskapet og konsernet i samsvar med kravene i relevante lover og forskrifter i Norge og International Code of Ethics for Professional Accountants (inkludert internasjonale uavhengighetsstandarder) utstedt av International Ethics Standards Board for Accountants (IESBA-reglene), og vi har overholdt våre øvrige etiske forpliktelser i samsvar med disse kravene. Innhentet revisjonsbevis er etter vår vurdering tilstrekkelig og hensiktsmessig som grunnlag for vår konklusjon.

## Øvrig informasjon

Styret (ledelsen) er ansvarlig for informasjonen i årsberetningen. Vår konklusjon om årsregnskapet ovenfor dekker ikke informasjonen i årsberetningen.

I forbindelse med revisjonen av årsregnskapet er det vår oppgave å lese årsberetningen. Formålet er å vurdere hvorvidt det foreligger vesentlig inkonsistens mellom årsberetningen og årsregnskapet og den kunnskap vi har opparbeidet oss under revisjonen av årsregnskapet, eller hvorvidt informasjon i årsberetningen ellers fremstår som vesentlig feil. Vi har plikt til å rapportere dersom årsberetningen fremstår som vesentlig feil. Vi har ingenting å rapportere i så henseende.

Basert på kunnskapen vi har opparbeidet oss i revisjonen, mener vi at årsberetningen

- er konsistent med årsregnskapet og
- inneholder de opplysninger som skal gis i henhold til gjeldende lovkrav.

Deloitte AS and Deloitte Advokatfirma AS are the Norwegian affiliates of Deloitte NSE LLP, a member firm of Deloitte Touche Tohmatsu Limited, a UK private company limited by guarantee ("DTTL"). DTTL and each of its member firms are legally separate and independent entities. DTTL and Deloitte NSE LLP do not provide services to clients. Please see [www.deloitte.com/about](http://www.deloitte.com/about) to learn more about our global network of member firms.

Deloitte Norway conducts business through two legally separate and independent limited liability companies: Deloitte AS, providing audit, consulting, financial advisory and risk management services, and Deloitte Advokatfirma AS, providing tax and legal services.

Registrert i Foretaksregisteret  
Medlemmer av Den norske Revisorforening  
Organisasjonsnummer: 980 211 282



## Deloitte.

Uavhengig revisors beretning  
Aartun AS

### *Ledelsens ansvar for årsregnskapet*

Ledelsen er ansvarlig for å utarbeide årsregnskapet og for at det gir et rettvise bilde i samsvar med regnskapslovens regler og god regnskapsskikk i Norge. Ledelsen er også ansvarlig for slik internkontroll som den finner nødvendig for å kunne utarbeide et årsregnskap som ikke inneholder vesentlig feilinformasjon, verken som følge av misligheter eller utilsiktede feil.

Ved utarbeidelsen av årsregnskapet må ledelsen ta standpunkt til selskapets og konsernets evne til fortsatt drift og opplyse om forhold av betydning for fortsatt drift. Forutsetningen om fortsatt drift skal legges til grunn for årsregnskapet så lenge det ikke er sannsynlig at virksomheten vil bli avvirket.

### *Revisors oppgaver og plikter ved revisjonen av årsregnskapet*

Vårt mål er å oppnå betryggende sikkerhet for at årsregnskapet som helhet ikke inneholder vesentlig feilinformasjon, verken som følge av misligheter eller utilsiktede feil, og å avgi en revisjonsberetning som inneholder vår konklusjon. Betryggende sikkerhet er en høy grad av sikkerhet, men ingen garanti for at en revisjon utført i samsvar med ISA-ene, alltid vil avdekke vesentlig feilinformasjon. Feilinformasjon kan oppstå som følge av misligheter eller utilsiktede feil. Feilinformasjon er å anse som vesentlig dersom den enkeltvis eller samlet med rimelighet kan forventes å påvirke de økonomiske beslutningene som brukerne foretar på grunnlag av årsregnskapet.

Som del av en revisjon i samsvar med ISA-ene, utøver vi profesjonelt skjønn og utviser profesjonell skepsis gjennom hele revisjonen. I tillegg:

- identifiserer og vurderer vi risikoen for vesentlig feilinformasjon i årsregnskapet, enten det skyldes misligheter eller utilsiktede feil. Vi utformer og gjennomfører revisjons handlinger for å håndtere slike risikoer, og innhenter revisjonsbevis som er tilstrekkelig og hensiktsmessig som grunnlag for vår konklusjon. Risikoen for at vesentlig feilinformasjon som følge av misligheter ikke blir avdekket, er høyere enn for feilinformasjon som skyldes utilsiktede feil, siden misligheter kan innebære samarbeid, forfalskning, bevisste utelatelser, uriktige fremstillinger eller overstyring av internkontroll.
- opparbeider vi oss en forståelse av intern kontroll som er relevant for revisjonen, for å utforme revisjons handlinger som er hensiktsmessige etter omstendighetene, men ikke for å gi uttrykk for en mening om effektiviteten av selskapets og konsernets interne kontroll.
- evaluerer vi om de anvendte regnskapsprinsippene er hensiktsmessige og om regnskapsestimatene og tilhørende noteopplysninger utarbeidet av ledelsen er rimelige.
- konkluderer vi på om ledelsens bruk av fortsatt drift-forutsetningen er hensiktsmessig, og, basert på innhentede revisjonsbevis, hvorvidt det foreligger vesentlig usikkerhet knyttet til hendelser eller forhold som kan skape tvil av betydning om selskapets og konsernets evne til fortsatt drift. Dersom vi konkluderer med at det eksisterer vesentlig usikkerhet, kreves det at vi i revisjonsberetningen henleder oppmerksomheten på tilleggsopplysningene i årsregnskapet, eller, dersom slike tilleggsopplysninger ikke er tilstrekkelige, at vi modifiserer vår konklusjon. Våre konklusjoner er basert på revisjonsbevis innhentet frem til datoen for revisjonsberetningen. Etterfølgende hendelser eller forhold kan imidlertid medføre at selskapet og konsernet ikke kan fortsette driften.
- evaluerer vi den samlede presentasjonen, strukturen og innholdet i årsregnskapet, inkludert tilleggsopplysningene, og hvorvidt årsregnskapet gir uttrykk for de underliggende transaksjonene og hendelsene på en måte som gir et rettvise bilde.
- innhenter vi tilstrekkelig og hensiktsmessig revisjonsbevis vedrørende den finansielle informasjonen til enhetene eller forretningsområdene i konsernet for å kunne gi uttrykk for en mening om konsernregnskapet. Vi er ansvarlige for å lede, følge opp og gjennomføre konsernrevisjonen. Vi har aneansvar for vår konklusjon om konsernregnskapet.

Vi kommuniserer med styret blant annet om det planlagte innholdet i og tidspunkt for revisjonsarbeidet og eventuelle vesentlige funn i revisjonen, herunder vesentlige svakheter i intern kontroll som vi avdekker gjennom revisjonen.



**Deloitte.**

Uavhengig revisors beretning  
Aartun AS

Haugesund, 11.07.2024  
Deloitte AS  
Asbjørn Røgde  
statsautorisert revisor

