



ÅRSREGNSKAPET FOR REGNSKAPSÅRET 2023 - GENERELL INFORMASJON

Enheten

Organisasjonsnummer: 988 964 174
Organisasjonsform: Aksjeselskap
Foretaksnavn: NIIKAS AS
Forretningsadresse: c/o Christian Mowinckel
Thunes vei 12B
0274 OSLO

Regnskapsår

Årsregnskapets periode: 01.01.2023 - 31.12.2023

Konsern

Morselskap i konsern: Nei

Regnskapsregler

Regler for små foretak benyttet: Ja
Benyttet ved utarbeidelsen av årsregnskapet til selskapet: Regnskapslovens alminnelige regler

Årsregnskapet fastsatt av kompetent organ

Bekreftet av representant for selskapet: Christian Mowinckel
Dato for fastsettelse av årsregnskapet: 20.03.2024

Grunnlag for avgivelse

År 2023: Årsregnskapet er elektronisk innlevert
År 2022: Tall er hentet fra elektronisk innlevert årsregnskap fra 2023

Det er ikke krav til at årsregnskapet m.v. som sendes til Regnskapsregisteret er undertegnet. Kontrollen på at dette er utført ligger hos revisor/enhetens øverste organ. Sikkerheten ivaretas ved at innsender har rolle/rettighet for innsending av årsregnskapet via Altinn, og ved at det bekreftes at årsregnskapet er fastsatt av kompetent organ.

Brønnøysundregistrene, 22.05.2025



Resultatregnskap

Beløp i: NOK	Note	2023	2022
RESULTATREGNSKAP			
Kostnader			
Annen driftskostnad	2	95 699	19 888
Sum kostnader		95 699	19 888
Driftsresultat		-95 699	-19 888
Finansinntekter og finanskostnader			
Inntekt på inv. i tilknyttet selskap		1 000 000	1 000 000
Annen finansinntekt		370 077	390 993
Verdiendr. finansielle instrumenter, virkelig verdi		634 810	-782 876
Sum finansinntekter		2 004 887	608 117
Annen finanskostnad		3 462	1 633
Sum finanskostnader		3 462	1 633
Netto finans		2 001 425	606 484
Ordinært resultat før skattekostnad		1 905 726	586 596
Skattekostnad på ordinært resultat	3	4 383	11 702
Ordinært resultat etter skattekostnad		1 901 343	574 894
Årsresultat		1 901 343	574 894
Overføringer og disponeringer			
Overføringer annen egenkapital	7	1 901 343	574 894
Sum overføringer og disponeringer		1 901 343	574 894



Balanse

Beløp i: NOK	Note	2023	2022
BALANSE - EIENDELER			
Anleggsmidler			
Immaterielle eiendeler			
Finansielle anleggsmidler			
Investeringer i tilknyttet selskap	4	1 155 997	1 155 997
Sum finansielle anleggsmidler		1 155 997	1 155 997
Sum anleggsmidler		1 155 997	1 155 997
Omløpsmidler			
Varer			
Investeringer			
Markedsbaserte aksjer	5	4 183 668	4 011 826
Markedsbaserte obligasjoner	5	2 608 899	1 541 569
Sum investeringer		6 792 567	5 553 395
Bankinnskudd, kontanter og lignende			
Sum bankinnskudd, kontanter og lignende		94 012	77 462
Sum omløpsmidler		6 886 579	5 630 857
SUM EIENDELER		8 042 576	6 786 854
BALANSE - EGENKAPITAL OG GJELD			
Egenkapital			
Innskutt egenkapital			
Aksjekapital	6, 7	100 000	100 000
Overkurs	7	1 043 997	1 043 997
Sum innskutt egenkapital		1 143 997	1 143 997
Opptjent egenkapital			
Annen egenkapital	7	3 684 515	1 783 172



Balanse

Beløp i: NOK	Note	2023	2022
Sum opptjent egenkapital		3 684 515	1 783 172
Sum egenkapital		4 828 512	2 927 169
Gjeld			
Langsiktig gjeld			
Annen langsiktig gjeld			
Øvrig langsiktig gjeld	8	3 200 000	3 840 000
Sum annen langsiktig gjeld		3 200 000	3 840 000
Sum langsiktig gjeld		3 200 000	3 840 000
Kortsiktig gjeld			
Leverandørgjeld		5 988	3 451
Betalbar skatt	3	4 383	11 702
Annen kortsiktig gjeld	7	3 693	4 532
Sum kortsiktig gjeld		14 064	19 685
Sum gjeld		3 214 064	3 859 685
SUM EGENKAPITAL OG GJELD		8 042 576	6 786 854



Brønnøysundregistrene

ÅRSREGNSKAP FOR REGNSKAPSÅRET 2023 - GENERELL INFORMASJON

Journalnummer: 2024 524014

Enheten

Organisasjonsnummer: 988 964 174
Organisasjonsform: Aksjeselskap
Foretaksnavn: NIIKAS AS
Forretningsadresse: c/o Christian Mowinckel
Thunes vei 12B
0274 OSLO

Regnskapsår

Årsregnskapets periode: 01.01.2023 - 31.12.2023

Konsern

Morselskap i konsern: Nei

Regnskapsregler

Regler for små foretak benyttet: Ja
Benyttet ved utarbeidelsen av
årsregnskapet til selskapet: Regnskapslovens alminnelige regler

Årsregnskapet fastsatt av kompetent organ

Bekreftet av representant for selskapet: Christian Mowinckel
Dato for fastsettelse av årsregnskapet: 20.03.2024

Revisjon

Selskapet har besluttet at årsregnskapet
ikke skal revideres: Ja
Årsregnskapet er utarbeidet av ekstern
autorisert regnskapsfører: Ja
Ekstern autorisert regnskapsfører har i
løpet av regnskapsåret bistått ved den
løpende regnskapsføringen eller utført
andre tjenester for selskapet enn å
utarbeide årsregnskapet: Ja

Grunnlag for avgivelse

År 2023: Årsregnskap er elektronisk innlevert.
År 2022: Tall er hentet fra elektronisk innlevert årsregnskap fra 2023.

Det er ikke krav til at årsregnskapet m.v. som sendes til Regnskapsregisteret er undertegnet. Kontrollen på at dette er utført ligger hos revisor/enhetens øverste organ. Sikkerheten ivaretas ved at innsender har rolle/rettighet for innsending av årsregnskapet via Altinn, og ved at det bekreftes at årsregnskapet er fastsatt av kompetent organ.

Brønnøysundregistrene, 20.06.2024

Brønnøysundregistrene
Postadresse: Postboks 900, 8910 Brønnøysund
Telefon: 75 00 75 00
E-post: firmapost@brreg.no Internett: www.brreg.no
Organisasjonsnummer: 974 760 673



Organisasjonsnr: 988 964 174
NIIKAS AS

RESULTATREGNSKAP

Beløp i: NOK	Note	2023	2022
RESULTATREGNSKAP			
Kostnader			
Annen driftskostnad	2	95 699	19 888
Sum kostnader		95 699	19 888
Driftsresultat		-95 699	-19 888
Finansinntekter og finanskostnader			
Inntekt på inv. i tilknyttet selskap		1 000 000	1 000 000
Annen finansinntekt		370 077	390 993
Verdiendr. finansielle instrumenter, virkelig verdi		634 810	-782 876
Sum finansinntekter		2 004 887	608 117
Annen finanskostnad		3 462	1 633
Sum finanskostnader		3 462	1 633
Netto finans		2 001 425	606 484
Ordinært resultat før skattekostnad		1 905 726	586 596
Skattekostnad på ordinært resultat	3	4 383	11 702
Ordinært resultat etter skattekostnad		1 901 343	574 894
Årsresultat		1 901 343	574 894
Overføringer og disponeringer			
Overføringer annen egenkapital	7	1 901 343	574 894
Sum overføringer og disponeringer		1 901 343	574 894



Organisasjonsnr: 988 964 174
NIIKAS AS

BALANSE

Beløp i: NOK	Note	2023	2022
--------------	------	------	------

BALANSE - EIENDELER

Anleggsmidler Immaterielle eiendeler

Finansielle anleggsmidler

Investeringer i tilknyttet selskap	4	1 155 997	1 155 997
Sum finansielle anleggsmidler		1 155 997	1 155 997
Sum anleggsmidler		1 155 997	1 155 997

Omløpsmidler

Varer

Investeringer

Markedsbaserte aksjer	5	4 183 668	4 011 826
Markedsbaserte obligasjoner	5	2 608 899	1 541 569
Sum investeringer		6 792 567	5 553 395

Bankinnskudd, kontanter og lignende

Sum bankinnskudd, kontanter og lignende		94 012	77 462
---	--	--------	--------

Sum omløpsmidler		6 886 579	5 630 857
------------------	--	-----------	-----------

SUM EIENDELER		8 042 576	6 786 854
---------------	--	-----------	-----------

BALANSE - EGENKAPITAL OG GJELD

Egenkapital

Innskutt egenkapital

Aksjekapital	6, 7	100 000	100 000
Overkurs	7	1 043 997	1 043 997
Sum innskutt egenkapital		1 143 997	1 143 997

Opptjent egenkapital

Annen egenkapital	7	3 684 515	1 783 172
Sum opptjent egenkapital		3 684 515	1 783 172

Sum egenkapital		4 828 512	2 927 169
-----------------	--	-----------	-----------

Gjeld

Langsiktig gjeld

Annen langsiktig gjeld			
Øvrig langsiktig gjeld	8	3 200 000	3 840 000



Sum annen langsiktig gjeld		3 200 000	3 840 000
Sum langsiktig gjeld		3 200 000	3 840 000
Kortsiktig gjeld			
Leverandørgjeld		5 988	3 451
Betalbar skatt	3	4 383	11 702
Annen kortsiktig gjeld	7	3 693	4 532
Sum kortsiktig gjeld		14 064	19 685
Sum gjeld		3 214 064	3 859 685
SUM EGENKAPITAL OG GJELD		8 042 576	6 786 854



Organisasjonsnr: 988 964 174
NIIKAS AS

NOTEOPPLYSNINGER - SELSKAP - alle poster oppgitt i hele tall

Note
6

Antall aksjer og aksjeeiere

<u>Aksjeklasse</u>	<u>Ant. aksjer</u>	<u>Pålydende</u>	<u>Bokført verdi</u>
Ordinære aksjer	1000.00	100.00	100000.00
<u>Aksjeeiere - fritekst</u>	<u>Antall</u>	<u>Eierandel</u>	<u>Aksjeklasse</u>
Christian Mowinckel	2.00	0.20%	Ordinære aksjer
Nina Heiberg Mowinckel	499.00	49.90%	Ordinære aksjer
Erik Heiberg Mowinckel	499.00	49.90%	Ordinære aksjer
<u>Sum</u>	<u>Sum antall</u>	<u>Sum eierandel</u>	
	1000.00	100.00%	

Note
2

Lønn og ytelser

Det er ingen ansatte i selskapet. Der er ikke utbetalt lønn eller annen godtgjørelse til selskapets styre eller andre ledende personer i selskapet.

Note

Ytelser til ledende personer
Er det gitt ytelser til ledende person: Nei

Ytelser til daglig leder

<u>Ytelser</u>	<u>Lønn</u>	<u>Pensj.forpl.</u>	<u>Andre godtgj.</u>
----------------	-------------	---------------------	----------------------

Note

Antall årsverk i regnskapsåret

Virksomheten har hatt følgende antall årsverk:
0.00



Note

Lån og sikkerhetsstillelse til ledende personer og aksjeeiere

Er det gitt lån eller sikkerhetsstillelse til ledende personer: Nei

Note

4

Konsern, tilknyttet selskap og datterselskap

Tilknyttet selskap/datterselskap

<u>Navn og adresse</u>	<u>Eierandel</u>	<u>Stemmeandel</u>	<u>Egenkapital</u>	<u>Resultat</u>
AS Mimosa	33.30%	33.30%	20131382.00	3715582.00

Investeringene er bokført etter kostmetoden.
Virksomheten inngår i konsolideringen til morselskapets
konsernregnsk.: Nei

Datterselskap er utelatt fra konsolideringen: Nei

<u>Omløpsmidler</u>	<u>Startdato</u>	<u>Sluttdato</u>	<u>Endring</u>
---------------------	------------------	------------------	----------------

<u>Skattemessig fremf.undersk.</u>	<u>Startdato</u>	<u>Sluttdato</u>	<u>Endring</u>
------------------------------------	------------------	------------------	----------------

<u>Kortsiktig gjeld</u>	<u>Startdato</u>	<u>Sluttdato</u>	<u>Endring</u>
-------------------------	------------------	------------------	----------------



Niikas AS

Årsrapport for 2023

- Årsregnskap
- Resultatregnskap
- Balanse
- Noter



Niikas AS

Resultatregnskap

	Note	2023	2022
Driftskostnader			
Annen driftskostnad	2	95 699	19 888
Sum driftskostnader		95 699	19 888
Driftsresultat		-95 699	-19 888
Finansinntekter og finanskostnader			
Inntekt på inv. i tilknyttet selskap		1 000 000	1 000 000
Annen finansinntekt		370 077	390 993
Verdiendr. finansielle instrumenter, virkelig verdi		634 810	-782 876
Annen finanskostnad		3 462	1 633
Netto finansposter		2 001 425	606 484
Ordinært resultat før skattekostnad		1 905 726	586 596
Skattekostnad på ordinært resultat	3	4 383	11 702
Årsresultat		1 901 343	574 894
Overføringer og disponeringer			
Overføringer annen egenkapital	7	1 901 343	574 894
Sum disponert		1 901 343	574 894



Niikas AS

Balanse pr. 31. desember

	Note	2023	2022
Anleggsmidler			
<i>Finansielle anleggsmidler</i>			
Investeringer i tilknyttet selskap	4	<u>1 155 997</u>	<u>1 155 997</u>
Sum finansielle anleggsmidler		<u>1 155 997</u>	<u>1 155 997</u>
Sum anleggsmidler		<u>1 155 997</u>	<u>1 155 997</u>
Omløpsmidler			
<i>Investeringer</i>			
Markedsbaserte aksjer	5	4 183 668	4 011 826
Markedsbaserte obligasjoner	5	<u>2 608 899</u>	<u>1 541 569</u>
Sum investeringer		<u>6 792 567</u>	<u>5 553 395</u>
Bankinnskudd, kontanter og lignende		<u>94 012</u>	<u>77 462</u>
Sum omløpsmidler		<u>6 886 579</u>	<u>5 630 857</u>
Sum eiendeler		<u>8 042 576</u>	<u>6 786 854</u>





Niikas AS


Balanse pr. 31. desember

	Note	2023	2022
Egenkapital			
<i>Innskutt egenkapital</i>			
Aksjekapital	6, 7	100 000	100 000
Overkurs	7	1 043 997	1 043 997
Sum innskutt egenkapital		<u>1 143 997</u>	<u>1 143 997</u>
<i>Opptjent egenkapital</i>			
Annen egenkapital	7	3 684 515	1 783 172
Sum opptjent egenkapital		<u>3 684 515</u>	<u>1 783 172</u>
Sum egenkapital		<u>4 828 512</u>	<u>2 927 169</u>
Gjeld			
<i>Annen langsiktig gjeld</i>			
Øvrig langsiktig gjeld	8	3 200 000	3 840 000
Sum annen langsiktig gjeld		<u>3 200 000</u>	<u>3 840 000</u>
<i>Kortsiktig gjeld</i>			
Leverandørgjeld		5 988	3 451
Betalbar skatt	3	4 383	11 702
Annen kortsiktig gjeld		3 693	4 532
Sum kortsiktig gjeld		<u>14 064</u>	<u>19 685</u>
Sum gjeld		<u>3 214 064</u>	<u>3 859 685</u>
Sum egenkapital og gjeld		<u>8 042 576</u>	<u>6 786 854</u>

31. desember 2023
Oslo, 20. mars 2024


Erik Heiberg Mowinckel
Styremedlem


Nina Heiberg Mowinckel
Styremedlem


Christian Mowinckel
Styreleder



Niikas AS

Noter til regnskapet for 2023

Note 1 - Regnskapsprinsipper

Årsregnskapet er satt opp i samsvar med regnskapslovens bestemmelser og god regnskapsskikk for små foretak.

Tilknyttet selskap

Tilknyttede selskaper vurderes etter kostmetoden i selskapsregnskapet. Investeringen er vurdert til anskaffelseskost for aksjene med mindre nedskrivning har vært nødvendig. Det er foretatt nedskrivning til virkelig verdi når verdifall skyldes årsaker som ikke kan antas å være forbigående og det må anses nødvendig etter god regnskapsskikk. Nedskrivninger er reversert når grunnlaget for nedskrivning ikke lenger er til stede.

Utbytte og andre utdelinger er inntektsført samme år som det er avsatt i datterselskapet. Overstiger utbytte andel av tilbakeholdt resultat etter kjøpet, representerer den overskytende del tilbakebetaling av investert kapital, og utdelingene er fratrukket investeringens verdi i balansen.

Klassifisering og vurdering av balanseposter

Omløpsmidler og kortsiktig gjeld omfatter poster som forfaller til betaling innen ett år etter balansedagen, samt poster som knytter seg til varekretsløpet. Øvrige poster er klassifisert som anleggsmiddel/langsiktig gjeld.

Omløpsmidler vurderes til laveste av anskaffelseskost og virkelig verdi. Kortsiktig gjeld balanseføres til nominelt beløp på etableringstidspunktet.

Anleggsmidler vurderes til anskaffelseskost, men nedskrives til virkelig verdi ved verdifall som ikke forventes å være forbigående. Anleggsmidler med begrenset økonomisk levetid avskrives planmessig. Langsiktig gjeld balanseføres til nominelt beløp på etableringstidspunktet.

Kortsiktige plasseringer

Kortsiktige plasseringer (aksjer og andeler vurdert som omløpsmidler) vurderes til virkelig verdi på balansedagen. Mottatt utbytte og andre utdelinger fra selskapene inntektsføres som annen finansinntekt.

Skatter

Skattekostnaden i resultatregnskapet omfatter både periodens betalbare skatt og endring i utsatt skatt. Utsatt skatt er beregnet med 22% på grunnlag av de midlertidige forskjeller som eksisterer mellom regnskapsmessige og skattemessige verdier, samt ligningsmessig underskudd til fremføring ved utgangen av regnskapsåret. Skatteøkende og skattereduserende midlertidige forskjeller som reverserer eller kan reversere i samme periode er utlignet og nettoført. Netto utsatt skattefordel balanseføres i den grad det er sannsynlig at denne kan bli nyttegjørt.



Niikas AS

Noter til regnskapet for 2023

Note 2 - Lønnskostnader, antall ansatte og lån til ansatte

Det er ingen ansatte i selskapet.

Der er ikke utbetalt lønn eller annen godtgjørelse til selskapets styre eller andre ledende personer i selskapet.

Note 3 - Skatt

<i>Årets skattekostnad fordeler seg på:</i>	2023	2022
Betalbar skatt	4 383	11 702
Årets totale skattekostnad	<u>4 383</u>	<u>11 702</u>
<i>Beregning av årets skattegrunnlag:</i>	2023	2022
Ordinært resultat før skattekostnad	1 905 726	586 596
Permanente forskjeller	-47	37
Verdireduksjon finansielle instr. vurdert til virkelig verdi	0	782 876
Regnskapsmessig tap realisasjon av aksjer og andre finansielle instrumenter	3 462	1 596
Skattepliktig gevinst fra RF-1359	0	10 474
3% av skattefrie inntekter etter fritaksmetoden	30 000	30 000
Tilbakeføring av inntektsført utbytte	0	-1 000 000
Overskuddsandel av investering DS, TS og FKV	-1 000 000	0
Verdiøkning finansielle instrumenter vurdert til virkelig verdi	-634 810	0
Regnskapsmessig gev. realisasjon av aksjer og andre finansielle instrumenter	-280 948	-358 386
Fradragsberettiget tap fra RF-1359	<u>-3 462</u>	<u>0</u>
Årets skattegrunnlag	<u>19 921</u>	<u>53 193</u>
Betalbar skatt (22%) av årets skattegrunnlag	4 383	11 702

Note 4 - Tilknyttet selskap m v

Selskap	Kontor	Eier- andel	Stemme- andel	Resultat 2023	Egenkapital pr. 31.12	Bokført verdi pr. 31.12
AS Mimosa	Bergen	33,3 %	33,3 %	3 715 582	20 131 382	1 155 997

Investeringene er bokført etter kostmetoden.



Niikas AS

Noter til regnskapet for 2023

Note 5 - Aksjer og andeler i andre selskaper

Selskap	Anskaff.kost	Bokført verdi	Markedsverdi
Markedsbaserte fond (porteføljevurdert)	2 704 207	4 183 668	4 183 668
Markedsbaserte rentefond	2 596 029	2 608 899	2 608 899
Sum	5 300 236	6 792 567	6 792 567

Note 6 - Aksjekapital og aksjonærinformasjon

Aksjekapitalen består av:

	Antall	Pålydende	Balanseført
Ordinære aksjer	1 000	100	100 000

Oversikt over aksjonærene i selskapet pr. 31.12:

	Ordinære aksjer	Eier- andel	Stemme- andel
Christian Mowinckel, styrets leder	2	0,2 %	0,2 %
Nina Heiberg Mowinckel, styremedlem	499	49,9 %	49,9 %
Erik Heiberg Mowinckel, Styremedlem	499	49,9 %	49,9 %
Sum	1 000	100,0 %	100,0 %

Note 7 - Egenkapital

	Aksjekapital	Overkurs	Annen egenkapital	Sum
Egenkapital 01.01.2023	100 000	1 043 997	1 783 172	2 927 169
Årsresultat	0	0	1 901 343	1 901 343
Egenkapital 31.12.2023	100 000	1 043 997	3 684 515	4 828 512

Note 8 - Fordringer og gjeld

Øvrig langsiktig gjeld	2023	2022
Gjeld til aksjonærer	3 200 000	3 840 000

Gjeldene skal nedbetales over 6 år. Gjelden er ikke rentebærende.



Niikas AS

Noter til regnskapet for 2023

Note 1 - Regnskapsprinsipper

Årsregnskapet er satt opp i samsvar med regnskapslovens bestemmelser og god regnskapsskikk for små foretak.

Tilknyttet selskap

Tilknyttede selskaper vurderes etter kostmetoden i selskapsregnskapet. Investeringen er vurdert til anskaffelseskost for aksjene med mindre nedskrivning har vært nødvendig. Det er foretatt nedskrivning til virkelig verdi når verdifall skyldes årsaker som ikke kan antas å være forbigående og det må anses nødvendig etter god regnskapsskikk. Nedskrivninger er reversert når grunnlaget for nedskrivning ikke lenger er til stede.

Utbytte og andre utdelinger er inntektsført samme år som det er avsatt i datterselskapet. Overstiger utbytte andel av tilbakeholdt resultat etter kjøpet, representerer den overskytende del tilbakebetaling av investert kapital, og utdelingene er fratrukket investeringens verdi i balansen.

Klassifisering og vurdering av balanseposter

Omløpsmidler og kortsiktig gjeld omfatter poster som forfaller til betaling innen ett år etter balansedagen, samt poster som knytter seg til varekretsløpet. Øvrige poster er klassifisert som anleggsmiddel/langsiktig gjeld.

Omløpsmidler vurderes til laveste av anskaffelseskost og virkelig verdi. Kortsiktig gjeld balanseføres til nominelt beløp på etableringstidspunktet.

Anleggsmidler vurderes til anskaffelseskost, men nedskrives til virkelig verdi ved verdifall som ikke forventes å være forbigående. Anleggsmidler med begrenset økonomisk levetid avskrives planmessig. Langsiktig gjeld balanseføres til nominelt beløp på etableringstidspunktet.

Kortsiktige plasseringer

Kortsiktige plasseringer (aksjer og andeler vurdert som omløpsmidler) vurderes til virkelig verdi på balansedagen. Mottatt utbytte og andre utdelinger fra selskapene inntektsføres som annen finansinntekt.

Skatter

Skattekostnaden i resultatregnskapet omfatter både periodens betalbare skatt og endring i utsatt skatt. Utsatt skatt er beregnet med 22% på grunnlag av de midlertidige forskjeller som eksisterer mellom regnskapsmessige og skattemessige verdier, samt ligningsmessig underskudd til fremføring ved utgangen av regnskapsåret. Skatteøkende og skattereduserende midlertidige forskjeller som reverserer eller kan reversere i samme periode er utlignet og nettoført. Netto utsatt skattefordel balanseføres i den grad det er sannsynlig at denne kan bli nyttegjort.



Niikas AS

Noter til regnskapet for 2023

Note 2 - Lønnskostnader, antall ansatte og lån til ansatte

Det er ingen ansatte i selskapet.

Der er ikke utbetalt lønn eller annen godtgjørelse til selskapets styre eller andre ledende personer i selskapet.

Note 3 - Skatt

<i>Årets skattekostnad fordeler seg på:</i>	2023	2022
Betalbar skatt	4 383	11 702
Årets totale skattekostnad	<u>4 383</u>	<u>11 702</u>
 <i>Beregning av årets skattegrunnlag:</i>	 2023	 2022
Ordinært resultat før skattekostnad	1 905 726	586 596
Permanente forskjeller	-47	37
Verdireduksjon finansielle instr. vurdert til virkelig verdi	0	782 876
Regnskapsmessig tap realisasjon av aksjer og andre finansielle instrumenter	3 462	1 596
Skattepliktig gevinst fra RF-1359	0	10 474
3% av skattefrie inntekter etter fritaksmetoden	30 000	30 000
Tilbakeføring av inntektsført utbytte	0	-1 000 000
Overskuddsandel av investering DS, TS og FKV	-1 000 000	0
Verdiøkning finansielle instrumenter vurdert til virkelig verdi	-634 810	0
Regnskapsmessig gev. realisasjon av aksjer og andre finansielle instrumenter	-280 948	-358 386
Fradragsberettiget tap fra RF-1359	-3 462	0
Årets skattegrunnlag	<u>19 921</u>	<u>53 193</u>
Betalbar skatt (22%) av årets skattegrunnlag	4 383	11 702

Note 4 - Tilknyttet selskap m v

Selskap	Kontor	Eier- andel	Stemme- andel	Resultat 2023	Egenkapital pr. 31.12	Bokført verdi pr. 31.12
AS Mimosa	Bergen	33,3 %	33,3 %	3 715 582	20 131 382	1 155 997

Investeringene er bokført etter kostmetoden.



Niikas AS

Noter til regnskapet for 2023

Note 5 - Aksjer og andeler i andre selskaper

Selskap	Anskaff.kost	Bokført verdi	Markedsverdi
Markedsbaserte fond (porteføljevurdert)	2 704 207	4 183 668	4 183 668
Markedsbaserte rentefond	2 596 029	2 608 899	2 608 899
Sum	<u>5 300 236</u>	<u>6 792 567</u>	<u>6 792 567</u>

Note 6 - Aksjekapital og aksjonærinformasjon

Aksjekapitalen består av:

	Antall	Pålydende	Balansført
Ordinære aksjer	1 000	100	100 000

Oversikt over aksjonærene i selskapet pr. 31.12:

	Ordinære aksjer	Eier- andel	Stemme- andel
Christian Mowinckel, styrets leder	2	0,2 %	0,2 %
Nina Heiberg Mowinckel, styremedlem	499	49,9 %	49,9 %
Erik Heiberg Mowinckel, Styremedlem	499	49,9 %	49,9 %
Sum	<u>1 000</u>	<u>100,0 %</u>	<u>100,0 %</u>

Note 7 - Egenkapital

	Aksjekapital	Overkurs	Annen egenkapital	Sum
Egenkapital 01.01.2023	100 000	1 043 997	1 783 172	2 927 169
Årsresultat	0	0	1 901 343	1 901 343
Egenkapital 31.12.2023	<u>100 000</u>	<u>1 043 997</u>	<u>3 684 515</u>	<u>4 828 512</u>

Note 8 - Fordringer og gjeld

<i>Øvrig langsiktig gjeld</i>	2023	2022
Gjeld til aksjonærer	3 200 000	3 840 000

Gjeldene skal nedbetales over 6 år. Gjelden er ikke rentebærende.