



ÅRSREGNSKAPET FOR REGNSKAPSÅRET 2022 - GENERELL INFORMASJON

Enheten

Organisasjonsnummer: 993 918 660
Organisasjonsform: Aksjeselskap
Foretaksnavn: PROTON GRUPPEN AS
Forretningsadresse: Jutulveien 11
1827 HOBØL

Regnskapsår

Årsregnskapets periode: 01.01.2022 - 31.12.2022

Konsern

Morselskap i konsern: Nei

Regnskapsregler

Regler for små foretak benyttet: Ja
Benyttet ved utarbeidelsen av årsregnskapet til selskapet: Regnskapslovens alminnelige regler

Årsregnskapet fastsatt av kompetent organ

Bekreftet av representant for selskapet: Geir Petrus Bratlie
Dato for fastsettelse av årsregnskapet: 30.06.2023

Grunnlag for avgivelse

År 2022: Årsregnskapet er elektronisk innlevert
År 2021: Tall er hentet fra elektronisk innlevert årsregnskap fra 2022

Det er ikke krav til at årsregnskapet m.v. som sendes til Regnskapsregisteret er undertegnet. Kontrollen på at dette er utført ligger hos revisor/enhetens øverste organ. Sikkerheten ivaretas ved at innsender har rolle/rettighet for innsending av årsregnskapet via Altinn, og ved at det bekreftes at årsregnskapet er fastsatt av kompetent organ.

Brønnøysundregistrene, 04.08.2024



Resultatregnskap

Beløp i: NOK	Note	2022	2021
RESULTATREGNSKAP			
Inntekter			
Salgsinntekt		3 172 532	3 657 552
Sum inntekter		3 172 532	3 657 552
Kostnader			
Varekostnad		869 279	716 193
Lønnskostnad	1	1 227 410	1 147 945
Avskrivning av driftsmidler og immaterielle eiendeler	2	40 225	40 225
Annen driftskostnad		636 028	909 219
Sum kostnader		2 772 942	2 813 582
Driftsresultat		399 590	843 971
Finansinntekter og finanskostnader			
Annen renteinntekt		6	22
Annen finansinntekt		257	937
Sum finansinntekter		263	959
Annen rentekostnad		13 844	8 031
Sum finanskostnader		13 844	8 031
Netto finans		-13 582	-7 072
Ordinært resultat før skattekostnad		386 009	836 899
Skattekostnad på resultat	3	91 898	187 264
Ordinært resultat etter skattekostnad		294 111	649 635
Årsresultat	4	294 111	649 635
Årsresultat etter minoritetsinteresser		294 111	649 635
Totalresultat		294 111	649 635
Overføringer og disponeringer			
Avgitt konsernbidrag			-26 179



Resultatregnskap

Beløp i: NOK	Note	2022	2021
Avsatt til annen egenkapital		294 111	675 814
Sum overføringer og disponeringer		294 111	649 635



Balanse

Beløp i: NOK	Note	2022	2021
BALANSE - EIENDELER			
Anleggsmidler			
Immaterielle eiendeler			
Utsatt skattefordel	3		
Varige driftsmidler			
Tomter, bygninger o.a. fast eiendom	2	570 000	570 000
Maskiner og anlegg	2	46 987	56 384
Skip og flytende installasjoner	2		
Driftsløsøre, inventar o.a. utstyr	2	84 475	115 303
Sum varige driftsmidler	2	701 462	741 687
Finansielle anleggsmidler			
Investeringer i aksjer og andeler		330 000	330 000
Andre langsiktige fordringer		3 062 269	3 063 815
Sum finansielle anleggsmidler		3 392 269	3 393 815
Sum anleggsmidler		4 093 731	4 135 502
Omløpsmidler			
Varer			
Fordringer			
Kundefordringer		73 884	18 276
Andre kortsiktige fordringer		19 801	13 702
Sum fordringer		93 684	31 978
Bankinnskudd, kontanter og lignende			
Bankinnskudd, kontanter o.l.		59 161	45 611
Sum bankinnskudd, kontanter og lignende		59 161	45 611
Sum omløpsmidler		152 845	77 589
SUM EIENDELER		4 246 576	4 213 091



Balanse

Beløp i: NOK	Note	2022	2021
BALANSE - EGENKAPITAL OG GJELD			
Egenkapital			
Innskutt egenkapital			
Aksjekapital	5	1 467 500	1 467 500
Beholdning av egne aksjer	5		
Sum innskutt egenkapital		1 467 500	1 467 500
Opptjent egenkapital			
Annen egenkapital		2 272 208	1 978 098
Sum opptjent egenkapital		2 272 208	1 978 098
Sum egenkapital	4	3 739 708	3 445 598
Gjeld			
Langsiktig gjeld			
Utsatt skatt	3		
Annen langsiktig gjeld			
Sum langsiktig gjeld		0	0
Kortsiktig gjeld			
Leverandørgjeld		195 607	230 375
Betalbar skatt	3	91 898	161 085
Skyldig offentlige avgifter		169 374	159 857
Kortsiktig konserngjeld			118 994
Annen kortsiktig gjeld		49 989	97 183
Sum kortsiktig gjeld		506 868	767 493
Sum gjeld		506 868	767 493
SUM EGENKAPITAL OG GJELD		4 246 576	4 213 091



Brønnøysundregistrene

ÅRSREGNSKAP FOR REGNSKAPSÅRET 2022 - GENERELL INFORMASJON

Journalnummer: 2023 706577

Enheten

Organisasjonsnummer: 993 918 660
Organisasjonsform: Aksjeselskap
Foretaksnavn: PROTON GRUPPEN AS
Forretningsadresse: Jutulveien 11
1827 HOBØL

Regnskapsår

Årsregnskapets periode: 01.01.2022 - 31.12.2022

Konsern

Morselskap i konsern: Nei

Regnskapsregler

Regler for små foretak benyttet: Ja
Benyttet ved utarbeidelsen av
årsregnskapet til selskapet: Regnskapslovens alminnelige regler

Årsregnskapet fastsatt av kompetent organ

Bekreftet av representant for selskapet: Geir Petrus Bratlie
Dato for fastsettelse av årsregnskapet: 30.06.2023

Revisjon

Selskapet har besluttet at årsregnskapet
ikke skal revideres: Ja

Grunnlag for avgivelse

År 2022: Årsregnskap er elektronisk innlevert.
År 2021: Tall er hentet fra elektronisk innlevert årsregnskap fra 2022.

Det er ikke krav til at årsregnskapet m.v. som sendes til Regnskapsregisteret er undertegnet. Kontrollen på at dette er utført ligger hos revisor/enhetens øverste organ. Sikkerheten ivaretas ved at innsender har rolle/rettighet for innsending av årsregnskapet via Altinn, og ved at det bekreftes at årsregnskapet er fastsatt av kompetent organ.

Brønnøysundregistrene, 12.08.2023



Organisasjonsnr: 993 918 660
PROTON GRUPPEN AS

RESULTATREGNSKAP

Beløp i: NOK	Note	2022	2021
RESULTATREGNSKAP			
Inntekter			
Salgsinntekt		3 172 532	3 657 552
Sum inntekter		3 172 532	3 657 552
Kostnader			
Varekostnad		869 279	716 193
Lønnskostnad	1	1 227 410	1 147 945
Avskrivning av driftsmidler og immaterielle eiendeler	2	40 225	40 225
Annen driftskostnad		636 028	909 219
Sum kostnader		2 772 942	2 813 582
Driftsresultat		399 590	843 971
Finansinntekter og finanskostnader			
Annen renteinntekt		6	22
Annen finansinntekt		257	937
Sum finansinntekter		263	959
Annen rentekostnad		13 844	8 031
Sum finanskostnader		13 844	8 031
Netto finans		-13 582	-7 072
Ordinært resultat før skattekostnad			
Skattekostnad på resultat	3	91 898	187 264
Ordinært resultat etter skattekostnad		294 111	649 635
Årsresultat	4	294 111	649 635
Årsresultat etter minoritetsinteresser		294 111	649 635
Totalresultat		294 111	649 635
Overføringer og disponeringer			
Avgitt konsernbidrag			-26 179
Avsatt til annen egenkapital		294 111	675 814
Sum overføringer og disponeringer		294 111	649 635



Organisasjonsnr: 993 918 660
PROTON GRUPPEN AS

BALANSE

Beløp i: NOK	Note	2022	2021
BALANSE - EIENDELER			
Anleggsmidler			
Immaterielle eiendeler			
Utsatt skattefordel	3		
Varige driftsmidler			
Tomter, bygninger o.a.			
fast eiendom	2	570 000	570 000
Maskiner og anlegg	2	46 987	56 384
Skip og flytende installasjoner	2		
Driftsløsøre, inventar o. a. utstyr	2	84 475	115 303
Sum varige driftsmidler	2	701 462	741 687
Finansielle anleggsmidler			
Investeringer i aksjer og andeler			
		330 000	330 000
Andre langsiktige fordringer		3 062 269	3 063 815
Sum finansielle anleggsmidler		3 392 269	3 393 815
Sum anleggsmidler		4 093 731	4 135 502
Omløpsmidler			
Varer			
Fordringer			
Kundefordringer		73 884	18 276
Andre kortsiktige fordringer		19 801	13 702
Sum fordringer		93 684	31 978
Bankinnskudd, kontanter og lignende			
Bankinnskudd, kontanter o. l.			
		59 161	45 611
Sum bankinnskudd, kontanter og lignende		59 161	45 611
Sum omløpsmidler		152 845	77 589
SUM EIENDELER		4 246 576	4 213 091
BALANSE - EGENKAPITAL OG GJELD			



Egenkapital			
Innskutt egenkapital			
Aksjekapital	5	1 467 500	1 467 500
Beholdning av egne aksjer	5		
Sum innskutt egenkapital		1 467 500	1 467 500
Opptjent egenkapital			
Annen egenkapital		2 272 208	1 978 098
Sum opptjent egenkapital		2 272 208	1 978 098
Sum egenkapital	4	3 739 708	3 445 598
Gjeld			
Langsiktig gjeld			
Utsatt skatt	3		
Annen langsiktig gjeld			
Sum langsiktig gjeld		0	0
Kortsiktig gjeld			
Leverandørgjeld		195 607	230 375
Betalbar skatt	3	91 898	161 085
Skyldig offentlige avgifter		169 374	159 857
Kortsiktig konserngjeld			118 994
Annen kortsiktig gjeld		49 989	97 183
Sum kortsiktig gjeld		506 868	767 493
Sum gjeld		506 868	767 493
SUM EGENKAPITAL OG GJELD		4 246 576	4 213 091



Organisasjonsnr: 993 918 660
PROTON GRUPPEN AS

NOTEOPPLYSNINGER - SELSKAP - alle poster oppgitt i hele tall

Note

Antall årsverk i regnskapsåret
1.00

<u>Sum</u>	<u>Beløp</u>
<u>Balanseført verdi 31.12.</u>	<u>Varige driftsmidler Immaterielle eiend.</u>

Konsernregnskap

Morselskapet sitt navn

Forretningskontor for morselskapet

Begrunnelse for at datterselskap er utelatt fra konsolideringen

<u>Samlet beløp - tilknyttet selskap</u>	<u>Årets</u>	<u>Fjorårets</u>
--	--------------	------------------

<u>Samlet beløp - foretak i samme konsern</u>	<u>Årets</u>	<u>Fjorårets</u>
---	--------------	------------------

<u>Samlet beløp - foretak i samme konsern</u>	<u>Årets</u>	<u>Fjorårets</u>
---	--------------	------------------

<u>Samlet beløp - felles kontrollert virksomhet</u>	<u>Årets</u>	<u>Fjorårets</u>
---	--------------	------------------

<u>Pantstillelse</u>	<u>Beløp</u>
----------------------	--------------

<u>Beholdning av egne aksjer</u>	<u>Antall</u>	<u>Pålydende</u>	<u>Andel av aksjek.</u>
----------------------------------	---------------	------------------	-------------------------



Årsregnskap 2022

Proton Gruppen AS

Resultatregnskap
Balanse
Noter til regnskapet



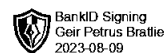
Org.nr.: 993 918 660



RESULTATREGNSKAP

PROTON GRUPPEN AS

DRIFTSINNEKTER OG DRIFTSKOSTNADER	Note	2022	2021
Salgsinntekt		3 172 532	3 657 552
Sum driftsinntekter		3 172 532	3 657 552
Varekostnad		869 279	716 193
Lønnskostnad	1	1 227 410	1 147 945
Avskrivning av driftsmidler og immaterielle eiendeler	2	40 225	40 225
Annen driftskostnad		636 028	909 219
Sum driftskostnader		2 772 942	2 813 582
Driftsresultat		399 590	843 971
FINANSINNEKTER OG FINANSKOSTNADER			
Annen renteinntekt		6	22
Annen finansinntekt		257	937
Annen rentekostnad		13 844	8 031
Resultat av finansposter		-13 582	-7 072
Resultat før skattekostnad		386 009	836 899
Skattekostnad på resultat	3	91 898	187 264
Årsresultat	4	294 111	649 635
OVERFØRINGER			
Avsatt konsernbidrag		0	-26 179
Avsatt til annen egenkapital		294 111	675 814
Sum overføringer		294 111	649 635



BALANSE

PROTON GRUPPEN AS

EIENDELER	Note	2022	2021
ANLEGGSMIDLER			
IMMATERIELLE EIENDELER			
VARIGE DRIFTSMIDLER			
Tomter, bygninger o.a. fast eiendom	2	570 000	570 000
Maskiner og anlegg	2	46 987	56 384
Driftsløsøre, inventar o.a. utstyr	2	84 475	115 303
Sum varige driftsmidler	2	701 462	741 687
FINANSIELLE ANLEGGSMIDLER			
Investeringer i aksjer og andeler		330 000	330 000
Andre langsiktige fordringer		3 062 269	3 063 815
Sum finansielle anleggsmidler		3 392 269	3 393 815
Sum anleggsmidler		4 093 731	4 135 502
OMLØPSMIDLER			
FORDRINGER			
Kundefordringer		73 884	18 276
Andre kortsiktige fordringer		19 801	13 702
Sum fordringer		93 684	31 978
INVESTERINGER			
Bankinnskudd, kontanter o.l.		59 161	45 611
Sum omløpsmidler		152 845	77 589
Sum eiendeler		4 246 576	4 213 091



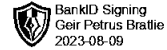
BALANSE

PROTON GRUPPEN AS

EGENKAPITAL OG GJELD	Note	2022	2021
EGENKAPITAL			
INNSKUTT EGENKAPITAL			
Aksjekapital	5	1 467 500	1 467 500
Sum innskutt egenkapital		1 467 500	1 467 500
OPPTJENT EGENKAPITAL			
Annen egenkapital		2 272 208	1 978 098
Sum opptjent egenkapital		2 272 208	1 978 098
Sum egenkapital	4	3 739 708	3 445 598
GJELD			
AVSETNING FOR FORPLIKTELSER			
ANNEN LANGSIKTIG GJELD			
KORTSIKTIG GJELD			
Leverandørgjeld		195 607	230 375
Betalbar skatt	3	91 898	161 085
Skyldig offentlige avgifter		169 374	159 857
Konserngjeld		0	118 994
Annen kortsiktig gjeld		49 989	97 183
Sum kortsiktig gjeld		506 868	767 493
Sum gjeld		506 868	767 493
Sum egenkapital og gjeld		4 246 576	4 213 091

Hobøl, 30.06.2023
Styret i Proton Gruppen AS

Geir Petrus Bratlie
styreleder/daglig leder



Regnskapsprinsipper

Årsregnskapet er satt opp i samsvar med regnskapsloven og NRS 8 - God regnskapsskikk for små foretak.

DRIFTSINNTEKTER

Inntektsføring ved salg av varer skjer på leveringstidspunktet. Tjenester inntektsføres etter hvert som de leveres.

SKATT

Skattekostnaden i resultatregnskapet omfatter både periodens betalbare skatt og endring i utsatt skatt. Utsatt skatt er beregnet med 22 % på grunnlag av de midlertidige forskjeller som eksisterer mellom regnskapsmessige og skattemessige verdier, samt ligningsmessig underskudd til fremføring ved utgangen av regnskapsåret. Skatteøkende og skattereduserende midlertidige forskjeller som reverserer eller kan reverseres i samme periode er utlignet og nettoført.

KLASSIFISERING OG VURDERING AV ANLEGGSMIDLER

Anleggsmidler omfatter eiendeler bestemt til varig eie og bruk. Anleggsmidler er vurdert til anskaffelseskost. Varige driftsmidler balanseføres og avskrives over driftsmidlets økonomiske levetid. Avskrivningsperioden for fast eiendom anskaffet etter 2009 er dekomponert i en del som gjelder råbygget og en del som gjelder faste tekniske installasjoner. Varige driftsmidler nedskrives til gjenvinnbart beløp ved verdifall som forventes ikke å være forbigående. Gjenvinnbart beløp er det høyeste av netto salgsverdi og verdi i bruk. Verdi i bruk er nåverdi av fremtidige kontantstrømmer knyttet til eiendelen. Nedskrivningen reverseres når grunnlaget for nedskrivningen ikke lenger er til stede.

KLASSIFISERING OG VURDERING AV OMLØPSMIDLER

Omløpsmidler og kortsiktig gjeld omfatter normalt poster som forfaller til betaling innen ett år etter balansedagen, samt poster som knytter seg til varekretsløpet. Omløpsmidler vurderes til laveste verdi av anskaffelseskost og virkelig verdi.

FORDRINGER

Kundefordringer og andre fordringer oppføres til pålydende etter fradrag for avsetning til forventet tap. Avsetning til tap gjøres på grunnlag av en individuell vurdering av de enkelte fordringene.

Note 1 Lønnskostnader og antall årsverk

LØNNSKOSTNADER

	2022	2021
Lønninger	1 004 737	978 165
Arbeidsgiveravgift	151 149	142 520
Pensjonskostnader	64 121	5 518
Andre ytelser	7 403	21 742
Sum	1 227 410	1 147 945

Selskapet har i 2022 sysselsatt 1 årsverk.



Note 2 Anleggsmidler

	Maskiner og anlegg	Driftsløsøre, inventar ol.	Sum
Anskaffelseskost pr. 01.01.22	1 065 061	154 141	1 219 202
= Anskaffelseskost 31.12.22	1 065 061	154 141	1 219 202
Akkumulerte avskrivninger 31.12.22	1 065 061	69 665	1 134 726
= Bokført verdi 31.12.22	0	84 475	84 475
Årets ordinære avskrivninger		30 828	30 828
Økonomisk levetid	8-14 år	5 år	

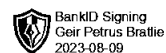
Note 3 Skatt

Årets skattekostnad	2022	2021
Resultatført skatt på ordinært resultat:		
Betalbar skatt	91 898	187 264
Endring i utsatt skattefordel	0	0
Skattekostnad ordinært resultat	91 898	187 264
Skattepliktig inntekt:		
Resultat før skatt	386 009	836 899
Permanente forskjeller	0	0
Endring i midlertidige forskjeller	31 709	0
Skattepliktig inntekt	417 718	836 899
Betalbar skatt i balansen:		
Betalbar skatt på årets resultat	91 898	161 085
Sum betalbar skatt i balansen	91 898	161 085

Skatteeffekten av midlertidige forskjeller som har gitt opphav til utsatt skatt og utsatte skattefordeler, spesifisert på typer av midlertidige forskjeller

	2022	2021	Endring
Varige driftsmidler	97 400	129 109	31 709
Fordringer	-400 000	-400 000	0
Sum	-302 600	-270 891	31 709
Inngår ikke i beregningen av utsatt skatt	302 600	0	-302 600
Grunnlag for utsatt skattefordel	0	-270 891	-270 891
Utsatt skattefordel (22 %)	0	-59 596	-59 596

I henhold til God regnskapsskikk for små foretak balanseføres ikke utsatt skattefordel.



Note 4 Egenkapital

	Aksjekapital	Overkurs	Annen Innskutt egenkapital	Annen egenkapital	Sum egenkapital
Pr. 31.12.2021	1 467 500	0	0	1 978 098	3 445 598
Årets resultat				294 111	294 111
Pr 31.12.2022	1 467 500	0	0	2 272 208	3 739 708

Note 5 Aksjonærer

AKSJEKAPITALEN I PROTON GRUPPEN AS PR. 31.12 BESTÅR AV:

	Antall	Pålydende	Bokført
Ordinære aksjer	1 467 500	1,0	1 467 500
Sum	1 467 500		1 467 500

EIERSTRUKTUR

De største aksjonærene i % pr. 31.12 var:

	Ordinære	Eierandel	Stemmeandel
GPB INVEST AS	1 467 500	100,0	100,0