



ÅRSREGNSKAPET FOR REGNSKAPSÅRET 2023 - GENERELL INFORMASJON

Enheten

Organisasjonsnummer: 953 007 940
Organisasjonsform: Forening/lag/innretning
Foretaksnavn: NORSK VIRKESMÅLING
Forretningsadresse: Innspurten 15
0663 OSLO

Regnskapsår

Årsregnskapets periode: 01.01.2023 - 31.12.2023

Konsern

Morselskap i konsern: Nei

Regnskapsregler

Regler for små foretak benyttet: Nei
Benyttet ved utarbeidelsen av årsregnskapet til selskapet: Regnskapslovens alminnelige regler

Årsregnskapet fastsatt av kompetent organ

Bekreftet av representant for selskapet: Terje Hval
Dato for fastsettelse av årsregnskapet: 18.04.2024

Grunnlag for avgivelse

År 2023: Årsregnskapet er elektronisk innlevert
År 2022: Tall er hentet fra elektronisk innlevert årsregnskap fra 2023

Det er ikke krav til at årsregnskapet m.v. som sendes til Regnskapsregisteret er undertegnet. Kontrollen på at dette er utført ligger hos revisor/enhetens øverste organ. Sikkerheten ivaretas ved at innsender har rolle/rettighet for innsending av årsregnskapet via Altinn, og ved at det bekreftes at årsregnskapet er fastsatt av kompetent organ.

Brønnøysundregistrene, 18.06.2025



Resultatregnskap

Beløp i: NOK	Note	2023	2022
RESULTATREGNSKAP			
Inntekter			
Salgsinntekter	2,10	128 055 000	113 308 000
Sum inntekter		128 055 000	113 308 000
Kostnader			
Lønnskostnader	3,7	82 475 000	79 988 000
Avskrivning på driftsmidler	4	690 000	892 000
Andre driftskostnader	3,10	43 944 000	32 149 000
Sum kostnader		127 109 000	113 029 000
Driftsresultat		946 000	279 000
Finansinntekter og finanskostnader			
Annen renteinntekt		1 058 000	254 000
Sum finansinntekter		1 058 000	254 000
Annen rentekostnad		11 000	15 000
Sum finanskostnader		11 000	15 000
Netto finans		1 047 000	239 000
Ordinært resultat før skattekostnad		1 993 000	518 000
Ordinært resultat etter skattekostnad		1 993 000	518 000
Årsresultat		1 993 000	518 000
Overføringer og disponeringer			
Overføring til annen egenkapital		1 993 000	518 000
Sum overføringer og disponeringer		1 993 000	518 000



Balanse

Beløp i: NOK	Note	2023	2022
BALANSE - EIENDELER			
Anleggsmidler			
Immaterielle eiendeler			
Varige driftsmidler			
Bedriftshytter	4	1 353 000	1 353 000
Utstyr, inventar og biler	4	910 000	1 624 000
Sum varige driftsmidler		2 263 000	2 977 000
Sum anleggsmidler		2 263 000	2 977 000
Omløpsmidler			
Varer			
Fordringer			
Kundefordringer	9	11 739 000	11 175 000
Forskuddsbetalte kostnader		881 000	430 000
Sum fordringer		12 620 000	11 605 000
Bankinnskudd, kontanter og lignende			
Kontanter, bank	5	34 115 000	29 048 000
Sum bankinnskudd, kontanter og lignende		34 115 000	29 048 000
Sum omløpsmidler		46 735 000	40 653 000
SUM EIENDELER		48 998 000	43 630 000
BALANSE - EGENKAPITAL OG GJELD			
Egenkapital			
Innskutt egenkapital			
Opptjent egenkapital			
Annen egenkapital	6	18 753 000	16 760 000
Sum opptjent egenkapital		18 753 000	16 760 000



Balanse

Beløp i: NOK	Note	2023	2022
Sum egenkapital		18 753 000	16 760 000
Gjeld			
Langsiktig gjeld			
Annen langsiktig gjeld			
Innbetalt driftskapital	8	262 000	326 000
Sum annen langsiktig gjeld		262 000	326 000
Sum langsiktig gjeld		262 000	326 000
Kortsiktig gjeld			
Leverandørgjeld		3 685 000	3 357 000
Skyldig offentlige avgifter		7 283 000	7 487 000
Forskuddsbetalt ny innmåling		6 575 000	3 057 000
Annen kortsiktig gjeld		12 440 000	12 643 000
Sum kortsiktig gjeld		29 983 000	26 544 000
Sum gjeld		30 245 000	26 870 000
SUM EGENKAPITAL OG GJELD		48 998 000	43 630 000



Brønnøysundregistrene

ÅRSREGNSKAP FOR REGNSKAPSÅRET 2023 - GENERELL INFORMASJON

Journalnummer: 2024 494849

Enheten

Organisasjonsnummer: 953 007 940
Organisasjonsform: Forening/lag/innretning
Foretaksnavn: NORSK VIRKESMÅLING
Forretningsadresse: Baker Østbys vei 5
1351 RUD

Regnskapsår

Årsregnskapets periode: 01.01.2023 - 31.12.2023

Konsern

Morselskap i konsern: Nei

Regnskapsregler

Regler for små foretak benyttet: Nei
Benyttet ved utarbeidelsen av
årsregnskapet til selskapet: Regnskapslovens alminnelige regler

Årsregnskapet fastsatt av kompetent organ

Bekreftet av representant for selskapet: Terje Hval
Dato for fastsettelse av årsregnskapet: 18.04.2024

Grunnlag for avgivelse

År 2023: Årsregnskap er elektronisk innlevert.
År 2022: Tall er hentet fra elektronisk innlevert årsregnskap fra 2023.

Det er ikke krav til at årsregnskapet m.v. som sendes til Regnskapsregisteret er undertegnet. Kontrollen på at dette er utført ligger hos revisor/enhetens øverste organ. Sikkerheten ivaretas ved at innsender har rolle/rettighet for innsending av årsregnskapet via Altinn, og ved at det bekreftes at årsregnskapet er fastsatt av kompetent organ.

Brønnøysundregistrene, 19.06.2024



Organisasjonsnr: 953 007 940
NORSK VIRKESMÅLING

RESULTATREGNSKAP

Beløp i: NOK	Note	2023	2022
RESULTATREGNSKAP			
Inntekter			
Salgsinntekter	2,10	128 055 000	113 308 000
Sum inntekter		128 055 000	113 308 000
Kostnader			
Lønnskostnader	3,7	82 475 000	79 988 000
Avskrivning på driftsmidler	4	690 000	892 000
Andre driftskostnader	3,10	43 944 000	32 149 000
Sum kostnader		127 109 000	113 029 000
Driftsresultat		946 000	279 000
Finansinntekter og finanskostnader			
Annen renteinntekt		1 058 000	254 000
Sum finansinntekter		1 058 000	254 000
Annen rentekostnad		11 000	15 000
Sum finanskostnader		11 000	15 000
Netto finans		1 047 000	239 000
Ordinært resultat før skattekostnad		1 993 000	518 000
Ordinært resultat etter skattekostnad		1 993 000	518 000
Årsresultat		1 993 000	518 000
Overføringer og disponeringer			
Overføring til annen egenkapital		1 993 000	518 000
Sum overføringer og disponeringer		1 993 000	518 000



Organisasjonsnr: 953 007 940
NORSK VIRKESMÅLING

BALANSE

Beløp i: NOK **Note** **2023** **2022**

BALANSE - EIENDELER

Anleggsmidler Immaterielle eiendeler

Varige driftsmidler

Bedriftshytter	4	1 353 000	1 353 000
Utstyr, inventar og biler	4	910 000	1 624 000
Sum varige driftsmidler		2 263 000	2 977 000

Sum anleggsmidler		2 263 000	2 977 000
--------------------------	--	------------------	------------------

Omløpsmidler

Varer

Fordringer

Kundefordringer	9	11 739 000	11 175 000
Forskuddsbetalte kostnader		881 000	430 000
Sum fordringer		12 620 000	11 605 000

Bankinnskudd, kontanter og lignende

Kontanter, bank	5	34 115 000	29 048 000
Sum bankinnskudd, kontanter og lignende		34 115 000	29 048 000

Sum omløpsmidler		46 735 000	40 653 000
-------------------------	--	-------------------	-------------------

SUM EIENDELER		48 998 000	43 630 000
----------------------	--	-------------------	-------------------

BALANSE - EGENKAPITAL OG GJELD

Egenkapital Innskutt egenkapital

Opptjent egenkapital

Annen egenkapital	6	18 753 000	16 760 000
Sum opptjent egenkapital		18 753 000	16 760 000

Sum egenkapital		18 753 000	16 760 000
------------------------	--	-------------------	-------------------

Gjeld

Langsiktig gjeld

Annen langsiktig gjeld			
Innbetalt driftskapital	8	262 000	326 000
Sum annen langsiktig gjeld		262 000	326 000

Sum langsiktig gjeld		262 000	326 000
-----------------------------	--	----------------	----------------



Kortsiktig gjeld		
Leverandørgjeld	3 685 000	3 357 000
Skyldig offentlige avgifter	7 283 000	7 487 000
Forskuddsbetalt ny innmåling	6 575 000	3 057 000
Annen kortsiktig gjeld	12 440 000	12 643 000
Sum kortsiktig gjeld	29 983 000	26 544 000
Sum gjeld	30 245 000	26 870 000
SUM EGENKAPITAL OG GJELD	48 998 000	43 630 000



Organisasjonsnr: 953 007 940
NORSK VIRKESMÅLING

NOTEOPPLYSNINGER - SELSKAP - alle poster oppgitt i hele tall

Note

1

Regnskapsprinsipper

Hovedregel for vurdering og klassifisering av eiendeler og gjeld. Eiendeler bestemt til varig eie eller bruk er klassifisert som anleggsmidler. Andre eiendeler er klassifisert som omløpsmidler. Fordringer som skal tilbakebetales innen ett år er klassifisert som omløpsmidler. Ved klassifisering av kortsiktig og langsiktig gjeld er tilsvarende kriterier lagt til grunn. Anleggsmidler vurderes til anskaffelseskost, men nedskrives til virkelig verdi når verdifallet ikke forventes å være forbigående. Anleggsmidler med begrenset økonomisk levetid avskrives planmessig. Omløpsmidler vurderes til laveste av anskaffelseskost og virkelig verdi. Kortsiktig gjeld balanseføres til nominelt mottatt beløp på etableringstidspunktet, uten hensyn til senere rentendringer. Enkelte poster er vurdert etter andre prinsipper og redegjøres for nedenfor. Varige driftsmidler Varige driftsmidler er vurdert til historisk kostpris etter fradrag for avskrivninger. Avskrivningen er beregnet på grunnlag av kostpris og fordelt over antatt økonomisk levetid. Fordringer Kundefordringer og andre fordringer oppføres til pålydende etter fradrag for avsetning til forventet tap. Driftsinntekter Tjenestene inntektsføres etter hvert som de leveres. Pensjoner Selskapet har en ordinær tjenstepensjonsordning. Dette er innskuddspensjon, hvor innbetalte premier blir løpende kostnadsført.

Note

3

Antall årsverk i regnskapsåret

107.00

Note

Spesifisering av resultatregnskapet

Lønnskostnader

<u>Lønn</u>	<u>Årets</u>	<u>Fjorårets</u>
	65735000.00	64068000.00
<u>Folketrygdavgift</u>	<u>Årets</u>	<u>Fjorårets</u>
	9008000.00	8695000.00
<u>Pensjonskostnader</u>	<u>Årets</u>	<u>Fjorårets</u>
	5192000.00	4754000.00
<u>Andre ytelser</u>	<u>Årets</u>	<u>Fjorårets</u>
	2540000.00	2471000.00



<u>Sum lønnskostnader</u>	<u>Årets</u>	<u>Fjorårets</u>
	82475000.00	79988000.00

Note

Ekstraordinære inntekter og kostnader

<u>Sum</u>	<u>Beløp</u>
------------	--------------

Note

4

Varige driftsmidler og immaterielle eiendeler

<u>Anskaffelseskost 01.01.</u>	<u>Varige driftsmidler</u>	<u>Immaterielle eiend.</u>
	14568000.00	

<u>Tilgang i året</u>	<u>Varige driftsmidler</u>	<u>Immaterielle eiend.</u>
	308000.00	

<u>Avgang i året</u>	<u>Varige driftsmidler</u>	<u>Immaterielle eiend.</u>
	-744000.00	

<u>Anskaffelseskost 31.12.</u>	<u>Varige driftsmidler</u>	<u>Immaterielle eiend.</u>
	14132000.00	

<u>Samlede av-/nedskrivn.</u>	<u>Varige driftsmidler</u>	<u>Immaterielle eiend.</u>
	11869000.00	

<u>Balanseført verdi 31.12.</u>	<u>Varige driftsmidler</u>	<u>Immaterielle eiend.</u>
	2263000.00	

<u>Årets av-/nedskrivn.</u>	<u>Varige driftsmidler</u>	<u>Immaterielle eiend.</u>
	690000.00	

Anskaffelseskost - balanseførte lånekostnader, egentilvirkede anleggsmidler

Goodwill spesifisert for hvert enkelt virksomhetskjøp


Avskrivningsplan for goodwill som er lenger enn fem år - begrunnelse

Mer om varige driftsmidler/immaterielle eiendeler

Konsernregnskap

Morselskapet sitt navn

Forretningskontor for morselskapet





NORSK VIRKESMÅLING

FORTSATT HØY AKTIVITET

2023 ble som året før et hektisk år med høyt volum selv om det var en svak nedgang på 3% fra rekordåret 2022.

Vi har i løpet av 2023 hatt stor fokus på implementering av nytt kontrollsystem og videre utrulling av mobilfotoløsningen som nå har tatt over det alle meste av det volumet som ble sjåførmålt tidligere. Det er satt i drift en ny fotorigg og 3-4 er under planlegging for bygging i 2024.


I desember startet vi opp med måling på en splitter ny målestasjon på Moelven Soknabruket, her har vi fått en fantastisk fin arbeidsplass med det siste innen måleteknologi med 3D måleramme, røntgen og alle fasiliteter en måler kan ønske seg.

Norsk Virkesmåling er inne i en periode med høyt trykk på digitalisering, noe som er både spennende og meget krevende. I januar startet vi opp hovedprosjektet med utvikling av nytt Innmålingssystem, prosjektet har en kostnadsramme på ca 100 Mnok og er planlagt ferdig i løpet av 2026. Prosjektet vil levere funksjonalitet løpende og første leveranse av kundeportal er planlagt satt i drift allerede Q1 2024. Vi har i løpet av året jobbet med å automatisere deler av fotomålingsprosessen, løsningen var under testing ved utgangen av 2023 og er planlagt å gå i skarp drift i Q1 2024. Begge prosjekter vil få stor betydning for NVM i fremtiden og fortsetter i 2024.

Vi er inne en tid med stor usikkerhet i verden og fremtidsutsiktene spriker i mange retninger. 2023 hadde en liten nedgang i volum i forhold til 2022 men vi går ut av 2023 med historisk høye virkespriser og forventer at etterspørsel og volumet skal holde seg på samme høye nivå som vi har sett de siste årene.

Vi ser frem mot 2024 med høyt fokus på digitalisering og utvikling av våre arbeidsverktøy og håper på fortsatt høy aktivitet og etterspørsel etter virke.

Elrik Haarr
Administrerende direktør



HOVEDTALL	2023	2022
KVANTUM		
Salgsmåling inkl. fils, 1.000 m ³	12 223	12 686
Øvrig måling og registrering, 1.000 m ³	1 043	1 015
TOTALT KVANTUM	13 266	13 701
Produktivitet, m ³ /time (måling)	101,7	102,6
Produktivitet, m ³ /time (totalt)	81,7	83,6
ØKONOMI		
Totale inntekter, 1.000 kr	128 055	113 308
Totale driftskostnader, 1.000 kr	127 109	113 029
DRIFTSRESULTAT	946	279
Kostnader pr. m ³ måling	9,04	7,58
TIMEFORDELING OG ANTALL ANSATTE		
Måletimer	120 044	124 704
Timer fakturert annet arbeid	21 270	19 332
Administrative timer	29 535	28 249
Totalt antall medarbeidere pr. 31.12	112	116
Tømmermålere	97	102
Øvrige	15	14



VIRKSOMHETENS FORMÅL, ART OG LOKALISERING

Norsk Virkesmåling (NVM) er en forening med selgere og kjøpere av skogsvirke som medlemmer. Foreningen er en selveiende og frittstående juridisk enhet med upersonlig og begrenset ansvar for gjeld.

Formålet er å bidra til korrekt, partsnøytralt og enhetlig oppgjørsgrunnlag mellom kjøpere og selgere av rundvirke, biobrensel og industriflis på en slik måte at skognæringens konkurransekraft og lønnsomhet styrkes. For å nå formålsparagrafen i vedtektene virker NVM gjennom to definerte hovedroller. Den første er å være et effektivt kontrollorgan for virkesmåling i Norge, og den andre er å tilby konkurranse-dyktige måletjenester. All måling utføres i dag på kjøpers tomt eller ved omlastingssted fra bil til jernbane eller båt. Vedtektene sier at NVM innenfor sitt arbeidsområde skal legge forholdene til rette for et godt samarbeid mellom selgere og kjøpere.

Foreningen har sitt hovedkontor på Rud i Bærum kommune.

REPRESENTANTSKAPSMØTER OG STYREMØTER

Representantskapsmøtet i 2023 ble avholdt 26. april på Leangkollen. Årsberetning og regnskap for 2023 ble godkjent. Valg ble gjennomført i henhold til bedriftens vedtekter. I løpet av året er det avholdt 5 ordinære og et ekstraordinært styremøte.



VIRKSOMHETEN 2023

NVM har i løpet av 2023 målt eller registrert 13,3 mill. m³, mot 13,7 mill. m³ i 2022. Det er målt 12,2 mill. m³ salgsmåling som er 4% lavere enn rekordåret 2022. Gjennomsnittlig produktivitet gikk ned med 2% fra 83,3 m³/time i 2022 til 81,7 m³/time i 2023.

	KVANTUM MILL M ³	SALGSMÅLT MILL M ³	MEDARBEIDERE ANTALL	DRIFTSKOSTNADER MILL KR	DRIFTSRESULTAT MILL KR
2002	12,2	9,4	255	105,7	-3,2
2003	11,6	8,8	231	105,8	-7,3
2004	12,1	8,7	199	95,4	-1,3
2005	12,2	9,3	188	85,5	-1,0
2006	11,4	9,2	174	83,5	-2,8
2007	12,4	9,8	174	91,0	-7,6
2008	11,7	9,5	172	85,6	-6,3
2009	9,2	7,7	155	75,2	-1,0
2010	11,5	9,4	155	81,0	6,1
2011	11,6	9,6	148	80,5	4,6
2012	10,6	9,4	143	84,8	-6,4
2013	10,1	9,2	140	81,9	-11,5*
2014	10,7	9,9	135	86,2	1,9
2015	11,1	10,2	131	86,8	1,8
2016	11,2	10,4	123	88,0	2,2
2017	11,5	10,7	124	92,1	0,1
2018	11,8	11,0	127	95,2	-0,9
2019	12,2	11,4	124	97,9	-4,8
2020	11,7	10,6	122	91,8	2,7
2021	12,9	11,7	114	100,0	6,4
2022	13,7	12,7	116	113,0	0,3
2023	13,3	12,2	110	127,1	0,9

* I driftsresultatet 2013 er det inkludert en kostnad på 11,6 mill grunnet overgang fra ytelse til innskuddsbasert tjenestepensjon

Foreningen har en portefølje med IT verktøy som er i slutten av livssyklusen og det er behov for fornyelse av flere sentrale systemer. Det ble i 2023 startet program for utvikling av nytt Innmålingssystemet som skal erstatte VSYS IM. Programmet er estimert til 97 mnok og skal etter plan implementeres i løpet av 2026.

Antall fast ansatte ved årets slutt var 112 fast ansatte og 15 tilkallingsvikarer. Andelen kvinnelige medarbeidere har økt fra 6 % i 2022 til 8% i 2023. I samarbeid med oppdragsgiverne legges forhold på måleplassene til rette for begge kjønn. Lik lønn for begge kjønn er sikret gjennom tariffavtaler og interne personalpolitiske retningslinjer.

I NVM er det nulltoleranse mot enhver form for trakassering (f.eks. på grunn av kjønn, etnisitet eller nedsatt funksjonsevne) og diskriminering mot ansatte.



Sykefraværet i 2023 var på totalt 4,2 %, hvor fravær ut over 16 dager utgjorde 2,8 %. Sykefraværet i 2022 var totalt 5,6 %.

I 2023 ble det registrert 8 arbeidsulykker med mindre skader i Norsk Virkesmåling og 5 nesten ulykker. HMS-situasjonen ved alle måleplasser følges opp etter egen plan med gjennomgang av verneombud og regionleder minst hvert tredje år. Det vil bli ekstra fokus på rutiner for sikker stopp i første halvdel av 2024.

Foreningens virksomhet forurensrer ikke det ytre miljø utover det som er regulert i lover og forskrifter.

ØKONOMI

NVM oppnådde i 2023 driftsinntekter på totalt 128,1 mill hvorav kr 16,9 mill utgjør dekning av utviklingskostnader nytt innmålingssystem (kr 5,2 mill i -2022). Hensyntatt dette er det en økning i inntektene på 2,8 % i forhold til 2022. Økningen i inntektene skyldes i hovedsak økning i målersatsene i 2023. Det er i 2023 belastet kr 1,70 pr m³ ordinær måling og kr 0,88 pr m³ flismåling og eksport til dekning av kostnadene til prosjekt ny innmåling. Innbetalingene fra aktørene er pr 31.12.2023 kr 6,6 mill høyere enn utviklingskostnadene og er bokført som forskuddsbetalt ny innmåling under kortsiktig gjeld. Disse midlene vil bli benyttet til dekning av kostnadene i den videre utviklingen.

Driftskostnadene var i 2023 på 127,1 mill. I disse kostnadene er inkludert utviklingsprosjekt ny innmåling med kr 16,9 mill (kr 7,2 mill i 2022). I tillegg er det inkludert øvrige utviklingsprosjekter med kr 5,2 mill. Det gjelder blant annet tilpasning til VIOL 3 med kr 2,6 mill og videreutvikling fotomåling med kr 1,2 mill. Tilsvarende var øvrige utviklingsprosjekter i 2022 på 2,9 mill. Driftskostnadene eks utviklingskostnadene i 2023 er på kr 105 mill som er en økning på kr 2,1 mill fra 2022.

Årets overskudd ble 2,0 mill som er kr 3,0 mill bedre enn 2022. Justering av satsene for 2023 har bidratt til at selskapet har kunnet gjennomføre utviklingsprosjekter for totalt 22,1 mill og likevel kan levere et positivt resultat. Styret har tro på at satsningen på utviklingsprosjekter vil bidra positivt i den videre utviklingen av NVM. Styret foreslår at årets overskudd på 2,0 mill overføres annen egenkapital.

Etter styrets mening gir det fremlagte resultatregnskap og balanse samt noter fyllestgjørende informasjon om foreningens drift og stilling pr årsskiftet 2023/2024. Etter regnskapsårets utgang er det ikke inntruffet forhold som er av betydning for bedømmelsen av årets resultat.

Selskapet har i 2023 en positiv kontantstrøm på 5,1 mill. Dette skyldes i tillegg til overskuddet på kr 2,0 mill for en stor del forskuddsbetalt bidrag til utvikling av ny innmåling som i 2023 utgjorde kr 3,5 mill. Selskapets likviditetssituasjon ved årets utgang er god med en likviditetsreserve i bank på 31,4 mill eks bundne skattemidler.

Egenkapitalsituasjonen er tilfredsstillende. Egenkapitalen pr 31.12.2023 er kr 18,8 mill som utgjør 38,3 % av totalkapitalen.

ÅPENHETSLOVEN

Norsk virkesmåling omfattes av åpenhetsloven og vår redegjørelse kan finnes på våre hjemmesider m3n.no under «Aktuelt».



UTFORDRINGER OG FORTSATT DRIFT

Styret legger forutsetningene om fortsatt drift til grunn for sine vurderinger og beslutninger.

Styret har i sin strategi et høyt ambisjonsnivå for videre digitalisering og effektivisering av målefunksjonen. Den største utfordringen bedriften står overfor er arbeidet med videre digitalisering og fornyelse av virksomhetens arbeidsverktøy. Her inngår utvikling av nytt innmålingssystem samt videre utvikling og automatisering av måleprosessen

Virksomheten har en relativt høy snittalder og vil i de kommende år få en stor utskifting av medarbeidere, noe som kan påvirke både kvalitet og produktivitet.

Styret bekrefter at forutsetningen for fortsatt drift er til stede, og vil rette en stor takk til alle NVMs medarbeidere for en nøytral, verdiskapende og målrettet arbeidsinnsats gjennom 2023.

Leangkollen,
22. mars 2024


Øyvind Rognstad
Styreleder


Lars Storslett
Nestleder


Per Kveseth


Terje Brende


Johan Patrik Axelsson


Heidi Bålerud


Gudmund Nordtun


Hans Erik Røra


Jarle Hunstad


Rune Omang


Jens Gunnar Heggstad


Eirik Haarr
Adm. direktør



N O R S K V I R K E S M Å L I N G

REGNSKAP 2023

RESULTATREGNSKAP 2023 (ALLE TALL I HELE -1.000 KR)

	NOTE	2023	2022
SALGSINNEKTER	2,10	128 055	113 308
DRIFTSKOSTNADER:			
Lønnskostnader	3,7	82 475	79 988
Avskrivninger på driftsmidler	4	690	892
Andre driftskostnader	3,10	43 944	32 149
SUM DRIFTSKOSTNADER		127 109	113 029
DRIFTSRESULTAT		946	279
Renteinntekter og andre finansinntekter		-1 058	254
Rentekostnader og andre finanskostnader		-11	-15
SUM FINANSPOSTER		1 047	239
ÅRSOVERSKUDD		1 993	518

BALANSE EIENDELER 31.12.2023 (ALLE TALL I HELE -1.000 KR)

	NOTE	2023	2022
ANLEGGSMIDLER			
VARIGE DRIFTSMIDLER			
Utstyr, inventar og biler	4	910	1 624
Bedriftshytter	4	1 353	1 353
SUM VARIGE DRIFTSMIDLER		2 263	2 977
SUM ANLEGGSMIDLER		2 263	2 977
OMLØPSMIDLER			
Fordringer	9	11 739	11 175
Forskuddsbetalte kostnader		881	430
Kontanter, bank	5	34 115	29 048
SUM OMLØPSMIDLER		46 735	40 653
SUM EIENDELER		48 998	43 630



N O R S K V I R K E S M Å L I N G

BALANSE EGENKAPITAL OG GJELD 31.12.2023 (ALLE TALL I - 1.000 KR)


	NOTE	2023	2022
EGENKAPITAL			
Annen egenkapital	6	18 753	16 760
SUM EGENKAPITAL		18 753	16 760
GJELD			
LANGSIKTIG GJELD			
Innbetalt driftskapital	8	262	326
KORTSIKTIG GJELD			
Leverandørgjeld		3 685	3 357
Skyldige offentlige avgifter		7 283	7 487
Forskuddsbetalt ny innmåling		6 575	3 057
Annen kortsiktig gjeld		12 440	12 643
SUM KORTSIKTIG GJELD		29 983	26 544
SUM GJELD		30 245	26 870
SUM GJELD OG EGENKAPITAL		48 998	43 630


Leangkollen,
22. mars 2024


Øyvind Rognstad
Styreleder


Lars Storslett
Nestleder


Per Kveseth


Terje Brønne


Johan Patrik Axelsson


Heidi Bålerud


Gudmund Nordtun


Hans Erik Røra


Jarle Hunstad


Rune Omang


Jens Gunnar Heggstad


Eirik Haarr
Adm. direktør



NOTE 1 - REGSKAPSPRINSIPPER

Hovedregel for vurdering og klassifisering av eiendeler og gjeld.

Eiendeler bestemt til varig eie eller bruk er klassifisert som anleggsmidler. Andre eiendeler er klassifisert som omløpsmidler. Fordringer som skal tilbakebetales innen ett år er klassifisert som omløpsmidler. Ved klassifisering av kortsiktig og langsiktig gjeld er tilsvarende kriterier lagt til grunn.

Anleggsmidler vurderes til anskaffelseskost, men nedskrives til virkelig verdi når verdifallet ikke forventes å være forbigående. Anleggsmidler med begrenset økonomisk levetid avskrives planmessig.

Omløpsmidler vurderes til laveste av anskaffelseskost og virkelig verdi. Kortsiktig gjeld balanseføres til nominelt mottatt beløp på etableringstidspunktet, uten hensyn til senere renteendringer.

Enkelte poster er vurdert etter andre prinsipper og redegjøres for nedenfor.

Varige driftsmidler

Varige driftsmidler er vurdert til historisk kostpris etter fradrag for avskrivninger. Avskrivningen er beregnet på grunnlag av kostpris og fordelt over antatt økonomisk levetid.

Fordringer

Kundefordringer og andre fordringer oppføres til pålydende etter fradrag for avsetning til forventet tap.

Driftsinntekter

Tjenestene inntektsføres etter hvert som de leveres.

Pensjoner

Selskapet har en ordinær tjenstepensjonsordning. Dette er innskuddspensjon, hvor innbetalte premier blir løpende kostnadsført.



N O R S K V I R K E S M Å L I N G

NOTE 2 - DRIFTSINTEKTER

DRIFTSINTEKTER (ALLE TALL I -1.000 KR)

	2023	2022
Inntekter fra faste måleplasser	100 042	98 756
Inntekter fra annet arbeid	9 936	8 394
Inntekt utvikling nytt innmålingssystem	16 866	5 164
Andre inntekter	1 211	994
SUM	128 055	113 308

Inntekt utvikling nytt innmålingssystem tilsvarer påløpte kostnader på prosjektet.

NOTE 3 - ANSATTE, SYKEFRAVÆR, GODTGJØRELSE, M.V.

LØNNKOSTNADER (ALLE TALL I -1.000 KR)

	2023	2022
Lønn	67 128	64 940
Arbeidsgiveravgift	9 008	8 695
Pensjonskostnader og AFP	5 192	4 754
Refusjon sykepenger	-1 393	-872
Innleid arbeidskraft	942	721
Øvrige personalkostnader	1 598	1 750
SUM LØNN- OG PERSONALKOSTNADER	82 475	73 035

ANTALL ANSATTE

	2023		2022	
	ANTALL	ANDEL KVINNER	ANTALL	ANDEL KVINNER
Antall tømmere	97	6 %	102	5 %
Antall regionledere	6	0 %	6	0 %
Antall kontoransatte	9	33 %	7	28 %
TOTALT ANTALL ANSATTE PR. 31.12.	112	8 %	115	6 %
ANTALL ÅRSVERK	107		106	



N O R S K V I R K E S M Å L I N G

SYKEFRAVÆR OG FRAVÆR FOR BARNES SYKDOM

SYKEFRAVÆR	1-3 DAGER	4-16 DAGER	17-DAGER	TOTALT	BARNES SYKDOM
TOTALT	0,7 %	0,6 %	2,8 %	4,1 %	0,1 %

GODTGJØRELSER

Følgende godtgjørelser er gitt til selskapets ledende personer:	2023		2022	
	DAGLIG LEDER	STYRET/ REPRESEN- TANTSKAP	DAGLIG LEDER	STYRET/ REPRESEN- TANTSKAP
Lønn	1 375	166	1 329	320
Pensjonskostnader	80	-	78	-
Annen godtgjørelse	174	-	123	-

Revisor:

Revisjonshonorar for 2023 for lovpålagt revisjon utgjør kr 104.800.- ekskl. mva.

NOTE 4 - VARIGE DRIFTSMIDLER

VARIGE DRIFTSMIDLER (ALLE TALL I -1.000 KR)

	MASKINER/ INVENTAR/BILER	HYTTER
Anskaffelseskost 01.01.	13 215	1 353
Tilgang i året	308	-
Avgang i året	- 744	-
Anskaffelseskost 31.12.	12 779	1 353
Akkumulerte avskrivninger pr 31.12.	11 869	-
Registrert verdi pr 31.12.	910	1 353
Årets avskrivninger	690	-
Økonomisk levetid	3 - 5 år	-
Valg av avskrivningsplan	Lineær	-



N O R S K V I R K E S M Å L I N G

NOTE 5 - BANKMIDLER

BANKMIDLER (ALLE TALL I -1.000 KR)

	2023	2022
Driftskonto	31 447	26 206
Bundne bankmidler	2 668	2 842
SUM BANKMIDLER	34 115	29 048

NOTE 6 - EGENKAPITAL

EGENKAPITAL (ALLE TALL I -1.000 KR)

	2023	2022
Egenkapital pr. 01.01.	16 760	16 242
Årets resultat	1 993	518
EGENKAPITAL PR 31.12.	18 753	16 760

NOTE 7 - PENSJONSKOSTNADER, MIDLER OG FORPLIKTELSER

Selskapet er pliktig å ha en tjenestepensjonsordning etter lov om obligatorisk tjenestepensjon. Selskapets pensjonsordning tilfredsstiller kravene i denne lov.

Selskapet deltar i LO/NHO-ordningen som innebærer at alle ansatte kan velge å gå av med førtidspensjon fra og med 62 år. AFP-ordningen er en ordning som gir et livslangt tillegg på den ordinære pensjonen. De ansatte kan velge å ta ut AFP-ordningen fra og med fylte 62 år, også ved siden av å stå i jobb, og den gir ytterligere opptjening ved arbeid fram til 67 år. AFP-ordningen er en ytelsesbasert flerforetakspensjonsordning, og finansieres gjennom premier som fastsettes som en prosent av lønn. Regnskapsmessig blir ordningen behandlet som en innskuddsbasert pensjonsordning hvor premiebetalingen kostnadsføres løpende, og ingen avsetninger foretas i regnskapet.

For 2023 er premien fastsatt til 2,6 % av samlede utbetalinger mellom 1 G og 7,1 G til bedriftens arbeidstakere. Det er ikke fondsoppygging i ordningen, og det forventes at premienivået vil øke for de kommende årene.



NOTE 8 - LANGSIKTIG GJELD

Den langsiktige gjelden i NVM er innbetalt driftskapital som er sikkerhet for rettidig oppgjør av måleavgiften. Av gjelden forfaller kr 262' etter 31.12.2028.

NOTE 9 - FORDRINGER

Det er pr 31.12.2023 foretatt en avsetning på kr 100' for mulige framtidige tap på fordringer. Det er ingen endringer i avsetningen fra 2022.

NOTE 10 - UTVIKLINGSKOSTNADER NYTT INNMÅLINGSSYSTEM

Det er i 2023 påløpt kr 16.866' i utviklingskostnader på nytt innmålingssystem. Kostnaden er i regnskapet for 2023 belastet under andre driftskostnader. Tilsvarende tall for 2022 var 7.223'.

Det innkreves en avgift fra aktørene til dekning av utviklingskostnadene. Utviklingskostnadene på kr 16.866' er inntektsført som egen post i regnskapet for 2023. Utover utviklingskostnadene er det pr 31.12.2023 ytterligere innbetalt kr 6.575'. Dette beløpet er bokført i balansen under kortsiktig gjeld som forskuddsbetalt ny innmåling. Beløpet vil benyttes til dekning av senere utviklingskostnader.

KONTANTSTRØMANALYSE (ALLE TALL I -1.000 KR)

KONTANTSTRØMMER FRA OPERASJONELLE AKTIVITETER	2023	2022
Resultat før skattekostnad	1 993	518
Ordinære avskrivninger	690	892
Gevinst/tap ved salg anleggsmidler	47	-
Endringer i kundefordringer	- 564	- 281
Endringer i leverandørgjeld	328	815
Endringer tidsavgrensninger	2 650	4 078
NETTO KONTANTSTRØM FRA OPERASJONELLE AKTIVITETER	5 144	6 022

KONTANTSTRØMMER FRA INVESTERINGSAKTIVITETER

Innbetalinger ved salg av varige driftsmidler	295	-
Utbetalinger ved kjøp av varige driftsmidler	- 308	- 971
NETTO KONTANTSTRØM FRA INVESTERINGSAKTIVITETER	- 13	- 971

KONTANTSTRØMMER FRA FINANSIERINGSAKTIVITETER

Endring av langsiktig gjeld	- 64	- 93
NETTO KONTANTSTRØM FRA FINANSIERINGSAKTIVITETER	- 64	- 93

NETTO ENDRING I LIKVIDER	5 067	4 958
Beholdning av likvider 01.01	29 048	24 090
BEHOLDNING AV LIKVIDER 31.12.	34 115	29 048



Statsautoriserte revisorer
Ernst & Young AS

Arnemansveien 3
3510 Honefoss

Foretaksregisteret: NO 976 389 387 MVA
Tlf: +47 24 00 24 00

www.ey.no
Medlemmer av Den norske Revisorforening

UAVHENGIG REVISORS BERETNING

Til representantskapet i Norsk Virkesmåling

Konklusjon

Vi har revidert årsregnskapet for Norsk Virkesmåling som består av balanse per 31. desember 2023, resultatregnskap for regnskapsåret avsluttet per denne datoen og noter til årsregnskapet, herunder et sammendrag av viktige regnskapsprinsipper.

Etter vår mening oppfylder årsregnskapet gjeldende lovkrav og gir et rettviseende bilde av selskapets finansielle stilling per 31. desember 2023 og av dets resultater for regnskapsåret avsluttet per denne datoen i samsvar med regnskapslovens regler og god regnskapsskikk i Norge.

Grunnlag for konklusjon

Vi har gjennomført revisjonen i samsvar med International Standards on Auditing (ISA-ene). Våre oppgaver og plikter i henhold til disse standardene er beskrevet nedenfor under *Revisors oppgaver og plikter ved revisjonen av årsregnskapet*. Vi er uavhengige av selskapet i samsvar med kravene i relevante lover og forskrifter i Norge og *International Code of Ethics for Professional Accountants* (inkludert internasjonale uavhengighetsstandarder) utstedt av International Ethics Standards Board for Accountants (IESBA-reglene), og vi har overholdt våre øvrige etiske forpliktelser i samsvar med disse kravene. Innhentet revisjonsbevis er etter vår vurdering tilstrekkelig og hensiktsmessig som grunnlag for vår konklusjon.

Ledelsens ansvar for årsregnskapet

Styret og daglig leder (ledelsen) er ansvarlig for å utarbeide årsregnskapet og for at det gir et rettviseende bilde i samsvar med regnskapslovens regler og god regnskapsskikk i Norge. Ledelsen er også ansvarlig for slik intern kontroll som den finner nødvendig for å kunne utarbeide et årsregnskap som ikke inneholder vesentlig feilinformasjon, verken som følge av misligheter eller feil.

Ved utarbeidelsen av årsregnskapet må ledelsen ta standpunkt til selskapets evne til fortsatt drift og opplyse om forhold av betydning for fortsatt drift. Forutsetningen om fortsatt drift skal legges til grunn for årsregnskapet med mindre ledelsen enten har til hensikt å avvike selskapet eller virksomheten, eller ikke har noe annet realistisk alternativ.

Revisors oppgaver og plikter ved revisjonen av årsregnskapet

Vårt mål er å oppnå betryggende sikkerhet for at årsregnskapet som helhet ikke inneholder vesentlig feilinformasjon, verken som følge av misligheter eller feil, og å avgi en revisjonsberetning som inneholder vår konklusjon. Betryggende sikkerhet er en høy grad av sikkerhet, men ingen garanti for at en revisjon utført i samsvar med ISA-ene, alltid vil avdekke vesentlig feilinformasjon. Feilinformasjon kan skyldes misligheter eller feil og er å anse som vesentlig dersom den enkeltvis eller samlet med rimelighet kan forventes å påvirke de økonomiske beslutningene som brukerne foretar på grunnlag av årsregnskapet.

Som del av en revisjon i samsvar med ISA-ene, utøver vi profesjonelt skjønn og utviser profesjonell skepsis gjennom hele revisjonen. I tillegg:

- identifiserer og vurderer vi risikoen for vesentlig feilinformasjon i årsregnskapet, enten det skyldes misligheter eller feil. Vi utformer og gjennomfører revisjonshandlinger for å håndtere slike risikoer, og innhenter revisjonsbevis som er tilstrekkelig og hensiktsmessig som grunnlag for vår konklusjon. Risikoen for at vesentlig feilinformasjon som følge av misligheter ikke blir avdekket, er



Building a better
working world

- høyere enn for feilinformasjon som skyldes feil, siden misligheter kan innebære samarbeid, forfalskning, bevisste utelatelser, uriktige fremstillinger eller overstyring av intern kontroll.
- opparbeider vi oss en forståelse av den interne kontrollen som er relevant for revisjonen, for å utforme revisjonshandlinger som er hensiktsmessige etter omstendighetene, men ikke for å gi uttrykk for en mening om effektiviteten av selskapets interne kontroll.
 - evaluerer vi om de anvendte regnskapsprinsippene er hensiktsmessige og om regnskapsestimatene og tilhørende noteopplysninger utarbeidet av ledelsen er rimelige.
 - konkluderer vi på om ledelsens bruk av fortsatt drift-forutsetningen er hensiktsmessig, og, basert på innhentede revisjonsbevis, hvorvidt det foreligger vesentlig usikkerhet knyttet til hendelser eller forhold som kan skape betydelig tvil om selskapets evne til fortsatt drift. Dersom vi konkluderer med at det eksisterer vesentlig usikkerhet, kreves det at vi i revisjonsberetningen henleder oppmerksomheten på tilleggsopplysningene i årsregnskapet, eller, dersom slike tilleggsopplysninger ikke er tilstrekkelige, at vi modifierer vår konklusjon. Våre konklusjoner er basert på revisjonsbevis innhentet frem til datoen for revisjonsberetningen. Etterfølgende hendelser eller forhold kan imidlertid medføre at selskapet ikke kan fortsette driften.
 - evaluerer vi den samlede presentasjonen, strukturen og innholdet i årsregnskapet, inkludert tilleggsopplysningene, og hvorvidt årsregnskapet gir uttrykk for de underliggende transaksjonene og hendelsene på en måte som gir et rettviseende bilde.

Vi kommuniserer med styret blant annet om det planlagte omfanget av og tidspunktet for revisjonsarbeidet og eventuelle vesentlige funn i revisjonen, herunder vesentlige svakheter i den interne kontrollen som vi avdekker gjennom revisjonen.

Hønefoss, 3. april 2024
ERNST & YOUNG AS

Revisjonsberetningen er signert elektronisk

Håvard Norstrøm
statsautorisert revisor

Penneo Dokumentnummer: 706PY-07UQM-1GG3N-Z0GTF-77AFA-1CGES