



## ÅRSREGNSKAPET FOR REGNSKAPSÅRET 2020 - GENERELL INFORMASJON

### Enheten

Organisasjonsnummer: 965 492 763  
Organisasjonsform: Aksjeselskap  
Foretaksnavn: PANO HOLDING AS  
Forretningsadresse: Askerjordet 59  
1383 ASKER

### Regnskapsår

Årsregnskapets periode: 01.01.2020 - 31.12.2020

### Konsern

Morselskap i konsern: Nei

### Regnskapsregler

Regler for små foretak benyttet: Ja  
Benyttet ved utarbeidelsen av årsregnskapet til selskapet: Regnskapslovens alminnelige regler

### Årsregnskapet fastsatt av kompetent organ

Bekreftet av representant for selskapet: MGI Regnskap AS  
Dato for fastsettelse av årsregnskapet: 10.08.2021

### Grunnlag for avgivelse

År 2020: Årsregnskapet er elektronisk innlevert  
År 2019: Tall er hentet fra elektronisk innlevert årsregnskap fra 2020

*Det er ikke krav til at årsregnskapet m.v. som sendes til Regnskapsregisteret er undertegnet. Kontrollen på at dette er utført ligger hos revisor/enhetens øverste organ. Sikkerheten ivaretas ved at innsender har rolle/rettighet for innsending av årsregnskapet via Altinn, og ved at det bekreftes at årsregnskapet er fastsatt av kompetent organ.*

Brønnøysundregistrene, 22.07.2022



### Resultatregnskap

Beløp i: NOK	Note	2020	2019
<b>RESULTATREGNSKAP</b>			
<b>Kostnader</b>			
Annen driftskostnad		168 080	66 601
<b>Sum kostnader</b>	1	<b>168 080</b>	<b>66 601</b>
<b>Driftsresultat</b>		<b>-168 080</b>	<b>-66 601</b>
<b>Finansinntekter og finanskostnader</b>			
Annen renteinntekt		387 482	424 133
Annen finansinntekt		4 210	
<b>Sum finansinntekter</b>		<b>391 692</b>	<b>424 133</b>
Annen rentekostnad		54 123	288 217
<b>Sum finanskostnader</b>		<b>54 123</b>	<b>288 217</b>
<b>Netto finans</b>		<b>337 569</b>	<b>135 916</b>
<b>Ordinært resultat før skattekostnad</b>		<b>169 489</b>	<b>69 315</b>
<b>Ordinært resultat etter skattekostnad</b>	5	<b>169 489</b>	<b>69 315</b>
<b>Årsresultat</b>	6	<b>169 489</b>	<b>69 315</b>
<b>Årsresultat etter minoritetsinteresser</b>		<b>169 489</b>	<b>69 315</b>
<b>Totalresultat</b>		<b>169 489</b>	<b>69 315</b>
<b>Overføringer og disponeringer</b>			
Ordinært utbytte		7 282 531	
Avsatt til annen egenkapital			69 315
Overført fra annen egenkapital		-7 113 043	
<b>Sum overføringer og disponeringer</b>		<b>169 489</b>	<b>69 315</b>



### Balanse

Beløp i: NOK	Note	2020	2019
<b>BALANSE - EIENDELER</b>			
<b>Anleggsmidler</b>			
<b>Immaterielle eiendeler</b>			
<b>Finansielle anleggsmidler</b>			
Investeringer i tilknyttet selskap	2	12 750 000	62 500 000
Lån til tilknyttet selskap og felles kontrollert virksomhet			8 742 945
<b>Sum finansielle anleggsmidler</b>		<b>12 750 000</b>	<b>71 242 945</b>
<b>Sum anleggsmidler</b>		<b>12 750 000</b>	<b>71 242 945</b>
<b>Omløpsmidler</b>			
<b>Varer</b>			
<b>Fordringer</b>			
Andre kortsiktige fordringer			258
<b>Sum fordringer</b>			<b>258</b>
<b>Bankinnskudd, kontanter og lignende</b>			
Bankinnskudd, kontanter o.l.		51 974 319	114
<b>Sum bankinnskudd, kontanter og lignende</b>		<b>51 974 319</b>	<b>114</b>
<b>Sum omløpsmidler</b>		<b>51 974 319</b>	<b>372</b>
<b>SUM EIENDELER</b>		<b>64 724 319</b>	<b>71 243 317</b>
<b>BALANSE - EGENKAPITAL OG GJELD</b>			
<b>Egenkapital</b>			
<b>Innskutt egenkapital</b>			
Aksjekapital	3	111 000	111 000
Overkurs		63 800	63 800
<b>Sum innskutt egenkapital</b>		<b>174 800</b>	<b>174 800</b>
<b>Opptjent egenkapital</b>			



## Balanse

<b>Beløp i: NOK</b>	<b>Note</b>	<b>2020</b>	<b>2019</b>
Annen egenkapital		60 233 854	67 346 897
<b>Sum opptjent egenkapital</b>		<b>60 233 854</b>	<b>67 346 897</b>
<b>Sum egenkapital</b>	6	<b>60 408 654</b>	<b>67 521 697</b>
<b>Gjeld</b>			
<b>Langsiktig gjeld</b>			
<b>Annen langsiktig gjeld</b>			
Øvrig langsiktig gjeld		3 224 510	3 721 620
<b>Sum annen langsiktig gjeld</b>	4	<b>3 224 510</b>	<b>3 721 620</b>
<b>Sum langsiktig gjeld</b>		<b>3 224 510</b>	<b>3 721 620</b>
<b>Kortsiktig gjeld</b>			
Leverandørgjeld		69 915	
Annen kortsiktig gjeld	4	1 021 240	
<b>Sum kortsiktig gjeld</b>		<b>1 091 155</b>	
<b>Sum gjeld</b>		<b>4 315 665</b>	<b>3 721 620</b>
<b>SUM EGENKAPITAL OG GJELD</b>		<b>64 724 319</b>	<b>71 243 317</b>



## Brønnøysundregistrene

### ÅRSREGNSKAP FOR REGNSKAPSÅRET 2020 - GENERELL INFORMASJON

Journalnummer: 2021 646397

#### Enheten

Organisasjonsnummer: 965 492 763  
Organisasjonsform: Aksjeselskap  
Foretaksnavn: PANO HOLDING AS  
Forretningsadresse: Askerjordet 59  
1383 ASKER

#### Regnskapsår

Årsregnskapets periode: 01.01.2020 - 31.12.2020

#### Konsern

Morselskap i konsern: Nei

#### Regnskapsregler

Regler for små foretak benyttet: Ja  
Benyttet ved utarbeidelsen av  
årsregnskapet til selskapet: Regnskapslovens alminnelige regler

#### Årsregnskapet fastsatt av kompetent organ

Bekreftet av representant for selskapet: MGI Regnskap AS  
Dato for fastsettelse av årsregnskapet: 10.08.2021

#### Revisjon

Årsregnskapet er utarbeidet av ekstern  
autorisert regnskapsfører: Ja

#### Grunnlag for avgivelse

År 2020: Årsregnskap er elektronisk innlevert.  
År 2019: Tall er hentet fra elektronisk innlevert årsregnskap fra 2020.

*Det er ikke krav til at årsregnskapet m.v. som sendes til Regnskapsregisteret er undertegnet. Kontrollen på at dette er utført ligger hos revisor/enhetens øverste organ. Sikkerheten ivaretas ved at innsender har rolle/rettighet for innsending av årsregnskapet via Altinn, og ved at det bekreftes at årsregnskapet er fastsatt av kompetent organ.*

Brønnøysundregistrene, 26.08.2021



Organisasjonsnr: 965 492 763  
PANO HOLDING AS

## RESULTATREGNSKAP

<b>Beløp i: NOK</b>	<b>Note</b>	<b>2020</b>	<b>2019</b>
<b>RESULTATREGNSKAP</b>			
<b>Kostnader</b>			
Annen driftskostnad		168 080	66 601
<b>Sum kostnader</b>	<b>1</b>	<b>168 080</b>	<b>66 601</b>
<b>Driftsresultat</b>		<b>-168 080</b>	<b>-66 601</b>
<b>Finansinntekter og finanskostnader</b>			
Annen renteinntekt		387 482	424 133
Annen finansinntekt		4 210	
<b>Sum finansinntekter</b>		<b>391 692</b>	<b>424 133</b>
Annen rentekostnad		54 123	288 217
<b>Sum finanskostnader</b>		<b>54 123</b>	<b>288 217</b>
<b>Netto finans</b>		<b>337 569</b>	<b>135 916</b>
<b>Ordinært resultat før skattekostnad</b>		<b>169 489</b>	<b>69 315</b>
<b>Ordinært resultat etter skattekostnad</b>	<b>5</b>	<b>169 489</b>	<b>69 315</b>
<b>Årsresultat</b>	<b>6</b>	<b>169 489</b>	<b>69 315</b>
<b>Årsresultat etter minoritetsinteresser</b>		<b>169 489</b>	<b>69 315</b>
<b>Totalresultat</b>		<b>169 489</b>	<b>69 315</b>
<b>Overføringer og disponeringer</b>			
Ordinært utbytte		7 282 531	
Avsatt til annen egenkapital			69 315
Overført fra annen egenkapital		-7 113 043	
<b>Sum overføringer og disponeringer</b>		<b>169 489</b>	<b>69 315</b>



Organisasjonsnr: 965 492 763  
PANO HOLDING AS

## BALANSE

Beløp i: NOK	Note	2020	2019
--------------	------	------	------

### BALANSE - EIENDELER

#### Anleggsmidler

##### Immaterielle eiendeler

##### Finansielle anleggsmidler

Investeringer i tilknyttet selskap	2	12 750 000	62 500 000
Lån til tilknyttet selskap og felles kontrollert virksomhet			8 742 945
<b>Sum finansielle anleggsmidler</b>		<b>12 750 000</b>	<b>71 242 945</b>
<b>Sum anleggsmidler</b>		<b>12 750 000</b>	<b>71 242 945</b>

#### Omløpsmidler

##### Varer

##### Fordringer

Andre kortsiktige fordringer			258
<b>Sum fordringer</b>			<b>258</b>

##### Bankinnskudd, kontanter og lignende

Bankinnskudd, kontanter o. l.		51 974 319	114
<b>Sum bankinnskudd, kontanter og lignende</b>		<b>51 974 319</b>	<b>114</b>
<b>Sum omløpsmidler</b>		<b>51 974 319</b>	<b>372</b>
<b>SUM EIENDELER</b>		<b>64 724 319</b>	<b>71 243 317</b>

### BALANSE - EGENKAPITAL OG GJELD

#### Egenkapital

##### Innskutt egenkapital

Aksjekapital	3	111 000	111 000
Overkurs		63 800	63 800
<b>Sum innskutt egenkapital</b>		<b>174 800</b>	<b>174 800</b>

##### Opptjent egenkapital

Annen egenkapital		60 233 854	67 346 897
<b>Sum opptjent egenkapital</b>		<b>60 233 854</b>	<b>67 346 897</b>
<b>Sum egenkapital</b>	<b>6</b>	<b>60 408 654</b>	<b>67 521 697</b>



<b>Gjeld</b>		
<b>Langsiktig gjeld</b>		
<b>Annen langsiktig gjeld</b>		
Øvrig langsiktig gjeld	3 224 510	3 721 620
<b>Sum annen langsiktig gjeld 4</b>	<b>3 224 510</b>	<b>3 721 620</b>
<b>Sum langsiktig gjeld</b>	<b>3 224 510</b>	<b>3 721 620</b>
<b>Kortsiktig gjeld</b>		
Leverandørgjeld	69 915	
Annen kortsiktig gjeld 4	1 021 240	
<b>Sum kortsiktig gjeld</b>	<b>1 091 155</b>	
<b>Sum gjeld</b>	<b>4 315 665</b>	<b>3 721 620</b>
<b>SUM EGENKAPITAL OG GJELD</b>	<b>64 724 319</b>	<b>71 243 317</b>



Organisasjonsnr: 965 492 763  
PANO HOLDING AS


NOTEOPPLYSNINGER - SELSKAP - alle poster oppgitt i hele tall


Note


Antall årsverk i regnskapsåret


Virksomheten har hatt følgende antall årsverk:  
0.00




 Legally signed by  
Sverre Lars Flatby  
13.08.2021

 Legally signed by  
Helene Flatby  
13.08.2021

 Legally signed by  
Andre Flatby Solberg  
13.08.2021

 Legally signed by  
Stian Flatby  
13.08.2021






 Legally signed by  
Joakim Flatby  
13.08.2021

# Årsregnskap 2020






## Pano Holding AS

**Resultatregnskap**  
**Balanse**  
**Noter**






**Org.nr.: 965 492 763**

 Legally signed by  
Sverre Lars Flatby  
13.08.2021 Legally signed by  
Helene Flatby  
13.08.2021 Legally signed by  
Andre Flatby Solberg  
13.08.2021 Legally signed by  
Stian Flatby  
13.08.2021 Legally signed by  
Joakim Flatby  
13.08.2021

<b>Resultatregnskap</b>			
Pano Holding AS			
<b>Driftsinntekter og driftskostnader</b>	<b>Note</b>	<b>2020</b>	<b>2019</b>
Annen driftskostnad		168 080	66 601
Sum driftskostnader	<b>1</b>	<b>168 080</b>	<b>66 601</b>
Driftsresultat		<b>-168 080</b>	<b>-66 601</b>
<b>Finansinntekter og finanskostnader</b>			
Annen renteinntekt		387 482	424 133
Annen finansinntekt		4 210	0
Annen rentekostnad		54 123	288 217
Resultat av finansposter		<b>337 569</b>	<b>135 916</b>
Ordinært resultat før skattekostnad		169 489	69 315
Ordinært resultat	<b>5</b>	<b>169 489</b>	<b>69 315</b>
Årsoverskudd	<b>6</b>	<b>169 489</b>	<b>69 315</b>
<b>Overføringer</b>			
Tilleggsutbytte		7 282 531	0
Avsatt til annen egenkapital		0	69 315
Overført fra annen egenkapital		7 113 043	0
Sum overføringer		<b>169 489</b>	<b>69 315</b>

 Legally signed by  
Sverre Lars Flatby  
13.08.2021 Legally signed by  
Helene Flatby  
13.08.2021 Legally signed by  
Andre Flatby Solberg  
13.08.2021 Legally signed by  
Stian Flatby  
13.08.2021 Legally signed by  
Joakim Flatby  
13.08.2021

<b>Balanse</b>			
Pano Holding AS			
<b>Eiendeler</b>	<b>Note</b>	<b>2020</b>	<b>2019</b>
<b>Anleggsmidler</b>			
<b>Finansielle driftsmidler</b>			
Investeringer i tilknyttet selskap	2	12 750 000	62 500 000
Lån til tilknyttet selskap og felles kontrollert virksomhet		0	8 742 945
Sum finansielle anleggsmidler		<u>12 750 000</u>	<u>71 242 945</u>
Sum anleggsmidler		<u>12 750 000</u>	<u>71 242 945</u>
<b>Omløpsmidler</b>			
<b>Fordringer</b>			
Andre kortsiktige fordringer		0	258
Sum fordringer		<u>0</u>	<u>258</u>
Bankinnskudd, kontanter o.l.		51 974 319	114
Sum omløpsmidler		<u>51 974 319</u>	<u>372</u>
Sum eiendeler		<u>64 724 319</u>	<u>71 243 317</u>

 Legally signed by  
Sverre Lars Flatby  
13.08.2021 Legally signed by  
Helene Flatby  
13.08.2021 Legally signed by  
Andre Flatby Solberg  
13.08.2021 Legally signed by  
Stian Flatby  
13.08.2021 Legally signed by  
Joakim Flatby  
13.08.2021

<b>Balanse</b>			
Pano Holding AS			
	Note	2020	
<b>Egenkapital og gjeld</b>			
<b>Innskutt egenkapital</b>			
Aksjekapital	3	111 000	111 000
Overkurs		63 800	63 800
Sum innskutt egenkapital		<u>174 800</u>	<u>174 800</u>
<b>Opptjent egenkapital</b>			
Annen egenkapital		60 233 854	67 346 897
Sum opptjent egenkapital		<u>60 233 854</u>	<u>67 346 897</u>
Sum egenkapital	6	<u>60 408 654</u>	<u>67 521 697</u>
<b>Gjeld</b>			
<b>Annen langsiktig gjeld</b>			
Øvrig langsiktig gjeld		3 224 510	3 721 620
Sum annen langsiktig gjeld	4	<u>3 224 510</u>	<u>3 721 620</u>
<b>Kortsiktig gjeld</b>			
Leverandørgjeld		69 915	0
Annen kortsiktig gjeld	4	1 021 240	0
Sum kortsiktig gjeld		<u>1 091 155</u>	<u>0</u>
Sum gjeld		<u>4 315 665</u>	<u>3 721 620</u>
Sum egenkapital og gjeld		<u>64 724 319</u>	<u>71 243 317</u>
Asker, 10.08.2021 Styret i Pano Holding AS			
<hr/>			
Sverre Flatby styreleder/daglig leder	Helene Flatby styremedlem	Andre Flatby Solberg styremedlem	
<hr/>			
Joakim Flatby styremedlem	Stian Flatby styremedlem		
<hr/>			
Pano Holding AS			Side 4



## Regnskapsprinsipper

Årsregnskapet er satt opp i samsvar med regnskapsloven og NRS 8 - God regnskapsforetak.

## Skatt

Skattekostnaden i resultatregnskapet omfatter både periodens betalbare skatt og endr skatt. Utsatt skatt er beregnet med 22 % på grunnlag av de midlertidige forskjeller som eksisterer mellom regnskapsmessige og skattemessige verdier, samt ligningsmessig underskudd til fremføring ved utgangen av regnskapsåret. Skatteøkende og skattereduserende midlertidige forskjeller som reverserer eller kan reverseres i samme periode er utlignet og nettoført.

## Klassifisering og vurdering av balanseposter

Anleggsmidler omfatter eiendeler bestemt til varig eie og bruk. Andre eiendeler er klassifisert som omløpsmidler. Fordringer som skal tilbakebetales innen ett år er klassifisert som omløpsmidler. Ved klassifisering av kortsiktig og langsiktig gjeld er tilsvarende kriterier lagt til grunn.

Anleggsmidler er vurdert til anskaffelseskost. Varige driftsmidler nedskrives til virkelig verdi ved verdifall som forventes ikke å være forbigående. Nedskrivningen reverseres når grunnlaget for nedskrivningen ikke lenger er til stede.

## Klassifisering og vurdering av omløpsmidler

Omløpsmidler og kortsiktig gjeld omfatter normalt poster som forfaller til betaling innen ett år etter balansedagen. Omløpsmidler vurderes til laveste verdi av anskaffelseskost og virkelig verdi. Kortsiktig gjeld balanseføres til nominelt beløp på opptakstidspunktet.

## Investeringer i datterselskap og tilknyttede selskap


Investeringer i datterselskap og tilknyttede selskap er vurdert etter kostmetoden. Utbytte eller andre utdelinger fra tilknyttet selskap er behandlet som tilbakebetaling av kostpris og som nedsettelse av innbetalt overkurs samme år i givers regnskap.


## Note 1 Lønnskostnader


Pano Holding AS har ikke hatt lønns- eller personalkostnader i 2020 og det foreligger heller ingen slike forpliktelser.


Det er ikke utbetalt eller avsatt honorar til selskapets styre eller daglig leder i 2020. Det er heller ikke gitt lån eller sikkerhetsstillelser til fordel for ledende personer, aksjeeiere eller andre nærstående.


Godtgjørelse til revisor i 2020 er bokført med kr 30.284,- inkl. mva,

 Legally signed by  
Sverre Lars Flatby  
13.08.2021

 Legally signed by  
Helene Flatby  
13.08.2021

 Legally signed by  
Andre Flatby Solberg  
13.08.2021

 Legally signed by  
Stian Flatby  
13.08.2021

 Legally signed by  
Joakim Flatby  
13.08.2021



## Note 2 Langsiktige verdipapirer

	Kontor- kommune	Eier- andel	Anskaffelses kost	Balansefø- ver
<b>Anleggsmidler</b>				
Equilibrium AS	Asker	50,0 %	12 750 000	12 750 000
<b>Sum</b>			<b>12 750 000</b>	<b>12 750 000</b>

Legally signed by  
Sverre Lars Flatby  
13.08.2021

Legally signed by  
Helene Flatby  
13.08.2021

Legally signed by  
Andre Flatby Solberg  
13.08.2021

Legally signed by  
Stian Flatby  
13.08.2021

Legally signed by  
Joakim Flatby  
13.08.2021

## Nøkkeltall Equilibrium AS pr 31.12.20:

Aksjekapital:	8.000.000
Egenkapital:	66.087.807
Resultat 2020	51.284.258

## Note 3 Aksjonærer

### Aksjekapitalen i Pano Holding AS pr. 31.12 består av følgende aksjeklasser:

	Antall	Pålydende	Bokført
A-aksjer	22	500,0	11 000
B-aksjer	200	500,0	100 000
<b>Sum</b>	<b>222</b>		<b>111 000</b>

### Eierstruktur

De største aksjonærene i % pr. 31.12 var:

	A-aksjer	B-aksjer	Sum	Eierandel	Stemmeand- el
Andre Flatby Solberg		66	66	29,7	29,7
Joakim Flatby		66	66	29,7	29,7
Stian Flatby		66	66	29,7	29,7
Sverre Flatby	22	2	24	10,8	10,8
<b>Totalt antall aksjer</b>	<b>22</b>	<b>200</b>	<b>222</b>	<b>100,0</b>	<b>100,0</b>

### Aksjer og opsjoner eiet av medlemmer i styret og daglig leder:


Navn	Verv	A-aksjer	B-aksjer	Sum
Sverre Flatby	styreleder/daglig leder	22	2	24
Andre Flatby Solberg	styremedlem	0	66	66
Joakim Flatby	styremedlem	0	66	66
Stian Flatby	styremedlem	0	66	66
<b>Totalt antall aksjer</b>		<b>22</b>	<b>200</b>	<b>222</b>




## Note 4 Gjeld


Selskapet har gjeld til aksjonær på kr 1.021.240  
Lånet er ikke renteberegnet.


I tillegg har selskapet lån fra Ipec AS på kr 3 224 510  
Lånet er renteberegnet i 2020 med kr 54 123

 Legally signed by  
Sverre Lars Flatby  
13.08.2021

 Legally signed by  
Helene Flatby  
13.08.2021

 Legally signed by  
Andre Flatby Solberg  
13.08.2021

 Legally signed by  
Stian Flatby  
13.08.2021

 Legally signed by  
Joakim Flatby  
13.08.2021

## Note 5 Skatt

<u>Årets skattekostnad</u>	<u>2020</u>	<u>2019</u>
Resultatført skatt på ordinært resultat:		
Betalbar skatt	0	0
Endring i utsatt skattefordel	0	0
<b>Skattekostnad ordinært resultat</b>	<b>0</b>	<b>0</b>
Skattepliktig inntekt:		
Ordinært resultat før skatt	169 489	69 315
Permanente forskjeller	0	0
Anvendelse av fremførbart underskudd	-169 489	-69 315
<b>Skattepliktig inntekt</b>	<b>0</b>	<b>0</b>
Betalbar skatt i balansen:		
Betalbar skatt på årets resultat	0	0
<b>Sum betalbar skatt i balansen</b>	<b>0</b>	<b>0</b>






Skatteeffekten av midlertidige forskjeller og underskudd til fremføring som har gitt opphav til utsatt skatt og utsatte skattefordeler, spesifisert på typer av midlertidige forskjeller

	<u>2020</u>	<u>2019</u>	<u>Endring</u>
Akkumulert fremførbart underskudd	-2 275 564	-2 445 053	-169 489
Inngår ikke i beregningen av utsatt skatt	2 275 564	2 445 053	169 489
<b>Utsatt skattefordel (22 %)</b>	<b>0</b>	<b>0</b>	<b>0</b>

I henhold til God regnskapsskikk for små foretak balanseføres ikke utsatt skattefordel.



## Note 6 Egenkapital

	Aksjekapital	Annen Overkurs egenkapital		
Pr. 31.12.2019	111 000	67 346 897	63 800	 Legally signed by Sverre Lars Flatby 13.08.2021
<b>Pr 01.01.2020</b>	<b>111 000</b>	<b>67 346 897</b>	<b>63 800</b>	 Legally signed by Helene Flatby 13.08.2021
Tilleggsutbytte		-7 282 531		 Legally signed by Andre Flatby Solberg 13.08.2021
Årets resultat		169 489		 Legally signed by Stian Flatby 13.08.2021
<b>Pr 31.12.2020</b>	<b>111 000</b>	<b>60 233 855</b>	<b>63 800</b>	 Legally signed by Joakim Flatby 13.08.2021

Den pågående Covid-19 situasjonen vil ikke påvirke resultat og balanserapport for 2020. For 2021 er det ventet at situasjonen kan ha svingninger i eiendelers verdi kortsiktig. Hvor stor disse svingningene vil være avhenger av våre investeringers sensitivitet, lengden av perioden viruset vil være, og hvor lenge det vil være restriksjoner i samfunnet. Styrets oppfatning er at forholdene er av forbigående art og at regnskapsmessig forutsetning om fortsatt drift er til stede.



RSM Norge AS

Til generalforsamlingen i Pano Holding AS

Filipstad Brygge 1, 0252 Oslo  
Pb 13 12 Vikå, 0112 Oslo  
Org.nr: 982 3 16 588 MVA

T +47 23 1142 00  
F +47 23 1142 01

[www.rsmnorge.no](http://www.rsmnorge.no)

## Uavhengig revisors beretning

### Uttalelse om revisjonen av årsregnskapet

#### Konklusjon

Vi har revidert Pano Holding AS' årsregnskap som viser et overskudd på kr 169 489. Årsregnskapet består av balanse per 31. desember 2020, resultatregnskap for regnskapsåret avsluttet per denne datoen og noter til årsregnskapet, herunder et sammendrag av viktige regnskapsprinsipper.

Etter vår mening er det medfølgende årsregnskapet avgitt i samsvar med lov og forskrifter og gir et rettvise bilde av selskapets finansielle stilling per 31. desember 2020, og av dets resultater for regnskapsåret avsluttet per denne datoen i samsvar med regnskapslovens regler og god regnskapsskikk i Norge.

#### Grunnlag for konklusjonen

Vi har gjennomført revisjonen i samsvar med lov, forskrift og god revisjonsskikk i Norge, herunder de internasjonale revisjonsstandardene International Standards on Auditing (ISA-ene). Våre oppgaver og plikter i henhold til disse standardene er beskrevet i Revisors oppgaver og plikter ved revisjon av årsregnskapet. Vi er uavhengige av selskapet slik det kreves i lov og forskrift, og har overholdt våre øvrige etiske forpliktelser i samsvar med disse kravene. Etter vår oppfatning er innhentet revisjonsbevis tilstrekkelig og hensiktsmessig som grunnlag for vår konklusjon.

#### Styrets og daglig leders ansvar for årsregnskapet

Styret og daglig leder (ledelsen) er ansvarlig for å utarbeide årsregnskapet i samsvar med lov og forskrifter, herunder for at det gir et rettvise bilde i samsvar med regnskapslovens regler og god regnskapsskikk i Norge. Ledelsen er også ansvarlig for slik internkontroll som den finner nødvendig for å kunne utarbeide et årsregnskap som ikke inneholder vesentlig feilinformasjon, verken som følge av misligheter eller utilsiktede feil.

Ved utarbeidelsen av årsregnskapet må ledelsen ta standpunkt til selskapets evne til fortsatt drift og opplyse om forhold av betydning for fortsatt drift. Forutsetningen om fortsatt drift skal legges til grunn for årsregnskapet så lenge det ikke er sannsynlig at virksomheten vil bli avvirket.

#### Revisors oppgaver og plikter ved revisjonen av årsregnskapet

Vårt mål med revisjonen er å oppnå betryggende sikkerhet for at årsregnskapet som helhet ikke inneholder vesentlig feilinformasjon, verken som følge av misligheter eller utilsiktede feil, og å avgi en revisjonsberetning som inneholder vår konklusjon. Betryggende sikkerhet er en høy grad av sikkerhet, men ingen garanti for at en revisjon utført i samsvar med lov, forskrift og god revisjonsskikk i Norge, herunder ISA-ene, alltid vil avdekke vesentlig feilinformasjon som eksisterer. Feilinformasjon kan oppstå som følge av misligheter eller utilsiktede feil. Feilinformasjon blir vurdert som vesentlig dersom den enkeltvis eller samlet med rimelighet kan forventes å påvirke økonomiske beslutninger som brukerne foretar basert på årsregnskapet.

For videre beskrivelse av revisors oppgaver og plikter vises det til:  
<https://revisorforeningen.no/revisjonsberetninger>

**THE POWER OF BEING UNDERSTOOD**  
AUDIT | TAX | CONSULTING

RSM Norge AS is a member of the RSM network and trades as RSM. RSM is the trading name used by the members of the RSM network. Each member of the RSM network is an independent accounting and consulting firm which practices in its own right. The RSM network is not itself a separate legal entity in any jurisdiction.

RSM Norge AS er medlem av/ is a member of Den norske Revisorforening.

Pennso Dokumentnøkkel: AFDMX-103PZ-LV1Z8-EQM0H-AE6TL-1.4563



Revisors beretning 2020 for Pano Holding AS



#### Uttalelse om andre lovmessige krav

##### *Konklusjon om registrering og dokumentasjon*

Basert på vår revisjon av årsregnskapet som beskrevet ovenfor, og kontrollhandlinger vi har funnet nødvendig i henhold til internasjonal standard for attestasjonsoppdrag (ISAE) 3000 «Attestasjonsoppdrag som ikke er revisjon eller forenklet revisorkontroll av historisk finansiell informasjon», mener vi at ledelsen har oppfylt sin plikt til å sørge for ordentlig og oversiktlig registrering og dokumentasjon av selskapets regnskapsopplysninger i samsvar med lov og god bokføringsskikk i Norge.

Oslo, 13. august 2021  
RSM Norge AS

Lars Løyning  
Statsautorisert revisor  
(elektronisk signert)



# PENNEO

Signaturene i dette dokumentet er juridisk bindende. Dokument signert med "Penneo™ - sikker digital signatur".  
De signerende parter sin identitet er registrert, og er listet nedenfor.

"Med min signatur bekrefter jeg alle datoer og innholdet i dette dokument."

## Lars Løyning

Partner

På vegne av: RSM Norge AS

Serienummer: 9578-5999-4-1140989

IP: 62.148.xxx.xxx

2021-08-13 15:00:24Z



Penneo Dokumentnøkkel: AFDMX-103PZ-LV1Z8-EQM0H-AE6TL-A563

Dokumentet er signert digitalt, med **Penneo.com**. Alle digitale signatur-data i dokumentet er sikret og validert av den datamaskin-utregnede hash-verdien av det opprinnelige dokument. Dokumentet er låst og tids-stemplet med et sertifikat fra en betrodd tredjepart. All kryptografisk bevis er integrert i denne PDF, for fremtidig validering (hvis nødvendig).

### Hvordan bekrefter at dette dokumentet er originalen?

Dokumentet er beskyttet av ett Adobe CDS sertifikat. Når du åpner dokumentet i

Adobe Reader, skal du kunne se at dokumentet er sertifisert av **Penneo e-signature service <penneo@penneo.com>**. Dette garanterer at innholdet i dokumentet ikke har blitt endret.

Det er lett å kontrollere de kryptografiske beviser som er lokalisert inne i dokumentet, med Penneo validator - <https://penneo.com/validate>