



## ÅRSREGNSKAPET FOR REGNSKAPSÅRET 2017 - GENERELL INFORMASJON

### Enheten

Organisasjonsnummer: 914 066 050  
Organisasjonsform: Aksjeselskap  
Foretaksnavn: AWILCO ECO TANKERS 3 AS  
Forretningsadresse: Beddingen 8  
0250 OSLO

### Regnskapsår

Årsregnskapets periode: 01.01.2017 - 31.12.2017

### Konsern

Morselskap i konsern: Nei

### Regnskapsregler

Regler for små foretak benyttet: Nei  
Benyttet ved utarbeidelsen av årsregnskapet til selskapet: Regnskapslovens alminnelige regler

### Årsregnskapet fastsatt av kompetent organ

Bekreftet av representant for selskapet: Trond Andersen  
Dato for fastsettelse av årsregnskapet: 27.06.2018

### Grunnlag for avgivelse

År 2017: Årsregnskapet er elektronisk innlevert  
År 2016: Tall er hentet fra elektronisk innlevert årsregnskap fra 2017

*Det er ikke krav til at årsregnskapet m.v. som sendes til Regnskapsregisteret er undertegnet. Kontrollen på at dette er utført ligger hos revisor/enhetens øverste organ. Sikkerheten ivaretas ved at innsender har rolle/rettighet for innsending av årsregnskapet via Altinn, og ved at det bekreftes at årsregnskapet er fastsatt av kompetent organ.*

Brønnøysundregistrene, 05.10.2019



## Resultatregnskap

Beløp i: NOK	Note	2017	2016
<b>RESULTATREGNSKAP</b>			
<b>Inntekter</b>			
Netto fraktinntekter		93 381 765	18 605 414
<b>Sum inntekter</b>		<b>93 381 765</b>	<b>18 605 414</b>
<b>Kostnader</b>			
Mannskapsutgifter		12 002 219	3 612 366
Avskrivninger	1		9 675 229
Nedskrivning av varige driftsmidler og immaterielle eiendeler	1	28 267 925	99 387 751
Administrasjonskostnader		4 851 514	2 340 269
Forbruk materiell		1 742 567	554 983
Forbruk smøreolje		1 416 442	2 166 017
Forsikringer		2 049 554	655 672
Andre driftskostnader		2 158 295	5 801 393
<b>Sum kostnader</b>		<b>52 488 516</b>	<b>124 193 680</b>
<b>Driftsresultat</b>		<b>40 893 249</b>	<b>-105 588 266</b>
<b>Finansinntekter og finanskostnader</b>			
Annen renteinntekt		46 195	32 043
Agio		16 234 717	3 487 788
<b>Sum finansinntekter</b>		<b>16 280 912</b>	<b>3 519 831</b>
Rentekostnad til foretak i samme konsern	8	11 463 073	5 962 454
Annen rentekostnad		221	442
Disagio		1 202 097	11 783 958
Andre finanskostnader		6 288	1 486
<b>Sum finanskostnader</b>		<b>12 671 679</b>	<b>17 748 340</b>
<b>Netto finans</b>		<b>3 609 233</b>	<b>-14 228 509</b>
<b>Ordinært resultat før skattekostnad</b>		<b>44 502 482</b>	<b>-119 816 775</b>
<b>Ordinært resultat etter skattekostnad</b>		<b>44 502 482</b>	<b>-119 816 775</b>
<b>Årsresultat</b>		<b>44 502 482</b>	<b>-119 816 775</b>



## Resultatregnskap

<b>Beløp i: NOK</b>	<b>Note</b>	<b>2017</b>	<b>2016</b>
<b>Overføringer og disponeringer</b>			
Udekket tap			-119 816 775
Overført til/fra annen egenkapital		44 502 482	
<b>Sum overføringer og disponeringer</b>		<b>44 502 482</b>	<b>-119 816 775</b>



## Balanse

Beløp i: NOK	Note	2017	2016
<b>BALANSE - EIENDELER</b>			
<b>Anleggsmidler</b>			
<b>Immaterielle eiendeler</b>			
<b>Varige driftsmidler</b>			
Skip	1	651 661 108	679 929 034
<b>Sum varige driftsmidler</b>		<b>651 661 108</b>	<b>679 929 034</b>
<b>Sum anleggsmidler</b>		<b>651 661 108</b>	<b>679 929 034</b>
<b>Omløpsmidler</b>			
<b>Varer</b>			
Beholdninger		2 005 144	1 528 505
<b>Sum varer</b>		<b>2 005 144</b>	<b>1 528 505</b>
<b>Fordringer</b>			
Kundefordringer			3 727 450
Andre kortsiktige fordringer		5 520 407	1 671 921
Konsernfordringer	7	5 264	
<b>Sum fordringer</b>		<b>5 525 671</b>	<b>5 399 371</b>
<b>Bankinnskudd, kontanter og lignende</b>			
Bankbeholdning		6 123 868	39 153 620
<b>Sum bankinnskudd, kontanter og lignende</b>		<b>6 123 868</b>	<b>39 153 620</b>
<b>Sum omløpsmidler</b>		<b>13 654 683</b>	<b>46 081 496</b>
<b>SUM EIENDELER</b>		<b>665 315 791</b>	<b>726 010 530</b>
<b>BALANSE - EGENKAPITAL OG GJELD</b>			
<b>Egenkapital</b>			
<b>Innskutt egenkapital</b>			
Aksjekapital	3,4	700 000	700 000
Overkurs	3,4	341 574 962	461 391 737



## Balanse

<b>Beløp i: NOK</b>	<b>Note</b>	<b>2017</b>	<b>2016</b>
<b>Sum innskutt egenkapital</b>		<b>342 274 962</b>	<b>462 091 737</b>
<b>Opptjent egenkapital</b>			
Annen egenkapital	3	44 502 482	
Udekket tap	3		119 816 775
<b>Sum opptjent egenkapital</b>		<b>44 502 482</b>	<b>-119 816 775</b>
<b>Sum egenkapital</b>		<b>386 777 444</b>	<b>342 274 962</b>
<b>Gjeld</b>			
<b>Langsiktig gjeld</b>			
<b>Annen langsiktig gjeld</b>			
Langsiktig konserngjeld	7	275 395 082	363 581 256
<b>Sum annen langsiktig gjeld</b>		<b>275 395 082</b>	<b>363 581 256</b>
<b>Sum langsiktig gjeld</b>		<b>275 395 082</b>	<b>363 581 256</b>
<b>Kortsiktig gjeld</b>			
Leverandørgjeld		1 342 624	726 187
Kortsiktig konserngjeld	7	1 172 758	8 231 960
Annen kortsiktig gjeld		627 883	11 196 165
<b>Sum kortsiktig gjeld</b>		<b>3 143 265</b>	<b>20 154 312</b>
<b>Sum gjeld</b>		<b>278 538 347</b>	<b>383 735 568</b>
<b>SUM EGENKAPITAL OG GJELD</b>		<b>665 315 791</b>	<b>726 010 530</b>



**Regnskap**

**1.1. - 31.12.2017**

000 - 0 - 000

**Awilco Eco Tankers 3 AS**

Organisasjonsnummer: 914 066 050

000 - 0 - 000



## ÅRSBERETNING 2017 Awilco Eco Tankers 3 AS

### Virksomhetens art og sted

Selskapet ble stiftet 8. august 2014. Selskapets virksomhet er skipsfart og derved beslektet virksomhet. Innenfor formålet er også erverv, forvaltning, belåning og salg av kapitalgjenstander innfor shippingvirksomhet, samt investering i aksjer, obligasjoner og interessentinskudd av enhver art knyttet til skipsfart, og deltakelse med eierinteresser i andre shippingselskaper, samt naturlig tilhørende virksomhet. Selskapets forretningskontor er i Oslo.

Selskapets skip, Eco Queen, ble levert fra verftet i september 2016, og var en del av Awilco Eco Tankers Holding-konsernets byggeprogram for levering av 4 VLCC skip som ble levert i perioden fra juni til oktober 2016. Kjøp av skip ble finansiert med egenkapitalinskudd og lån fra morselskapet. Konsernets strategi for kommersiell og teknisk drift av skipene fremgår av styreberetning for morselskapet, Awilco Eco Tankers Holding AS.

### Arbeidsmiljø

Selskapet har ingen ansatte. Selskapet har inngått avtale om kommersiell befraktning av skipet med morselskapet, Awilco Eco Tankers Holding AS. Teknisk drift av skipene utføres av Wallem Ship Management i Hong Kong, som følges opp av Awilco Technical Services AS – som også utførte oppfølging av verft under byggeprosessen. Øvrig administrativ oppfølging blir ivaretatt av Awilhelmsen Management AS.

Selskapet inngår i et konsern som er opptatt av å overholde nasjonal og internasjonale reguleringer for å promotere best mulig kultur og rutiner når det gjelder spørsmål innenfor helse, miljø og sikkerhet. Sikkerhet og trivsel av ansatte, både på sjø og land, er høyt prioritert. Dette gjelder også ved innleie av tjenester fra eksterne aktører, og det legges vekt på at tjenesteleverandører har samme høye standard i spørsmål som gjelder helse, miljø og sikkerhet.

### Ytre miljø

Tankskipsfart er en næring som er forbundet med risiko for negativ miljøpåvirkning, særlig ved ulykkestilfeller. Skipet tilfredsstiller alle internasjonale krav for å begrense og redusere risikoen for forurensning av det ytre miljø, og ombord er det en aktiv holdning til bruk av miljøvennlige produkter, slik som kjemikalier og avfallshåndtering, som er strengere enn det som er nedfelt i regler fra IMO. Det vises til årsregnskapet for Awilco Eco Tankers Holding AS for mer informasjon om konsernets påvirkning på det ytre miljø.


### Regnskap

Det vises til selskapets regnskap for årets resultat, disponering av resultatet, eventuelle kapitaloverføringer samt egenkapitalsituasjon.


Med bakgrunn i selskapets virksomhet, finansieringsstruktur og eiersituasjon, som heleid datterselskap av Awilco Eco Tankers Holding AS, anser styret egenkapitalsituasjonen som forsvarlig ut fra risikoen ved, og omfanget av, selskapets virksomhet. Basert på ovenstående bekreftes det i samsvar med regnskapslovens § 3-3a at forutsetning om fortsatt drift er tilstede og er lagt til grunn ved utarbeidelse av årsregnskapet.

For ytterligere informasjon vises til regnskapet med tilhørende noter. Det fremlagte regnskap gir etter styrets oppfatning et riktig uttrykk for resultatet av driften i regnskapsåret og den økonomiske stilling ved årsskiftet.


Oslo, 27. juni 2018




Eric Jacobs  
Styrets leder




Ole Anders Engebretsen  
Styremedlem



Knut Nossen  
Styremedlem



Egil Wickstrand Iversen  
Styremedlem



Jens Julius Ramdahl Nygaard  
Daglig leder



## Awilco Eco Tankers 3 AS

### Resultatregnskap

Alle tall i NOK

	Note	01.01 - 31.12 2017	01.01 - 31.12 2016
<u>Driftsinntekter og -kostnader</u>			
Brutto fraktinntekter		95.726.816	25.902.163
Reiseavhengige kostnader		(2.345.051)	(7.296.749)
Netto fraktinntekter		<u>93.381.765</u>	<u>18.605.414</u>
Mannskapsutgifter		12.002.219	3.612.366
Forbruk smøreolje o.l		1.416.442	2.166.017
Forbruk varer, materiell mv		1.742.567	554.983
Forsikring		2.049.554	655.672
Andre driftskostnader		2.158.295	5.801.393
Avskrivninger	1	28.267.925	9.675.229
Administrasjonskostnader		4.851.514	2.340.269
Kostnader relatert til skipets drift		<u>52.488.516</u>	<u>24.805.929</u>
Driftsresultat		<u>40.893.249</u>	<u>(6.200.515)</u>
Nedskrivning av anleggsmidler	1	0	(99.387.751)
Gevinst/(tap) ved salg av anleggsmidler		0	0
Driftsresultat etter gevinst/tap ved salg av anleggsmidler		40.893.249	(105.588.266)
<u>Finansinntekter- og kostnader</u>			
Renteinntekter		46.195	32.043
Renteinntekter konsernselskap	8	0	0
Agio / (disagio)		(1.202.097)	3.487.788
Agio (disagio) lån		16.234.717	(11.783.958)
Rentekostnader		(221)	(442)
Rentekostnader konsernselskap	8	(11.463.073)	(5.962.454)
Andre finansinntekter/(-kostnader)		(6.288)	(1.486)
Resultat av finansielle poster		<u>3.609.233</u>	<u>(14.228.509)</u>
Resultat før skatt		44.502.482	(119.816.775)
Skattekostnad	2	0	0
Årsoverskudd/(-underskudd)		<u>44.502.482</u>	<u>(119.816.775)</u>
<u>Disponering av årets resultat og kapitaloverføringer</u>			
Utbytte		0	0
Mottatt/(avgitt) konsernbidrag (etter skatt)	6	0	0
Overført til/fra annen innskutt kapital		0	0
Overført til/fra overkurs		0	0
Overført til/fra annen egenkapital		(44.502.482)	119.816.775
Totale disponeringer og overføringer		<u>(44.502.482)</u>	<u>119.816.775</u>



## Awilco Eco Tankers 3 AS


### Balanse


Alle tall i NOK


EIENDELER	Note	31.12.2017	31.12.2016
<u>Anleggsmidler</u>			
<u>Immaterielle eiendeler</u>			
Utsatt skattefordel	2	0	0
<u>Varige driftsmidler</u>			
Skip	1	788.992.014	788.992.014
Akkumulerte av- og nedskrivninger	1	(137.330.906)	(109.062.980)
Sum varige driftsmidler	1	651.661.108	679.929.034
<u>Finansielle anleggsmidler</u>			
Fordring på selskap i samme konsern	7	0	0
Sum anleggsmidler		651.661.108	679.929.034
<u>Omløpsmidler</u>			
Debitorer		0	3.727.450
Beholdninger		2.005.144	1.528.505
Fordring på selskap i samme konsern	7	5.264	0
Andre kortsiktige fordringer		5.520.407	1.671.921
Bankbeholdning		6.123.868	39.153.620
Sum omløpsmidler		13.654.683	46.081.496
Sum eiendeler		665.315.791	726.010.530
<u>EGENKAPITAL OG GJELD</u>			
<u>Innskutt egenkapital</u>			
Aksjekapital	3, 4	700.000	700.000
Overkurs	3, 4	341.574.962	461.391.737
Annen innskutt kapital	3, 4	0	0
<u>Opptjent egenkapital</u>			
Annen egenkapital / (udekket tap)	3	44.502.482	(119.816.775)
Sum egenkapital		386.777.444	342.274.962
<u>Avsetning for forpliktelser</u>			
Utsatt skatt	2	0	0
<u>Annen langsiktig gjeld</u>			
Gjeld til selskap i samme konsern	7	275.395.082	363.581.256
<u>Kortsiktig gjeld</u>			
Betalbar skatt	2	0	0
Kreditorer		1.342.624	726.187
Gjeld til selskap i samme konsern	7	1.172.758	8.231.960
Annen kortsiktig gjeld		627.883	11.196.165
Sum kortsiktig gjeld		3.143.265	20.154.312
Sum egenkapital og gjeld		665.315.791	726.010.530


Oslo, 27. juni 2018

  
Eric Jacobs  
Styrets leder

  
Egil Wickstrand Iversen  
Styremedlem

  
Knut Nossen  
Styremedlem

  
Ole Anders Enggebretsen  
Styremedlem

  
Jens Julius Ramdahl Nygaard  
Daglig leder



## Awilco Eco Tankers 3 AS

### Kontantstrømanalyse

Alle tall i NOK

	01.01 - 31.12 2017	01.01 - 31.12 2016	
<u>Kontantstrøm fra driften</u>			
Årets resultat før skattekostnad	44.502.482	-119.816.775	
Betalbar skatt	0	0	
Ordinære avskrivninger	28.267.925	9.675.229	
Nedskrivning driftsmidler	0	99.387.751	
Tilført fra årets virksomhet	72.770.407	-10.753.795	
Endring i debitorer, kreditorer og andre tidsavgrensingsposter	-17.613.986	13.246.188	
Netto kontantstrøm fra driften	A	55.156.421	2.492.393
<u>Kontantstrøm fra investeringsaktiviteter</u>			
Investert i varige driftsmidler	0	-562.505.981	
Salgssum varige driftsmidler	0	0	
Netto kontantstrøm fra investeringsaktivitetene	B	0	-562.505.981
<u>Kontantstrøm fra finansieringsaktiviteter</u>			
Endring av langsiktig gjeld	-88.186.174	302.912.792	
Innbetalt egenkapital	0	296.067.801	
Netto kontantstrøm fra finansieringsaktivitetene	C	-88.186.174	598.980.593
Netto likviditetsendring gjennom året	A+B+C	-33.029.753	38.967.005
Likviditetsbeholdning pr. 1.1		39.153.620	186.615
Likviditetsbeholdning pr. 31.12		6.123.867	39.153.620



## Awilco Eco Tankers 3 AS

### Regnskapsprinsipper

#### Generelt

Selskapets virksomhet er å eie og drive tankskip for befraktning i internasjonal tankfart. Regnskapet er avlagt etter norsk regnskapslovgivning og god regnskapsskikk.

#### Inntektsføringsprinsipper

Tjenester inntektsføres etter hvert som de leveres.

Inntekter og kostnader relatert til aktiviteter som strekker seg over årsskiftet er periodisert i forhold til antall dager reisen/befraktningsoppdraget varer før og etter 31. desember.

#### Bruk av estimater

Utarbeidelse av regnskapet etter god regnskapsskikk krever at selskapets ledelse gjør estimater og etablerer forutsetninger som har innvirkning på verdien av eiendeler og forpliktelser i balansen og inntekter og kostnader i resultatet. De endelige verdiene som realiseres vil kunne avvike fra disse estimatene.

#### Klassifisering av eiendeler og gjeld

Eiendeler og gjeld knyttet til virksomhetens vare- og tjenestekretsløp klassifiseres som henholdsvis omløpsmidler og kortsiktig gjeld. Eiendeler og gjeld som ikke knytter seg til vare- og tjenestekretsløpet klassifiseres som omløpsmidler / kortsiktig gjeld dersom de anses å være av kortsiktig karakter, normalt med forfall innen ett år fra balansedagen. Øvrige eiendeler klassifiseres som anleggsmidler, og øvrig gjeld klassifiseres som langsiktig.

#### Varige driftsmidler og avskrivninger

Varige driftsmidler er oppført i balansen til anskaffelseskost tillagt oppgraderinger og fratrukket akkumulerte avskrivninger. Oppgradering er en investering som øker det fremtidige inntektspotensialet for den aktuelle enhet. Avskrivningene er lineære og er fastsatt ut fra antatt økonomisk levetid. Det er tatt hensyn til skrapverdien ved slutten av avskrivningsperioden.

#### Valuta

Pengeposter i utenlandsk valuta vurderes etter kursen ved regnskapsårets slutt. Konsernets inntekter og gjeld er hovedsakelig i USD. Når USD styrker seg mot NOK, medfører dette en forbedring av selskapets inntekter målt i NOK samt bokførte urealiserte tap på selskapets gjeld. En motsatt effekt oppstår dersom USD svekkes mot NOK.

#### Utsatt skatt

Utsatt skatt er beregnet med 23% på grunnlag av midlertidige forskjeller mellom regnskapsmessige og skattemessige verdier, samt ligningsmessig underskudd til fremføring ved utgangen av regnskapsåret. Skatteøkende og skattereduserende midlertidige forskjeller som reverserer eller kan reversere i samme periode er utlignet og nettoført.

#### Kontantstrømoppstilling

Kontantstrømoppstillingen er utarbeidet etter den indirekte metode. Kontanter og kontantekvivalenter omfatter kontanter, bankinnskudd, likvide plasseringer.



## Awilco Eco Tankers 3 AS

Alle tall i NOK (hvis ikke annet fremgår av noten)

### Note 1 Driftsmidler

Selskapet eier skipet Eco Queen som er levert fra verftet i september 2016.

Kostnader som er direkte henførbare til byggeprosessen aktiveres som en del av skipsverdien.

Skipet avskrives fra det tidspunkt det er tilgjengelig for bruk, og vil avskrives over forventet økonomisk

levetid på 25 år. Vesentlige komponenter av skipsverdien med ulik økonomisk levetid avskrives separat.

	Bokført verdi 2017	Bokført verdi 2016
Kostpris pr. IB	788.992.014	226.486.033
Tilgang	0	562.505.981
Avgang	0	0
Kostpris pr. UB	788.992.014	788.992.014
Akkumulert avskrivning pr. IB	109.062.980	0
Avgang akk. avskrivninger	0	0
Ordinære avskrivninger i år	28.267.926	9.675.229
Nedskrivning	0	99.387.751
Akkumulert avskrivning pr. UB	137.330.906	109.062.980
Bokført verdi pr. UB	651.661.108	679.929.034

### Note 2 Skatt

Selskapet beskattes etter det særskilte skattesystemet for rederiselskaper som innebærer at

inntekter fra drift av skip ikke skattlegges. Selskapet må i stedet betale en tonnasjeskatt

på basis av selskapets nettotonnasje. Videre blir selskapet blant annet beskattet for

deler av finansresultat samt eventuelle inntekstillegg som følge av lav egenkapitalandel.

Skatteskostnad i resultatregnskapet består av betalbar skatt og utsatt skatt, og kan spesifiseres

som vist nedenfor.

	2017	2016
<u>Betalbar skatt på årets resultat</u>		
Ordinært resultat før skatt	44.502.482	-119.816.775
Permanente forskjeller	-44.268.622	119.085.281
Endring i midlertidige forskjeller	0	0
Endring av fremførbart underskudd	-233.860	731.494
Årets skattepliktige inntekt (før konsernbidrag)	0	0
Betalbar skatt på ordinært resultat	24 %	0
Betalbar skattekostnad	0	0
<u>Betalbar skatt i balansen fremkommer slik:</u>		
Betalbar skatt på årets resultat	0	0
Betalbar skatt på (mottatt)/avgitt konsernbidrag	0	0
Sum betalbar skatt	0	0
<u>Midlertidige forskjeller som utlignes</u>		
Andre midlertidige forskjeller	0	0
Underskudd til fremføring	-515.383	-749.243
Beregningsgrunnlag for utsatt skatt	-515.383	-749.243
Utsatt skattefordel / (utsatt skatt)	23 %	118.538
Midlertidige forskjeller som ikke utlignes	515.383	749.243
Utsatt skattefordel / (utsatt skatt)	23 %	-118.538
Total utsatt skattefordel/(utsatt skatt)	0	0
<u>Utsatt skattekostnad fremkommer slik:</u>		
Utsatt skattefordel/(utsatt skatt) pr. UB	0	0
- Skatteeffekt av konsernbidrag	0	0
- Utsatt skatt pr. IB	0	0
Utsatt (skattekostnad)/-inntekt	0	0
<u>Årets totale skattekostnad fremkommer slik:</u>		
Betalbar skatt på årets resultat	0	0
Utsatt skattekostnad	0	0
Årets totale (skattekostnad)/-inntekt	0	0



Awilco Eco Tankers 3 AS

### Note 3 Egenkapital

	Aksje- kapital	Overkurs	Amen innskutt kapital	Fond for vurderings- forskjeller	Amen egenkapital / (udekket løp)	Totalt
Kapital ved stiftelse	100.000	20.000	0	0	0	120.000
Stiftelseskostnader		-12.000				-12.000
Kapitalforhøyelse ved gjeldskonvertering	100.000	36.946.340				37.046.340
Resultat 2014					-5.983.233	-5.983.233
Konsernbidrag (etter skatt)					0	0
Egenkapital pr. 31.12.14	200.000	36.954.340	0	0	-5.983.233	31.171.107
Kapitalforhøyelse ved gjeldskonvertering	200.000	144.577.200				144.777.200
Resultat 2015		-15.907.604			5.983.233	-9.924.371
Konsernbidrag (etter skatt)					0	0
Egenkapital pr. 31.12.15	400.000	165.623.936	0	0	0	166.023.936
Kapitalforhøyelse ved tingsinnskudd	100.000	16.450.400				16.550.400
Kapitalforhøyelse ved tingsinnskudd	100.000	139.590.700				139.690.700
Kapitalforhøyelse ved gjeldskonvertering	100.000	139.726.700				139.826.700
Resultat 2016		0			-119.816.775	-119.816.775
Konsernbidrag (etter skatt)					0	0
Egenkapital pr. 31.12.16	700.000	461.391.736	0	0	-119.816.775	342.274.961
Kapitaldisponering for tidligere år		-119.816.775			119.816.775	0
Resultat 2017					44.502.482	44.502.482
Konsernbidrag (etter skatt)					0	0
Egenkapital pr. UB	700.000	341.574.961	0	0	44.502.482	386.777.443

### Note 4 Aksjekapital og aksjeeiere

	Antall aksjer	Pålydende pr. aksje	Aksje- kapital
Aksjekapital ved stiftelse	100.000	1,00	100.000
Kapitalforhøyelse ved gjeldskonvertering 2014	100.000	1,00	100.000
Kapitalforhøyelse ved gjeldskonvertering 2015	100.000	1,00	100.000
Kapitalforhøyelse ved gjeldskonvertering 2015	100.000	1,00	100.000
Kapitalforhøyelse ved tingsinnskudd 2016	100.000	1,00	100.000
Kapitalforhøyelse ved tingsinnskudd 2016	100.000	1,00	100.000
Kapitalforhøyelse ved gjeldskonvertering 2016	100.000	1,00	100.000
Kapitalendringer 2017			0
Aksjekapital pr 31.12	100.000	7,00	700.000

Selskapets aksjer gir like rettigheter i selskapet, og eies i sin helhet av Awilco Eco Tankers Holding AS.

Selskapets regnskap inngår i konsernregnskapet til Awilco Eco Tankers Holding AS, med forretningsadresse på Beddingen 8, 0250 Oslo.

### Note 5 Antall ansatte, ytelser til ledende ansatte etc.

Selskapet har ingen ansatte.

Det er ikke kostnadsført godtgjørelse til, ytt lån til eller stilt sikkerhet til fordel for, selskapets tillitsmenn i løpet av regnskapsåret.

Godtgjørelse til selskapets revisor er kostnadsført i regnskapsåret med kr 41.700,-, herav kr 22.950,- for ordinær revisjon (2016: kr 16.300,-, herav kr 6.300,- for ordinær revisjon)

### Note 6 Konsernbidrag

		2017	2016	2015
Mottatt/(avgitt) konsernbidrag, brutto		0	0	0
Skatteeffekt av konsernbidrag	24 %	0	0	0
Netto konsernbidrag etter skatt		0	0	0



## Awilco Eco Tankers 3 AS

### Note 7 Konsernfordringer og -gjeld

	2017		2016	
	Kortsiktig	Langsiktig	Kortsiktig	Langsiktig
<u>Konsernfordringer</u>				
Awilco Eco Tankers Holding AS	5.264	0	0	0
Andre konsernselskap	0	0	0	0
	<u>5.264</u>	<u>0</u>	<u>0</u>	<u>0</u>
<u>Konserngjeld</u>				
Awilco Eco Tankers Holding AS	1.168.655	275.395.082	8.231.960	363.581.256
Andre konsernselskap	4.103	0	0	0
	<u>1.172.758</u>	<u>275.395.082</u>	<u>8.231.960</u>	<u>363.581.256</u>

Langsiktig gjeld til morselskapet ble trukket opp i forbindelse med overtakelse av skip, resterende kjøpesum ble finansiert med egenkapitalinnskudd. Langsiktig konserngjeld forrentes med en rentesats tilsvarende 6 mnd Libor tillagt en margin på 250 basispunkter.

Selskapet har pantsatt skip og er garantist for morselskapets eksterne finansiering opptatt i forbindelse med kjøp av skip.

### Note 8 Nærstående parter

Selskapet kjøper tjenester for kommersiell befraktning av skipet fra morselskapet, Awilco Eco Tankers Holding AS.

Selskapet kjøper administrasjons- og management tjenester (som budsjettering, rapportering, bokføring etc) fra selskaper i AWILHELMSEN konsernet. Alle transaksjoner med nærstående parter gjennomføres etter armlengdesprinsippet, og inngås på forretningsmessige vilkår. Av tabellen nedenfor fremgår totalbeløp av transaksjonene, som har blitt gjennomført med nærstående parter.

	År	Salg til		Rente innt.	
		nærstående	nærstående	nærstående	nærstående
For 2017					
Awilhelmsen Management AS	2017	0	447.228	0	0
Wilhelmsen Marine Services AS	2017	0	709.800	0	0
Awilco Eco Tankers Holding AS	2017	0	1.994.975	0	11.463.073
For 2016					
Awilhelmsen Management AS	2016	0	419.970	0	0
Wilhelmsen Marine Services AS	2016	0	393.000	0	0
Awilco Eco Tankers Holding AS	2016	0	560.368	0	5.962.454



## UAVHENGIG REVISORS BERETNING FOR 2017

Til Generalforsamlingen i Awilco Eco Tankers 3 AS

### Uttalelse om revisjonen av årsregnskapet

#### Konklusjon

Vi har revidert Awilco Eco Tankers 3 AS' årsregnskap som viser et overskudd på kr 44 502 482. Årsregnskapet består av balanse per 31. desember 2017, resultatregnskap og kontantstrømoppstilling for regnskapsåret avsluttet per denne datoen og noter til årsregnskapet, herunder et sammendrag av viktige regnskapsprinsipper.

Etter vår mening er det medfølgende årsregnskapet avgitt i samsvar med lov og forskrifter og gir et rettviseende bilde av selskapets finansielle stilling per 31. desember 2017, og av dets resultater og kontantstrømmer for regnskapsåret avsluttet per denne datoen i samsvar med regnskapslovens regler og god regnskapsskikk i Norge.

#### Grunnlag for konklusjonen

Vi har gjennomført revisjonen i samsvar med lov, forskrift og god revisjonsskikk i Norge, herunder de internasjonale revisjonsstandardene (ISA-ene). Våre oppgaver og plikter i henhold til disse standardene er beskrevet i «Revisors oppgaver og plikter ved revisjon av årsregnskapet». Vi er uavhengige av selskapet slik det kreves i lov og forskrift, og har overholdt våre øvrige etiske forpliktelser i samsvar med disse kravene. Etter vår oppfatning er innhentet revisjonsbevis tilstrekkelig og hensiktsmessig som grunnlag for vår konklusjon.

#### Øvrig informasjon

Ledelsen er ansvarlig for øvrig informasjon. Øvrig informasjon består av opplysninger i årsberetningen, men inkluderer ikke årsregnskapet og revisjonsberetningen.

Vår uttalelse om revisjonen av årsregnskapet dekker ikke øvrig informasjon, og vi attesterer ikke den øvrige informasjonen.

I forbindelse med revisjonen av årsregnskapet er det vår oppgave å lese øvrig informasjon med det formål å vurdere hvorvidt det foreligger vesentlig inkonsistens mellom øvrig informasjon og årsregnskapet, kunnskap vi har opparbeidet oss under revisjonen, eller hvorvidt den tilsynelatende inneholder vesentlig feilinformasjon. Dersom vi hadde konkludert med at den øvrige informasjonen inneholder vesentlig feilinformasjon er vi pålagt å rapportere det. Vi har ingenting å rapportere i så henseende.

#### Styret og daglig leders ansvar for årsregnskapet

Styret og daglig leder (ledelsen) er ansvarlig for å utarbeide årsregnskapet i samsvar med lov og forskrifter, herunder for at det gir et rettviseende bilde i samsvar med regnskapslovens regler og god regnskapsskikk i Norge. Ledelsen er også ansvarlig for slik intern kontroll som den finner nødvendig for å kunne utarbeide et årsregnskap som ikke inneholder vesentlig feilinformasjon, verken som følge av misligheter eller utilsiktede feil.

Ved utarbeidelsen av årsregnskapet må ledelsen ta standpunkt til selskapets evne til fortsatt drift og opplyse om forhold av betydning for fortsatt drift. Forutsetningen om



Revisorgruppen

Revisorgruppen Oslo AS  
Oscars gate 30  
Pb 7154 Majorstuen  
N-0307 Oslo

Tlf: +47 23 20 49 00  
Fax: +47 23 20 49 01

E-post: [oslo@rg.no](mailto:oslo@rg.no)

Foretaksregisteret  
NO 917 275 254 MVA

[www.rg.no](http://www.rg.no)



**UAVHENGIG REVISORS BERETNING FOR 2017**  
Awilco Eco Tankers 3 AS

Side 2

fortsatt drift skal legges til grunn for årsregnskapet så lenge det ikke er sannsynlig at virksomheten vil bli avviklet.

*Revisors oppgaver og plikter ved revisjonen av årsregnskapet*

Vårt mål er å oppnå betryggende sikkerhet for at årsregnskapet som helhet ikke inneholder vesentlig feilinformasjon, verken som følge av misligheter eller utilsiktede feil, og å avgi en revisjonsberetning som inneholder vår konklusjon. Betyggende sikkerhet er en høy grad av sikkerhet, men ingen garanti for at en revisjon utført i samsvar med lov, forskrift og god revisjonsskikk i Norge, herunder ISA-ene, alltid vil avdekke vesentlig feilinformasjon som eksisterer. Feilinformasjon kan oppstå som følge av misligheter eller utilsiktede feil. Feilinformasjon blir vurdert som vesentlig dersom den enkeltvis eller samlet med rimelighet kan forventes å påvirke økonomiske beslutninger som brukerne foretar basert på årsregnskapet.

For videre beskrivelse av revisors oppgaver og plikter vises det til <https://www.revisorforeningen.no/revisjonsberetninger>.

**Uttalelse om øvrige lovmessige krav**

*Konklusjon om årsberetningen*

Basert på vår revisjon av årsregnskapet som beskrevet ovenfor, mener vi at opplysningene i årsberetningen om årsregnskapet og forutsetningen om fortsatt drift er konsistente med årsregnskapet og i samsvar med lov og forskrifter.

*Konklusjon om registrering og dokumentasjon*

Basert på vår revisjon av årsregnskapet som beskrevet ovenfor, og kontrollhandlinger vi har funnet nødvendig i henhold til internasjonal standard for attestasjonsoppdrag (ISAE) 3000 «Attestasjonsoppdrag som ikke er revisjon eller forenklet revisorkontroll av historisk finansiell informasjon», mener vi at ledelsen har oppfylt sin plikt til å sørge for ordentlig og oversiktlig registrering og dokumentasjon av selskapets regnskapsopplysninger i samsvar med lov og god bokføringskikk i Norge.

Oslo, 27. juni 2018

Revisorgruppen Oslo AS

  
Tom Thomassen

statsautorisert revisor