



## ÅRSREGNSKAPET FOR REGNSKAPSÅRET 2022 - GENERELL INFORMASJON

### Enheten

Organisasjonsnummer:	922 480 834
Organisasjonsform:	Aksjeselskap
Foretaksnavn:	SKIBSAKTIESELSKAPET NAVIGATION CO LTD
Forretningsadresse:	Fabrikkgaten 6 5059 BERGEN

### Regnskapsår

Årsregnskapets periode:	01.01.2022 - 31.12.2022
-------------------------	-------------------------

### Konsern

Morselskap i konsern:	Ja
Konsernregnskap lagt ved:	Ja

### Regnskapsregler

Regler for små foretak benyttet:	Nei
Benyttet ved utarbeidelsen av årsregnskapet til selskapet:	Regnskapslovens alminnelige regler
Benyttet ved utarbeidelsen av årsregnskapet til konsernet:	Regnskapslovens alminnelige regler

### Årsregnskapet fastsatt av kompetent organ

Bekreftet av representant for selskapet:	Jakob Ågotnes
Dato for fastsettelse av årsregnskapet:	13.06.2023

### Grunnlag for avgivelse

År 2022: Årsregnskapet er elektronisk innlevert  
År 2021: Tall er hentet fra elektronisk innlevert årsregnskap fra 2022

*Det er ikke krav til at årsregnskapet m.v. som sendes til Regnskapsregisteret er undertegnet. Kontrollen på at dette er utført ligger hos revisor/enhetens øverste organ. Sikkerheten ivaretas ved at innsender har rolle/rettighet for innsending av årsregnskapet via Altinn, og ved at det bekreftes at årsregnskapet er fastsatt av kompetent organ.*

Brønnøysundregistrene, 19.07.2024



### Resultatregnskap

Beløp i: NOK	Note	2022	2021
<b>RESULTATREGNSKAP</b>			
<b>Inntekter</b>			
Salgsinntekt	14	17 480 000	16 102 000
<b>Sum inntekter</b>		<b>17 480 000</b>	<b>16 102 000</b>
<b>Kostnader</b>			
Lønnskostnad	2, 14	17 104 000	16 665 000
<b>Sum kostnader</b>		<b>17 104 000</b>	<b>16 665 000</b>
<b>Driftsresultat</b>		<b>376 000</b>	<b>-563 000</b>
<b>Finansinntekter og finanskostnader</b>			
Annen finansinntekt	3	197 543 000	105 136 000
<b>Sum finansinntekter</b>		<b>197 543 000</b>	<b>105 136 000</b>
Annen finanskostnad	3	148 830 000	25 399 000
<b>Sum finanskostnader</b>		<b>148 830 000</b>	<b>25 399 000</b>
<b>Netto finans</b>		<b>48 713 000</b>	<b>79 737 000</b>
<b>Ordinært resultat før skattekostnad</b>		<b>49 089 000</b>	<b>79 174 000</b>
Skattekostnad på ordinært resultat	4	5 086 000	4 053 000
<b>Ordinært resultat etter skattekostnad</b>		<b>44 003 000</b>	<b>75 121 000</b>
<b>Årsresultat</b>		<b>44 003 000</b>	<b>75 121 000</b>
<b>Overføringer og disponeringer</b>			
Ordinært utbytte		10 000 000	25 000 000
Overføringer til/fra annen egenkapital		34 002 000	50 119 000
<b>Sum overføringer og disponeringer</b>		<b>44 002 000</b>	<b>75 119 000</b>



### Balanse

Beløp i: NOK	Note	2022	2021
<b>BALANSE - EIENDELER</b>			
<b>Anleggsmidler</b>			
<b>Immaterielle eiendeler</b>			
<b>Sum immaterielle eiendeler</b>		<b>0</b>	<b>0</b>
<b>Varige driftsmidler</b>			
Tomter, bygninger og annen fast eiendom	5	20 000	20 000
<b>Sum varige driftsmidler</b>		<b>20 000</b>	<b>20 000</b>
<b>Finansielle anleggsmidler</b>			
Investering i datterselskap	6	3 387 625 000	3 351 631 000
Lån til tilknyttet selskap og felles kontrollert virksomhet	14		12 258 000
<b>Sum finansielle anleggsmidler</b>		<b>3 387 625 000</b>	<b>3 363 889 000</b>
<b>Sum anleggsmidler</b>		<b>3 387 645 000</b>	<b>3 363 909 000</b>
<b>Omløpsmidler</b>			
<b>Varer</b>			
<b>Sum varer</b>		<b>0</b>	<b>0</b>
<b>Fordringer</b>			
Andre fordringer	7, 8	402 536 000	307 417 000
<b>Sum fordringer</b>		<b>402 536 000</b>	<b>307 417 000</b>
<b>Investeringer</b>			
Markedsbaserte aksjer	9	110 000	110 000
<b>Sum investeringer</b>		<b>110 000</b>	<b>110 000</b>
<b>Bankinnskudd, kontanter og lignende</b>			
Bankinnskudd, kontanter og lignende	10	3 033 000	26 742 000
<b>Sum bankinnskudd, kontanter og lignende</b>		<b>3 033 000</b>	<b>26 742 000</b>
<b>Sum omløpsmidler</b>		<b>405 679 000</b>	<b>334 269 000</b>
<b>SUM EIENDELER</b>		<b>3 793 324 000</b>	<b>3 698 178 000</b>



### Balanse

Beløp i: NOK	Note	2022	2021
<b>BALANSE - EGENKAPITAL OG GJELD</b>			
<b>Egenkapital</b>			
<b>Innskutt egenkapital</b>			
Selskapskapital	11	19 269 000	19 269 000
Annen innskutt egenkapital	11	2 894 473 000	2 894 473 000
<b>Sum innskutt egenkapital</b>		<b>2 913 742 000</b>	<b>2 913 742 000</b>
<b>Opptjent egenkapital</b>			
Annen egenkapital	11	434 437 000	417 844 000
<b>Sum opptjent egenkapital</b>		<b>434 437 000</b>	<b>417 844 000</b>
<b>Sum egenkapital</b>		<b>3 348 179 000</b>	<b>3 331 586 000</b>
<b>Gjeld</b>			
<b>Langsiktig gjeld</b>			
Pensjonsforpliktelser	13	193 000	139 000
<b>Sum avsetninger for forpliktelser</b>		<b>193 000</b>	<b>139 000</b>
<b>Annen langsiktig gjeld</b>			
Langsiktig konserngjeld	7, 12, 14		16 757 000
<b>Sum annen langsiktig gjeld</b>		<b>0</b>	<b>16 757 000</b>
<b>Sum langsiktig gjeld</b>		<b>193 000</b>	<b>16 896 000</b>
<b>Kortsiktig gjeld</b>			
Kortsiktig konserngjeld		10 000 000	25 000 000
Annen kortsiktig gjeld	7, 8, 14	434 951 000	324 695 000
<b>Sum kortsiktig gjeld</b>		<b>444 951 000</b>	<b>349 695 000</b>
<b>Sum gjeld</b>		<b>445 144 000</b>	<b>366 591 000</b>
<b>SUM EGENKAPITAL OG GJELD</b>		<b>3 793 323 000</b>	<b>3 698 177 000</b>



### Konsernets resultatregnskap

Beløp i: USD	Note	2022	2021
<b>RESULTATREGNSKAP</b>			
<b>Inntekter</b>			
Salgsinntekt	3, 19	205 794 000	154 859 000
Annen driftsinntekt	3, 4	5 378 000	5 136 000
<b>Sum inntekter</b>		<b>211 172 000</b>	<b>159 995 000</b>
<b>Kostnader</b>			
Varekostnad		5 048 000	6 268 000
Lønnskostnad		64 282 000	62 548 000
Avskrivning på varige driftsmidler og immaterielle eiendeler	10	46 002 000	47 287 000
Annen driftskostnad	5, 6	18 083 000	17 843 000
<b>Sum kostnader</b>		<b>133 415 000</b>	<b>133 946 000</b>
<b>Driftsresultat</b>		<b>77 757 000</b>	<b>26 049 000</b>
<b>Finansinntekter og finanskostnader</b>			
Annen finansinntekt	7	2 552 000	4 066 000
<b>Sum finansinntekter</b>		<b>2 552 000</b>	<b>4 066 000</b>
Annen finanskostnad	7	19 095 000	20 754 000
<b>Sum finanskostnader</b>		<b>19 095 000</b>	<b>20 754 000</b>
<b>Netto finans</b>		<b>-16 543 000</b>	<b>-16 688 000</b>
<b>Ordinært resultat før skattekostnad</b>		<b>61 214 000</b>	<b>9 361 000</b>
Skattekostnad på ordinært resultat	8	293 000	705 000
<b>Ordinært resultat etter skattekostnad</b>		<b>60 921 000</b>	<b>8 656 000</b>
<b>Årsresultat</b>		<b>60 921 000</b>	<b>8 656 000</b>
Minoritetsinteresser	9	-26 000	148 000
<b>Årsresultat etter minoritetsinteresser</b>		<b>60 947 000</b>	<b>8 508 000</b>



### Konsernets balanse

Beløp i: USD	Note	2022	2021
<b>BALANSE - EIENDELER</b>			
<b>Anleggsmidler</b>			
<b>Immaterielle eiendeler</b>			
Konsesjoner, patenter, lisenser, varemerker og lignende rettigheter	10	183 000	266 000
Utsatt skattefordel	8	2 037 000	4 735 000
<b>Sum immaterielle eiendeler</b>		<b>2 220 000</b>	<b>5 001 000</b>
<b>Varige driftsmidler</b>			
Tomter, bygninger og annen fast eiendom	10, 14	25 144 000	28 734 000
Skip, rigger, fly og lignende	10, 14	548 526 000	576 671 000
Driftsløsøre, inventar, verktøy, kontormaskiner og lignende	10	944 000	1 102 000
<b>Sum varige driftsmidler</b>		<b>574 614 000</b>	<b>606 507 000</b>
<b>Finansielle anleggsmidler</b>			
Investeringer i tilknyttet selskap	11	2 389 000	1 713 000
Lån til tilknyttet selskap og felles kontrollert virksomhet	12, 19	11 293 000	
Investeringer i aksjer og andeler			1 000
Andre fordringer	12	7 000	7 000
<b>Sum finansielle anleggsmidler</b>		<b>13 689 000</b>	<b>1 721 000</b>
<b>Sum anleggsmidler</b>		<b>590 523 000</b>	<b>613 229 000</b>
<b>Omløpsmidler</b>			
<b>Varer</b>			
Varer		7 149 000	7 015 000
<b>Sum varer</b>		<b>7 149 000</b>	<b>7 015 000</b>
<b>Fordringer</b>			
Andre fordringer	12	11 557 000	9 729 000
<b>Sum fordringer</b>		<b>11 557 000</b>	<b>9 729 000</b>
<b>Investeringer</b>			
Markedsbaserte aksjer		22 000	25 000
<b>Sum investeringer</b>		<b>22 000</b>	<b>25 000</b>



### Konsernets balanse

Beløp i: USD	Note	2022	2021
<b>Bankinnskudd, kontanter og lignende</b>			
Bankinnskudd, kontanter og lignende	13	110 557 000	71 046 000
<b>Sum bankinnskudd, kontanter og lignende</b>		<b>110 557 000</b>	<b>71 046 000</b>
<b>Sum omløpsmidler</b>		<b>129 285 000</b>	<b>87 815 000</b>
<b>SUM EIENDELER</b>		<b>719 808 000</b>	<b>701 044 000</b>

### BALANSE - EGENKAPITAL OG GJELD

#### Egenkapital

##### Innskutt egenkapital

Selskapskapital	15, 16	1 955 000	2 185 000
Overkurs	15	293 637 000	328 194 000
Annen innskutt egenkapital		0	0
<b>Sum innskutt egenkapital</b>		<b>295 592 000</b>	<b>330 379 000</b>

##### Opptjent egenkapital

Fond	15	1 818 000	
Annen egenkapital	15	123 278 000	31 424 000
Minoritetsinteresser	15	188 000	1 458 000
<b>Sum opptjent egenkapital</b>		<b>125 284 000</b>	<b>32 882 000</b>

##### Sum egenkapital

**420 876 000**      **363 261 000**

#### Gjeld

##### Langsiktig gjeld

Pensjonsforpliktelser	6	2 892 000	3 292 000
Andre avsetninger for forpliktelser	17	3 436 000	396 000
<b>Sum avsetninger for forpliktelser</b>		<b>6 328 000</b>	<b>3 688 000</b>

##### Annen langsiktig gjeld

Gjeld til kredittinstitusjoner	12, 14,12,	234 461 000	277 721 000
<b>Sum annen langsiktig gjeld</b>		<b>234 461 000</b>	<b>277 721 000</b>

##### Sum langsiktig gjeld

**240 789 000**      **281 409 000**



## Konsernets balanse

<b>Beløp i: USD</b>	<b>Note</b>	<b>2022</b>	<b>2021</b>
<b>Kortsiktig gjeld</b>			
Gjeld til kredittinstitusjoner	12, 14,12,	39 799 000	29 363 000
Betalbar skatt	8	182 000	370 000
Kortsiktig konserngjeld		1 014 000	2 835 000
Annen kortsiktig gjeld	12, 19	17 148 000	23 806 000
<b>Sum kortsiktig gjeld</b>		<b>58 143 000</b>	<b>56 374 000</b>
<b>Sum gjeld</b>		<b>298 932 000</b>	<b>337 783 000</b>
<b>SUM EGENKAPITAL OG GJELD</b>		<b>719 808 000</b>	<b>701 044 000</b>



Brønnøysundregistrene

ÅRSREGNSKAP FOR REGNSKAPSÅRET 2022 - GENERELL INFORMASJON

Journalnummer: 2023 613474

**Enheten**

Organisasjonsnummer: 922 480 834  
Organisasjonsform: Aksjeselskap  
Foretaksnavn: SKIBSAKTIESELSKAPET NAVIGATION CO LTD  
Forretningsadresse: Fabrikkgaten 6  
5059 BERGEN

**Regnskapsår**

Årsregnskapets periode: 01.01.2022 - 31.12.2022

**Konsern**

Mørselskap i konsern: Ja  
Konsernregnskap lagt ved: Ja

**Regnskapsregler**

Regler for små foretak benyttet: Nei  
Benyttet ved utarbeidelsen av årsregnskapet til selskapet: Regnskapslovens alminnelige regler  
Benyttet ved utarbeidelsen av årsregnskapet til konsernet: Regnskapslovens alminnelige regler

**Årsregnskapet fastsatt av kompetent organ**

Bekreftet av representant for selskapet: Jakob Ågotnes  
Dato for fastsettelse av årsregnskapet: 13.06.2023

**Grunnlag for avgivelse**

År 2022: Årsregnskap er elektronisk innlevert.  
År 2021: Tall er hentet fra elektronisk innlevert årsregnskap fra 2022.

*Det er ikke krav til at årsregnskapet m.v. som sendes til Regnskapsregisteret er undertegnet. Kontrollen på at dette er utført ligger hos revisor/enhetens øverste organ. Sikkerheten ivaretas ved at innsender har rolle/rettighet for innsending av årsregnskapet via Altinn, og ved at det bekreftes at årsregnskapet er fastsatt av kompetent organ.*

Brønnøysundregistrene, 27.07.2023



Organisasjonsnr: 922 480 834  
SKIBSAKTIESELSKAPET NAVIGATION CO  
LTD

## RESULTATREGNSKAP

<b>Beløp i: NOK</b>	<b>Note</b>	<b>2022</b>	<b>2021</b>
<b>RESULTATREGNSKAP</b>			
<b>Inntekter</b>			
Salgsinntekt	14	17 480 000	16 102 000
<b>Sum inntekter</b>		<b>17 480 000</b>	<b>16 102 000</b>
<b>Kostnader</b>			
Lønnskostnad	2, 14	17 104 000	16 665 000
<b>Sum kostnader</b>		<b>17 104 000</b>	<b>16 665 000</b>
<b>Driftsresultat</b>		<b>376 000</b>	<b>-563 000</b>
<b>Finansinntekter og finanskostnader</b>			
Annen finansinntekt	3	197 543 000	105 136 000
<b>Sum finansinntekter</b>		<b>197 543 000</b>	<b>105 136 000</b>
Annen finanskostnad	3	148 830 000	25 399 000
<b>Sum finanskostnader</b>		<b>148 830 000</b>	<b>25 399 000</b>
<b>Netto finans</b>		<b>48 713 000</b>	<b>79 737 000</b>
<b>Ordinært resultat før skattekostnad</b>			
Skattekostnad på ordinært resultat	4	5 086 000	4 053 000
<b>Ordinært resultat etter skattekostnad</b>		<b>44 003 000</b>	<b>75 121 000</b>
<b>Årsresultat</b>		<b>44 003 000</b>	<b>75 121 000</b>
<b>Overføringer og disponeringer</b>			
Ordinært utbytte		10 000 000	25 000 000
Overføringer til/fra annen egenkapital		34 002 000	50 119 000
<b>Sum overføringer og disponeringer</b>		<b>44 002 000</b>	<b>75 119 000</b>



Organisasjonsnr: 922 480 834  
SKIBSAKTIESELSKAPET NAVIGATION CO  
LTD

## BALANSE

Beløp i: NOK	Note	2022	2021
<b>BALANSE - EIENDELER</b>			
<b>Anleggsmidler</b>			
Immaterielle eiendeler			
Sum immaterielle eiendeler		0	0
Varige driftsmidler			
Tomter, bygninger og annen fast eiendom			
Sum varige driftsmidler	5	20 000	20 000
Finansielle anleggsmidler			
Investering i datterselskap	6	3 387 625 000	3 351 631 000
Lån til tilknyttet selskap og felles kontrollert virksomhet	14		12 258 000
Sum finansielle anleggsmidler		3 387 625 000	3 363 889 000
Sum anleggsmidler		3 387 645 000	3 363 909 000
Omløpsmidler			
Varer			
Sum varer		0	0
Fordringer			
Andre fordringer	7, 8	402 536 000	307 417 000
Sum fordringer		402 536 000	307 417 000
Investeringer			
Markedsbaserte aksjer	9	110 000	110 000
Sum investeringer		110 000	110 000
Bankinnskudd, kontanter og lignende			
Bankinnskudd, kontanter og lignende	10	3 033 000	26 742 000
Sum bankinnskudd, kontanter og lignende		3 033 000	26 742 000
Sum omløpsmidler		405 679 000	334 269 000
SUM EIENDELER		3 793 324 000	3 698 178 000

## BALANSE - EGENKAPITAL OG GJELD

### Egenkapital



<b>Innskutt egenkapital</b>			
Selskapskapital	11	19 269 000	19 269 000
Annen innskutt egenkapital	11	2 894 473 000	2 894 473 000
<b>Sum innskutt egenkapital</b>		<b>2 913 742 000</b>	<b>2 913 742 000</b>
<b>Opptjent egenkapital</b>			
Annen egenkapital	11	434 437 000	417 844 000
<b>Sum opptjent egenkapital</b>		<b>434 437 000</b>	<b>417 844 000</b>
<b>Sum egenkapital</b>		<b>3 348 179 000</b>	<b>3 331 586 000</b>
<b>Gjeld</b>			
<b>Langsiktig gjeld</b>			
Pensjonsforpliktelser	13	193 000	139 000
<b>Sum avsetninger for forpliktelser</b>		<b>193 000</b>	<b>139 000</b>
<b>Annen langsiktig gjeld</b>			
Langsiktig konserngjeld	7, 12, 14		16 757 000
<b>Sum annen langsiktig gjeld</b>		<b>0</b>	<b>16 757 000</b>
<b>Sum langsiktig gjeld</b>		<b>193 000</b>	<b>16 896 000</b>
<b>Kortsiktig gjeld</b>			
Kortsiktig konserngjeld		10 000 000	25 000 000
Annen kortsiktig gjeld	7, 8, 14	434 951 000	324 695 000
<b>Sum kortsiktig gjeld</b>		<b>444 951 000</b>	<b>349 695 000</b>
<b>Sum gjeld</b>		<b>445 144 000</b>	<b>366 591 000</b>
<b>SUM EGENKAPITAL OG GJELD</b>		<b>3 793 323 000</b>	<b>3 698 177 000</b>



Organisasjonsnr: 922 480 834  
SKIBSAKTIESELSKAPET NAVIGATION CO  
LTD

## KONSERNRESULTATREGNSKAP

<u>Beløp i: USD</u>	<u>Note</u>	<u>2022</u>	<u>2021</u>
<b>RESULTATREGNSKAP</b>			
<b>Inntekter</b>			
Salgsinntekt	3, 19	205 794 000	154 859 000
Annen driftsinntekt	3, 4	5 378 000	5 136 000
<b>Sum inntekter</b>		<b>211 172 000</b>	<b>159 995 000</b>
<b>Kostnader</b>			
Varekostnad		5 048 000	6 268 000
Lønnskostnad		64 282 000	62 548 000
Avskrivning på varige driftsmidler og immaterielle eiendeler	10	46 002 000	47 287 000
Annen driftskostnad	5, 6	18 083 000	17 843 000
<b>Sum kostnader</b>		<b>133 415 000</b>	<b>133 946 000</b>
<b>Driftsresultat</b>		<b>77 757 000</b>	<b>26 049 000</b>
<b>Finansinntekter og finanskostnader</b>			
Annen finansinntekt	7	2 552 000	4 066 000
<b>Sum finansinntekter</b>		<b>2 552 000</b>	<b>4 066 000</b>
Annen finanskostnad	7	19 095 000	20 754 000
<b>Sum finanskostnader</b>		<b>19 095 000</b>	<b>20 754 000</b>
<b>Netto finans</b>		<b>-16 543 000</b>	<b>-16 688 000</b>
<b>Ordinært resultat før skattekostnad</b>			
Skattekostnad på ordinært resultat	8	293 000	705 000
<b>Ordinært resultat etter skattekostnad</b>		<b>60 921 000</b>	<b>8 656 000</b>
<b>Årsresultat</b>		<b>60 921 000</b>	<b>8 656 000</b>
Minoritetsinteresser	9	-26 000	148 000
<b>Årsresultat etter minoritetsinteresser</b>		<b>60 947 000</b>	<b>8 508 000</b>



Organisasjonsnr: 922 480 834  
SKIBSAKTIESELSKAPET NAVIGATION CO  
LTD

## KONSERNBALANSE

Beløp i: USD	Note	2022	2021
<b>BALANSE - EIENDELER</b>			
<b>Anleggsmidler</b>			
<b>Immaterielle eiendeler</b>			
Konsesjoner, patenter, lisenser, varemerker og lignende rettigheter	10	183 000	266 000
Utsatt skattefordel	8	2 037 000	4 735 000
<b>Sum immaterielle eiendeler</b>		<b>2 220 000</b>	<b>5 001 000</b>
<b>Varige driftsmidler</b>			
Tomter, bygninger og annen fast eiendom	10, 14	25 144 000	28 734 000
Skip, rigger, fly og lignende	10, 14	548 526 000	576 671 000
Driftsløsøre, inventar, verktøy, kontormaskiner og lignende	10	944 000	1 102 000
<b>Sum varige driftsmidler</b>		<b>574 614 000</b>	<b>606 507 000</b>
<b>Finansielle anleggsmidler</b>			
Investeringer i tilknyttet selskap	11	2 389 000	1 713 000
Lån til tilknyttet selskap og felles kontrollert virksomhet	12, 19	11 293 000	
Investeringer i aksjer og andeler			1 000
Andre fordringer	12	7 000	7 000
<b>Sum finansielle anleggsmidler</b>		<b>13 689 000</b>	<b>1 721 000</b>
<b>Sum anleggsmidler</b>		<b>590 523 000</b>	<b>613 229 000</b>
<b>Omløpsmidler</b>			
<b>Varer</b>			
Varer		7 149 000	7 015 000
<b>Sum varer</b>		<b>7 149 000</b>	<b>7 015 000</b>
<b>Fordringer</b>			
Andre fordringer	12	11 557 000	9 729 000
<b>Sum fordringer</b>		<b>11 557 000</b>	<b>9 729 000</b>
<b>Investeringer</b>			
Markedsbaserte aksjer		22 000	25 000
<b>Sum investeringer</b>		<b>22 000</b>	<b>25 000</b>
<b>Bankinnskudd, kontanter og lignende</b>			



Bankinnskudd, kontanter og lignende	13	110 557 000	71 046 000
<b>Sum bankinnskudd, kontanter og lignende</b>		<b>110 557 000</b>	<b>71 046 000</b>
<b>Sum omløpsmidler</b>		<b>129 285 000</b>	<b>87 815 000</b>
<b>SUM EIENDELER</b>		<b>719 808 000</b>	<b>701 044 000</b>
<b>BALANSE - EGENKAPITAL OG GJELD</b>			
<b>Egenkapital</b>			
<b>Innskutt egenkapital</b>			
Selskapskapital	15, 16	1 955 000	2 185 000
Overkurs	15	293 637 000	328 194 000
Annen innskutt egenkapital		0	0
<b>Sum innskutt egenkapital</b>		<b>295 592 000</b>	<b>330 379 000</b>
<b>Opptjent egenkapital</b>			
Fond	15	1 818 000	
Annen egenkapital	15	123 278 000	31 424 000
Minoritetsinteresser	15	188 000	1 458 000
<b>Sum opptjent egenkapital</b>		<b>125 284 000</b>	<b>32 882 000</b>
<b>Sum egenkapital</b>		<b>420 876 000</b>	<b>363 261 000</b>
<b>Gjeld</b>			
<b>Langsiktig gjeld</b>			
Pensjonsforpliktelser	6	2 892 000	3 292 000
Andre avsetninger for forpliktelser	17	3 436 000	396 000
<b>Sum avsetninger for forpliktelser</b>		<b>6 328 000</b>	<b>3 688 000</b>
<b>Annen langsiktig gjeld</b>			
Gjeld til kredittinstitusjoner	12, 14,12	234 461 000	277 721 000
<b>Sum annen langsiktig gjeld</b>		<b>234 461 000</b>	<b>277 721 000</b>
<b>Sum langsiktig gjeld</b>		<b>240 789 000</b>	<b>281 409 000</b>
<b>Kortsiktig gjeld</b>			
Gjeld til kredittinstitusjoner	12, 14,12	39 799 000	29 363 000
Betalbar skatt	8	182 000	370 000
Kortsiktig konserngjeld		1 014 000	2 835 000
Annen kortsiktig gjeld	12, 19	17 148 000	23 806 000
<b>Sum kortsiktig gjeld</b>		<b>58 143 000</b>	<b>56 374 000</b>
<b>Sum gjeld</b>		<b>298 932 000</b>	<b>337 783 000</b>
<b>SUM EGENKAPITAL OG GJELD</b>		<b>719 808 000</b>	<b>701 044 000</b>



Organisasjonsnr: 922 480 834  
SKIBSAKTIESELSKAPET NAVIGATION CO  
LTD

NOTEOPPLYSNINGER - SELSKAP - alle poster oppgitt i hele tall

<u>Sum</u>	<u>Beløp</u>
<u>Balanseført verdi 31.12.</u>	<u>Varige driftsmidler Immaterielle eiend.</u>

Konsern, tilknyttet selskap m.v. - fordringer og gjeld

**Fordringer**

<u>Samlet beløp - tilknyttet selskap</u>	<u>Årets</u>	<u>Fjorårets</u>
--	--------------	------------------

<u>Samlet beløp - foretak i samme konsern</u>	<u>Årets</u>	<u>Fjorårets</u>
---	--------------	------------------

<u>Samlet beløp - foretak i samme konsern</u>	<u>Årets</u>	<u>Fjorårets</u>
---	--------------	------------------

<u>Samlet beløp - felles kontrollert virksomhet</u>	<u>Årets</u>	<u>Fjorårets</u>
---	--------------	------------------

<u>Pantstillelse</u>	<u>Beløp</u>
----------------------	--------------

<u>Beholdning av egne aksjer</u>	<u>Antall</u>	<u>Pålydende</u>	<u>Andel av aksjek.</u>
----------------------------------	---------------	------------------	-------------------------

**Note**  
2

**Lån og sikkerhetsstillelse til medlemmer**  
Er det gitt lån eller sikkerhetsstillelse til ledende personer: Nei

**Opplysninger om:** Medlemmer av:

**Mer om lån og sikkerhetsstillelse**



Organisasjonsnr: 922 480 834  
SKIBSAKTIESELSKAPET NAVIGATION CO  
LTD

NOTEOPPLYSNINGER - KONSERN

- alle poster oppgitt i hele tall



Til generalforsamlingen i Skibsaktieselskapet Navigation Co Ltd

## Uavhengig revisors beretning

### Konklusjon

Vi har revidert årsregnskapet for Skibsaktieselskapet Navigation Co Ltd, som består av:

- selskapsregnskapet, som består av balanse per 31. desember 2022, resultatregnskap og kontantstrømoppstilling for regnskapsåret avsluttet per denne datoen og noter til årsregnskapet, herunder et sammendrag av viktige regnskapsprinsipper, og
- konsernregnskapet, som består av balanse per 31. desember 2022, resultatregnskap og kontantstrømoppstilling for regnskapsåret avsluttet per denne datoen og noter til årsregnskapet, herunder et sammendrag av viktige regnskapsprinsipper.

Etter vår mening

- oppfyller årsregnskapet gjeldende lovkrav,
- gir selskapsregnskapet et rettviseende bilde av selskapets finansielle stilling per 31. desember 2022 og av dets resultater og kontantstrømmer for regnskapsåret avsluttet per denne datoen i samsvar med regnskapslovens regler og god regnskapsskikk i Norge, og
- gir konsernregnskapet et rettviseende bilde av konsernets finansielle stilling per 31. desember 2022 og av dets resultater og kontantstrømmer for regnskapsåret avsluttet per denne datoen i samsvar med regnskapslovens regler og god regnskapsskikk i Norge.

### Grunnlag for konklusjonen

Vi har gjennomført revisjonen i samsvar med International Standards on Auditing (ISA-ene). Våre oppgaver og plikter i henhold til disse standardene er beskrevet nedenfor under *Revisors oppgaver og plikter ved revisjonen av årsregnskapet*. Vi er uavhengige av selskapet og konsernet i samsvar med kravene i relevante lover og forskrifter i Norge og International Code of Ethics for Professional Accountants (inkludert internasjonale uavhengighetsstandarder) utstedt av International Ethics Standards Board for Accountants (IESBA-reglene), og vi har overholdt våre øvrige etiske forpliktelser i samsvar med disse kravene. Innhentet revisjonsbevis er etter vår vurdering tilstrekkelig og hensiktsmessig som grunnlag for vår konklusjon.

### Øvrig informasjon

Styret og daglig leder (ledelsen) er ansvarlige for informasjonen i årsberetningen. Øvrig informasjon omfatter informasjon i årsrapporten bortsett fra årsregnskapet og den tilhørende revisjonsberetningen. Vår konklusjon om årsregnskapet ovenfor dekker ikke informasjonen i årsberetningen.

I forbindelse med revisjonen av årsregnskapet er det vår oppgave å lese årsberetningen. Formålet er å vurdere hvorvidt det foreligger vesentlig inkonsistens mellom årsberetningen og årsregnskapet og den kunnskap vi har opparbeidet oss under revisjonen av årsregnskapet, eller hvorvidt informasjon i årsberetningen ellers fremstår som vesentlig feil. Vi har plikt til å rapportere dersom årsberetningen fremstår som vesentlig feil. Vi har ingenting å rapportere i så henseende.

Basert på kunnskapen vi har opparbeidet oss i revisjonen, mener vi at årsberetningen

- er konsistent med årsregnskapet og

PricewaterhouseCoopers AS, Sandviksbodene 2A, Postboks 3984 - Sandviken, NO-5835 Bergen  
T: 02316, org. no.: 987 009 713 MVA, [www.pwc.no](http://www.pwc.no)

Statsautoriserte revisorer, medlemmer av Den norske Revisorforening og autorisert regnskapsførerselskap



- inneholder de opplysninger som skal gis i henhold til gjeldende lovkrav.

#### Ledelsens ansvar for årsregnskapet

Ledelsen er ansvarlig for å utarbeide årsregnskapet og for at det gir et rettviseende bilde i samsvar med regnskapslovens regler og god regnskapsskikk i Norge. Ledelsen er også ansvarlig for slik intern kontroll som den finner nødvendig for å kunne utarbeide et årsregnskap som ikke inneholder vesentlig feilinformasjon, verken som følge av misligheter eller utilsiktede feil.

Ved utarbeidelsen av årsregnskapet er ledelsen ansvarlig for å ta standpunkt til selskapets og konsernets evne til fortsatt drift, og opplyse om forhold av betydning for fortsatt drift. Forutsetningen om fortsatt drift skal legges til grunn for årsregnskapet så lenge det ikke er sannsynlig at virksomheten vil bli avvirket.

#### Revisors oppgaver og plikter ved revisjonen av årsregnskapet

Vårt mål er å oppnå betryggende sikkerhet for at årsregnskapet som helhet ikke inneholder vesentlig feilinformasjon, verken som følge av misligheter eller utilsiktede feil, og å avgi en revisjonsberetning som inneholder vår konklusjon. Betryggende sikkerhet er en høy grad av sikkerhet, men ingen garanti for at en revisjon utført i samsvar med ISA-ene, alltid vil avdekke vesentlig feilinformasjon. Feilinformasjon kan oppstå som følge av misligheter eller utilsiktede feil. Feilinformasjon er å anse som vesentlig dersom den enkeltvis eller samlet med rimelighet kan forventes å påvirke de økonomiske beslutningene som brukerne foretar på grunnlag av årsregnskapet.

For videre beskrivelse av revisors oppgaver og plikter vises det til:  
<https://revisorforeningen.no/revisjonsberetninger>

Bergen, 9. juni 2023  
**PricewaterhouseCoopers AS**

Fredrik Gabrielsen  
Statsautorisert revisor  
(elektronisk signert)



 Securely signed with Brevio

Revisjonsberetning SNCO

**Signers:**

<b>Name</b>	<b>Method</b>	<b>Date</b>
Gabrielsen, Fredrik	BANKID	2023-06-09 15:24

**This document package contains:**

- Closing page (this page)
- The original document(s)
- The electronic signatures. These are not visible in the document, but are electronically integrated.



This file is sealed with a digital signature.  
The seal is a guarantee for the authenticity  
of the document.



[Admincontrol](#)

## List of Signatures Page 1/1

### Navigation - mor - Årsregnskap 2022.pdf

Name	Method	Signed at
Dinesen, Anne Marie C	BANKID_MOBILE	2023-06-09 18:06 GMT+02
Westfal-Larsen, Karianne	BANKID	2023-06-09 16:34 GMT+02
Pettersen, Bernt Jacob Schwings	BANKID_MOBILE	2023-06-09 15:55 GMT+02
Westfal-Larsen, Rolf	BANKID	2023-06-09 15:40 GMT+02
Muller, Bernt Ulrich A	BANKID_MOBILE	2023-06-09 15:33 GMT+02
Grieg, Alexander	BANKID_MOBILE	2023-06-10 18:54 GMT+02



This file is sealed with a digital signature. The seal is a guarantee for the authenticity of the document.  
External reference: 5C0DBC36D84E4E25BDD643E3D3B4424E



---

Årsoppgjør rapport

---

Skipsaktieselskapet Navigation Co Ltd  
2022

Årsregnskap

- Resultatregnskap
- Balanse
- Kontantstrømoppstilling
- Noter

1

---

Skipsaktieselskapet Navigation Co Ltd

---



This file is sealed with a digital signature.  
The seal is a guarantee for the authenticity  
of the document.

Document ID:  
5C0DBC36D84E4E25BDD643E3D3B4424E



## Resultatregnskap 01.01-31.12

### Skipsaktieselskapet Navigation Co Ltd

NOK 1000

	Note	2022	2021
Administrasjonsinntekter	14	17 480	16 102
<b>Sum driftsinntekter</b>		<b>17 480</b>	<b>16 102</b>
Administrasjonskostnader	2, 14	17 104	16 665
<b>Sum driftskostnader</b>		<b>17 104</b>	<b>16 665</b>
<b>Driftsoverskudd/(underskudd)</b>		<b>376</b>	<b>-564</b>
Annen finansinntekt	3	197 543	105 136
Annen finanskostnad	3	148 830	25 399
<b>Netto finansposter</b>		<b>48 713</b>	<b>79 737</b>
<b>Overskudd/(underskudd) før skattekostnad</b>		<b>49 089</b>	<b>79 173</b>
Skattekostnad	4	5 086	4 053
<b>Årsoverskudd/(underskudd)</b>		<b>44 002</b>	<b>75 119</b>
<b>Opplysninger om:</b>			
Overført annen egenkapital		34 002	50 119
Avsatt utbytte		10 000	25 000

2

Skipsaktieselskapet Navigation Co Ltd



This file is sealed with a digital signature.  
The seal is a guarantee for the authenticity  
of the document.

Document ID:  
5C0DBC36D84E4E25BDD643E3D3B4424E



**Balanse pr. 31. desember**

**Skipsaktieselskapet Navigation Co Ltd**

NOK 1000

	Note	2022	2021
<b>EIENDELER</b>			
Tomter, bygninger og annen fast eiendom	5	20	20
<b>Sum varige driftsmidler</b>		<b>20</b>	<b>20</b>
Investeringer i datterselskap	6	3 387 625	3 351 631
Lån til selskap i samme konsern	14	0	12 258
<b>Sum finansielle anleggsmidler</b>		<b>3 387 625</b>	<b>3 363 889</b>
<b>Sum anleggsmidler</b>		<b>3 387 645</b>	<b>3 363 909</b>
Andre fordringer	7, 8	402 536	307 417
Markedsbaserte aksjer	9	110	110
Bankinnskudd	10	3 033	26 742
<b>Sum omløpsmidler</b>		<b>405 679</b>	<b>334 269</b>
<b>Sum eiendeler</b>		<b>3 793 324</b>	<b>3 698 178</b>

3

Skipsaktieselskapet Navigation Co Ltd



This file is sealed with a digital signature.  
The seal is a guarantee for the authenticity  
of the document.

Document ID:  
5C0DBC36D84E4E25BDD643E3D3B4424E



## Balanse pr. 31. desember

### Skipsaktieselskapet Navigation Co Ltd

NOK 1000

	Note	2022	2021
<b>EGENKAPITAL OG GJELD</b>			
Aksjekapital	11	19 269	19 269
Annen innskutt egenkapital	11	2 894 473	2 894 473
<b>Sum innskutt egenkapital</b>		<b>2 913 743</b>	<b>2 913 743</b>
Annen egenkapital	11	434 437	417 844
<b>Sum opptjent egenkapital</b>		<b>434 437</b>	<b>417 844</b>
<b>Sum egenkapital</b>		<b>3 348 179</b>	<b>3 331 587</b>
Pensjonsforpliktelser	13	193	139
<b>Sum avsetninger for forpliktelser</b>		<b>193</b>	<b>139</b>
Langsiktig konserngjeld	7, 12, 14	0	16 757
<b>Sum annen langsiktig gjeld</b>		<b>0</b>	<b>16 757</b>
Avsatt utbytte		10 000	25 000
Annen kortsiktig gjeld	7, 8, 14	434 951	324 695
<b>Sum kortsiktig gjeld</b>		<b>444 951</b>	<b>349 695</b>
<b>Sum gjeld</b>		<b>445 144</b>	<b>366 591</b>
<b>Sum egenkapital og gjeld</b>		<b>3 793 324</b>	<b>3 698 178</b>

Bergen, 09.06.2023

Styret i Skipsaktieselskapet Navigation Co Ltd

Bernt Jacob Schwings Pettersen  
styreleder

Anne Marie Cathrine Dinesen  
Styremedlem

Alexander Grieg  
Styremedlem

Karianne Westfal-Larsen  
Styremedlem

Rolf Westfal-Larsen  
Styremedlem

Bernt Ulrich August Muller  
Daglig leder

4

Skipsaktieselskapet Navigation Co Ltd



This file is sealed with a digital signature.  
The seal is a guarantee for the authenticity  
of the document.

Document ID:  
5C0DBC36D84E4E25BDD643E3D3B4424E



## Kontantstrømoppstilling 01.01-31.12

### Skipsaktieselskapet Navigation Co Ltd

NOK 1000

	2022	2021
<b>Kontantstrømmer fra operasjonelle aktiviteter</b>		
Resultat før skattekostnad	49 089	79 173
Inntektsført konsernbidrag	-188 524	0
Verdijustering av investeringer i datterselskap	128 574	20 480
Reduksjon (økning) i kortsiktige fordringer	93 405	-108 037
Økning (reduksjon) i kortsiktig gjeld	-77 650	45 109
Forskjeller i pensjonsmidler/-forpliktelser	54	186
Endring i andre tidsavgrensningsposter	85	0
<b>Netto kontantstrøm fra operasjonelle aktiviteter</b>	<b>5 033</b>	<b>36 911</b>
<b>Kontantstrømmer fra investeringsaktiviteter</b>		
<b>Netto kontantstrøm fra investeringsaktiviteter</b>	<b>0</b>	<b>0</b>
<b>Kontantstrømmer fra finansieringsaktiviteter</b>		
Innbetalinger ved opptak av ny langsiktig gjeld	0	523
Utbetalinger av utbytte	-41 000	-16 000
Innbetaling ved nedbetaling av utlån	12 258	941
<b>Netto kontantstrøm fra finansieringsaktiviteter</b>	<b>-28 742</b>	<b>-14 536</b>
<b>Netto endring i kontanter og kontantekvivalenter</b>	<b>-23 708</b>	<b>22 375</b>
Likvide plasseringer 01.01.	26 742	4 367
<b>Likvide plasseringer 31.12. *</b>	<b>3 033</b>	<b>26 742</b>

\*) Likvide plasseringer består av bankinnskudd og markedsbaserte verdipapirer

5

Skipsaktieselskapet Navigation Co Ltd



This file is sealed with a digital signature.  
The seal is a guarantee for the authenticity  
of the document.

Document ID:  
5C0DBC36D84E4E25BDD643E3D3B4424E

## Skibsaktieselskapet Navigation Co Ltd.

### Note 1 Regnskapsprinsipper

Årsregnskapet er satt opp i samsvar med regnskapsloven og god regnskapsskikk. Selskapets forretningskontor er i Bergen.

Årsregnskapet er tilgjengelig i Fabrikkgaten 6, 5056 Bergen og Brreg.no.

### Inntekt

Inntekt resultatføres når den er opptjent.

### Klassifisering og vurdering av balanseposter

Omløpsmidler og kortsiktig gjeld omfatter poster som forfaller til betaling innen ett år etter anskaffelsestidspunktet. Øvrige poster er klassifisert som anleggsmiddel/langsiktig gjeld.

### Investering i datterselskap

Datterselskapene vurderes etter kostmetoden i selskapsregnskapet. Investeringene er vurdert til anskaffelseskost for aksjene med mindre nedskrivning har vært nødvendig.

Det er foretatt nedskrivning til virkelig verdi når verdifall skyldes årsaker som ikke kan forventes å være forbigående og det må anses nødvendig etter god regnskapsskikk. Nedskrivninger vurderes for reversering om grunnlag for nedskrivning ikke lenger anses å være tilstede.

Utbytte og andre utdelinger blir inntektsført samme år som de blir vedtatt i datterselskapene. Utbytte blir inntektsført dersom det er innenfor opptjent resultat i eierperioden.

### Finansielle anleggsmidler

Finansielle anleggsmidler er vurdert til anskaffelseskost.

### Valuta

Transaksjoner i utenlandsk valuta omregnes til kursen på transaksjonstidspunktet. Alle pengeposter i utenlandsk valuta er vurdert etter kursen ved regnskapsårets slutt. Valutakursendringer resultatføres løpende i regnskapsperioden som realisert agio eller disagio.

### Omløpsmidler

Omløpsmidler vurderes til laveste verdi av anskaffelseskost og antatt virkelig verdi.

### Gjeld

Kortsiktig gjeld balanseføres til nominelt beløp på etableringstidspunktet.





## Pensjoner

Pensjonskostnader og pensjonsforpliktelser beregnes etter lineær opptjening basert på forutsetninger om diskonteringsrente, fremtidig regulering av lønn, pensjoner og ytelser fra folketrygden, fremtidig avkastning på pensjonsmidler samt aktuarmessige forutsetninger om dødelighet, frivillig avgang, m.v. Pensjonsmidler er vurdert til virkelig verdi og fratrukket i netto pensjonsforpliktelser i balansen. Endringer i forpliktelsen som skyldes endringer i pensjonsplaner resultatføres. Endringer i forpliktelsen og pensjonsmidlene som skyldes endringer i og avvik i beregningsforutsetningene (estimatendringer), fordeles over antatt gjennomsnittlig gjenværende opptjeningstid hvis avvikene ved årets begynnelse overstiger 10% av det største av brutto pensjonsforpliktelser og pensjonsmidler. Prinsippendringer som gir betydelige endringer i resultatført pensjonskostnad og netto pensjonsforpliktelse blir ført direkte mot egenkapitalen.

## Skatter

Skattekostnaden i resultatregnskapet omfatter både periodens betalbare skatt og endring i utsatt skatt. Utsatt skatt er beregnet med 22% på grunnlag av de midlertidige forskjeller som eksisterer mellom regnskapsmessige og skattemessige verdier, samt ligningsmessig underskudd til fremføring ved utgangen av regnskapsåret. Skatteøkende og skattereduserende midlertidige forskjeller som reverseres eller kan reverseres i samme periode er utlignet.

## Kontantstrømoppstilling

Kontantstrømoppstillingen er utarbeidet etter den indirekte metode. Kontanter og kontantekvivalenter omfatter kontanter, bankinnskudd og verdipapirer.



This file is sealed with a digital signature.  
The seal is a guarantee for the authenticity  
of the document.

Document ID:  
5C0DBC36D84E4E25BDD643E3D3B4424E



## Note 2 Lønnskostnader, antall ansatte og godtgjørelse til revisor

Administrasjonskostnader

NOK 1000

	2022	2021
Lønn	5 704	6 763
Arbeidsgiveravgift	1 152	1 218
Pensjonskostnader	684	724
<b>Sum lønnskostnader</b>	<b>7 540</b>	<b>8 705</b>
Godtgjørelser til konsernselskaper	4 155	3 482
Andre administrasjonskostnader	5 410	4 478
<b>Sum andre administrasjonskostnader</b>	<b>9 565</b>	<b>7 960</b>
<b>Totale administrasjonskostnader</b>	<b>17 104</b>	<b>16 665</b>

Antall ansatte er 2.

Godtgjørelser: NOK 1000

	Lønn	Andre godtgjørelser
Administrerende direktør	4 124	31
Styret		1 130

Godtgjørelse til revisor: NOK 1000

	2022	2021
Revisjon	252	187
Revisjonsrelaterte tjenester	85	92
Skatterådgivning	279	0
Andre tjenester	10	6
<b>Sum</b>	<b>626</b>	<b>285</b>

Merverdiavgift er ikke inkludert i revisjonshonoraret.



This file is sealed with a digital signature.  
The seal is a guarantee for the authenticity  
of the document.

Document ID:  
5C0DBC36D84E4E25BDD643E3D3B4424E



## Note 3 Finansposter

NOK 1000

	2022	2021
<b>Finansinntekter</b>		
Renteinntekt fra konsernselskap	8 738	1 917
Andre renteinntekter	281	31
Mottatt konsernbidrag	188 524	96 154
Realisert agio	0	7 034
<b>Sum finansinntekter</b>	<b>197 543</b>	<b>105 136</b>
<b>Finanskostnader</b>		
Rentekostnad til konsernselskap	11 535	4 915
Realisert (agio)/disagio	8 717	0
Nedskrivning av aksjer i datterselskap	128 574	20 480
Andre finanskostnader	4	0
<b>Sum finanskostnader</b>	<b>148 830</b>	<b>25 399</b>
	0	0
<b>Netto finansinntekter</b>	<b>48 713</b>	<b>79 737</b>



This file is sealed with a digital signature.  
The seal is a guarantee for the authenticity  
of the document.

Document ID:  
5C0DBC36D84E4E25BDD643E3D3B4424E



## Note 4 Skatt

NOK 1000

### Årets skattekostnad fremkommer slik

	2022	2021
Skatt på årets resultat	5 086	4 053
Endring utsatt skatt	0	0
<b>Årets skattekostnad</b>	<b>5 086</b>	<b>4 053</b>

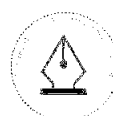
### Beregning av skattepliktig inntekt

	2022	2021
Resultat før skatter	49 089	79 173
Permanente forskjeller	84	92
Ikke skattepliktig gevinst på utbytte og aksjer	0	0
Verdiregulering av aksjer i datterselskaper	128 573	20 480
Ikke skattepliktig konsernbidrag	-155 077	-81 868
Endringer midlertidige forskjeller	451	548
<b>Årets skattegrunnlag</b>	<b>23 120</b>	<b>18 425</b>
Betalbar skatt	5 086	4 053
Skatt på avgitt konsernbidrag	-5 086	-4 053
<b>Skyldig betalbar skatt</b>	<b>0</b>	<b>0</b>

### Spesifikasjoner av grunnlag utsatt skatt

Forskjeller som utlignes	2022	2021
Pensjonsforpliktelser	-1 110	- 659
Renter til konsernselskaper	-8 585	-8 585
<b>Sum</b>	<b>-9 695</b>	<b>-9 244</b>
<b>Utsatt skatt/(skattefordel) 22%</b>	<b>-2 133</b>	<b>-2 034</b>
<b>Balanseført Utsatt skatt/(skattefordel) 22%</b>	<b>0</b>	<b>0</b>

10



This file is sealed with a digital signature.  
The seal is a guarantee for the authenticity  
of the document.

Document ID:  
5C0DBC36D84E4E25BDD643E3D3B4424E



## Note 5 Varige driftsmidler

NOK 1000

	Tomt
Anskaffelseskost 01.01	20
Tilgang	0
Avgang	0
Anskaffelseskost 31.12	20
<b>Balanseført pr. 31.12</b>	<b>20</b>

Det er ikke foretatt avskrivninger på tomt.

## Note 6 Investering i datterselskaper

NOK 1000

Datterselskaper	Årets resultat	Egenkapital 31.12	Kostpris	Verdi i balansen
Armadora AS	182	2 313 409	2 543 343	2 237 696
Westfal-Larsen & Co AS	152 397	1 402 313	599 042	599 042
Westfal-Larsen Management AS	5 799	4 524	28 014	5 500
J Berstad Eiendom AS	8 799	266 995	239 236	239 236
Wallendahl Holding AS	101	2 671	100 741	2 000
Westfal-Larsen Technology AS	-65 639	151 755	334 828	145 743
Saltverkene AS	-8	108	26 226	108
Welco Eco Shipholding AS	19	151 405	149 991	149 991
Westfal-Larsen Group Resources AS	1 365	8 825	12 582	8 272
<b>Delsum</b>	<b>103 015</b>	<b>4 302 005</b>	<b>4 034 003</b>	<b>3 387 588</b>

### Datterdatterselskaper

Westfal-Larsen Eiendom AS			37	37
<b>Delsum</b>	<b>0</b>	<b>0</b>	<b>37</b>	<b>37</b>

**Totalsum investering i datterselskap** **4 034 040** **3 387 625**

Samtlige datterselskaper er eiet 100% og har forretningskontor i Bergen.  
Westfal-Larsen Eiendom AS er eiet med 94,5% av datterselskapet Westfal-Larsen Technology AS.



This file is sealed with a digital signature.  
The seal is a guarantee for the authenticity  
of the document.

Document ID:  
5C0DBC36D84E4E25BDD643E3D3B4424E

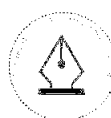


## Note 7 Fordringer og gjeld

NOK 1000

	2022	2021
<b>Kortsiktige fordringer</b>		
Konsernbidrag	188 524	96 194
Andre fordringer konsern	213 886	211 263
Andre fordringer	126	0
<b>Sum</b>	<b>402 536</b>	<b>307 417</b>
<b>Langsiktig gjeld</b>		
Lån fra selskap i samme konsern	0	16 757
<b>Sum</b>	<b>0</b>	<b>16 757</b>
Forfall > 5 år	0	0
<b>Kortsiktig gjeld</b>		
Konsernbidrag	171 149	317 467
Annen kortsiktig gjeld konsern	259 784	4 409
Leverandørgjeld	425	72
Skyldig offentlige avgifter	1 543	628
Andre	2 050	2 119
<b>Sum</b>	<b>434 951</b>	<b>324 695</b>

12



This file is sealed with a digital signature.  
The seal is a guarantee for the authenticity  
of the document.

Document ID:  
5C0DBC36D84E4E25BDD643E3D3B4424E

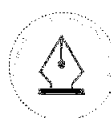


## Note 8 Konsernbidrag

NOK 1000

Mottatte konsernbidrag	2022	2021
Westfal-Larsen Management AS	8 176	2 253
Westchart AS	1 471	16
Westfal-Larsen Shipping AS	56 288	2 950
Armadora AS	234	182
Masterbulk AS	53 000	30 868
MPS International AS	7 000	0
Wallendahl Holding AS	8 700	0
Nøstet Sjøfront AS	329	650
Kong Oscarsgate 62 AS	1 137	1 762
Strandgaten 14 Bergen AS	711	1 757
Teatergaten 35 AS	1 149	359
J. Berstad Eiendom AS	0	51 000
Welco Eco Ship AS	49 287	0
Westfal-Larsen Group Resources AS	1 042	1 213
<b>Sum mottatte konsernbidrag</b>	<b>188 524</b>	<b>93 011</b>
Avgitte konsernbidrag		
Multi Pulse Sweep International AS	-8 333	-2 000
Westfal-Larsen Technology AS	-35 173	-234
Westfal-Larsen & Co AS	0	-17 639
J. Berstad Eiendom AS	-1 646	0
Teatergaten 35 AS	-1 149	0
Strandgaten 14 Bergen AS	-711	0
Nøstet Brygge AS	-10 000	0
Nøstet Sjøfront AS	-329	0
Westfal-Larsen Group Resources AS	-2 192	-2 000
Westfal-Larsen Management AS	0	-175
Westchart AS	-1 000	0
Westfal-Larsen & Co AS	-31 648	0
Westfal-Larsen Shipping AS	0	-14 137
Armadora AS	-70 000	0
Wallendahl AS	-8 968	0
<b>Sum avgitte konsernbidrag</b>	<b>-171 149</b>	<b>-36 185</b>

I selskapets regnskap er alle avgitte konsernbidrag ført som investering i datterselskaper.



This file is sealed with a digital signature.  
The seal is a guarantee for the authenticity  
of the document.

Document ID:  
5C0DBC36D84E4E25BDD643E3D3B4424E



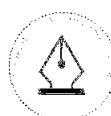
## Note 9 Verdipapirer

NOK 1000

	Valuta	Anskaffelseskost	Verdi i balansen
Markedsbaserte aksjer	NOK	110	110
<b>Sum</b>		<b>110</b>	<b>110</b>

## Note 10 Bundne midler

I posten bankinnskudd, kontanter mv. inngår bundne bankinnskudd med kr 834 398.



This file is sealed with a digital signature.  
The seal is a guarantee for the authenticity  
of the document.

Document ID:  
5C0DBC36D84E4E25BDD643E3D3B4424E



## Note 11 Egenkapital og aksjonærinformasjon

NOK 1000

Aksjekapitalen består av:

	Antall	Pålydende	Balanseført
A-Aksjer	13 738	70	962
B-Aksjer	261 538	70	18 308
<b>Sum</b>	<b>275 276</b>		<b>19 269</b>

A-aksjer er med stemmerett mens B-aksjer er uten stemmerett.

### Eierstruktur

Oversikt over aksjonærene i selskapet pr. 31.12.:

	A-aksjer	B-aksjer	Eierandel
Storanger AS	0	58 038	21,08 %
Grenanger AS	0	58 038	21,08 %
Skipsaksjeselskapet Kollen AS	5 561	47 820	19,39 %
Nye Aasen AS	5 561	47 820	19,39 %
Dinesen Invest AS	1 459	27 775	10,62 %
Frednes AS	1 157	22 047	8,43 %
<b>Sum</b>	<b>13 738</b>	<b>261 538</b>	<b>100,00 %</b>

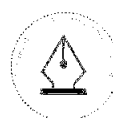
	Aksjekapital	Overkurs	Annen egenkapital	Sum
Egenkapital 01.01	19 269	2 894 473	417 844	3 331 587
Tilleggsutbytte 2022			-16 000	-16 000
Korrigert konsernbidrag 2021			-248	-248
Skatteeffekt ved endring av konsernbidrag 2021			-1 162	-1 162
Avsatt utbytte			-10 000	-10 000
Årets resultat	0	0	44 002	44 002
<b>Egenkapital 31.12.</b>	<b>19 269</b>	<b>2 894 473</b>	<b>434 437</b>	<b>3 348 179</b>

I forbindelse med korreksjon av tidligere års skattemeldinger i konsernet har man justert de årlige konsernbidragene i samme tidsperiode. Dette påvirker selskapets balanse, skatteposisjon og egenkapital.

Forrige år:

	Aksjekapital	Overkurs	Annen egenkapital	Sum
Egenkapital 01.01.	19 269	2 894 473	367 725	3 281 468
Avsatt utbytte			-25 000	-25 000
Årets resultat	0	0	75 119	75 119
<b>Egenkapital 31.12.</b>	<b>19 269</b>	<b>2 894 473</b>	<b>417 844</b>	<b>3 331 587</b>

15



This file is sealed with a digital signature. The seal is a guarantee for the authenticity of the document.

Document ID:  
5C0DBC36D84E4E25BDD643E3D3B4424E

**Note 12 Pantstillelser og garantiansvar**

For å underbygge forutsetningen om fortsatt drift i Wallendahl AS har Selskapet avgitt en garanti stor NOK 0,5 mill. med løpetid til medio mars 2024. Selskapet garanterer for deler av langsiktig gjeld relatert til Masterbulk. Pr. 31.12.2022 var garantibeløpet USD 10,15 mill. (2021: USD 10,15 mill.)

**Note 13 Pensjoner**

NOK 1000

Selskapet er pliktig til å ha tjenstepensjonsordning etter lov om obligatorisk tjenstepensjon. Selskapets pensjonsordninger tilfredsstiller kravene i denne lov.

Selskapet har innskuddsbasert driftspensjon for de ansatte i Storebrand ASA samt supplerende innskuddsbasert driftspensjon sikret i Storebrand Asset Management.

Pensjonsforpliktelsen omfatter 1 ansatt pr 31.12.2022

Pensjonsordningene behandles regnskapsmessig i henhold til Norsk Regnskapsstandard for pensjonskostnader (NRS-6)

**Pensjonskostnad**

	2022	2021
Pensjonskostnad kollektiv	0	0
Pensjonskostnad innskuddsbasert	599	614
Arbeidsgiveravgift pensjon	84	110
<b>Netto pensjonskostnad</b>	<b>683</b>	<b>724</b>

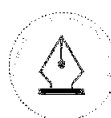
**Pensjonsforpliktelser**

	2022	2021
Pensjonsforpliktelse kollektiv	0	0
Pensjonsforpliktelse innskuddsbaser	193	139
<b>Netto pensjonsforpliktelse inkl. arbeidsgiveravgift</b>	<b>193</b>	<b>139</b>

Aktuarmessige beregninger er foretatt av livsforsikringsselskapene basert på informasjon fra Westfal-Larsen Group Resources AS. Ved beregningene er følgende forutsetninger lagt til grunn:

	31.12.2022	31.12.2021
Diskonteringsrente:	3,00 %	1,90 %
Forventet lønnsregulering:	3,50 %	2,75 %
Forventet G-regulering:	3,25 %	2,50 %
Forventet avkastning på fondsmidler:	4,70 %	3,10 %

Som aktuarmessige forutsetninger for demografiske faktorer og avgang er lagt til grunn vanlig benyttede forutsetninger innen forsikring.





**Note 14 Transaksjoner med nærstående selskap**

NOK 1000

Selskapet har i år hatt følgende transaksjoner med nærstående selskaper:

**Fordringer:**

Lån gitt til selskap i samme konsern	2022	2021
Westfal-Larsen Technology AS	5 640	969
Wallendahl AS	10 521	691
Westfal-Larsen & Co AS	529	257
Armadora AS	126 767	0
<b>Sum</b>	<b>143 457</b>	<b>1 917</b>

**Lån nedbetalt fra selskap i samme konsern**

Westfal-Larsen Technology AS	-12 786	0
<b>Sum</b>	<b>-12 786</b>	<b>0</b>

**Gjeld:**

**Opptak av lån fra selskap i samme konsern**

	2022	2021
Westfal-Larsen & Co AS	-21 753	2 950
Westfal-Larsen Management AS	-827	671
Kong Oscarsgate 62 AS	-50	40
J Berstad Eiendom AS	-21 052	51 254
Westfal-Larsen Shipping AS	-55 631	0
Wallendahl AS	-46 311	0
<b>Sum</b>	<b>-145 624</b>	<b>54 915</b>

**Nedbetaling av korts. lån til selskap i samme konsern**

Westfal-Larsen & Co AS	12 577	0
J Berstad Eiendom AS	52 319	0
<b>Sum</b>	<b>64 896</b>	<b>0</b>

17



This file is sealed with a digital signature.  
The seal is a guarantee for the authenticity  
of the document.

Document ID:  
5C0DBC36D84E4E25BDD643E3D3B4424E



## Kostnader og inntekter

<b>Administrasjonskostnader</b>	<b>2022</b>	<b>2021</b>
Westfal-Larsen Group Resources AS	-4 094	3 208
<b>Sum</b>	<b>-4 094</b>	<b>3 208</b>

<b>Administrasjonsinndekning</b>	<b>2022</b>	<b>2021</b>
Westfal-Larsen & Co AS	2 799	3 224
J Berstad Eiendom AS	1 599	3 224
Primozone AB	1 067	4 816
Masterbulk AS	12 015	4 837
<b>Sum</b>	<b>17 480</b>	<b>16 102</b>

Westfal-Larsen Group Resources AS er datterselskap som ivaretar Skibsaktieselskapet Navigation Co. Ltds administrative funksjoner.

Westfal-Larsen Technology AS er datterselskap og holdingselskap som eier Primozone AB.

Primozone AB er datterdatterselskap som produserer ozongeneratorer til bruk ved blant annet vannrenseanlegg.

Wallendahl AS er datterdatterdatterselskap som driver med varehandel.

J. Berstad Eiendom AS er datterselskap som driver med eiendomsvirksomhet.

Kong Oscarsgate 62 AS er datterdatterselskaper som driver med eiendomsvirksomhet.

Westfal-Larsen & Co. AS er et datterselskap som eier og leier kjemikalie-tankskip.

Armadora AS er et datterselskap som er eier av Masterbulk AS hvor virksomheten består i å eie og leie tørrlastskip.

For NOK lån mellom selskap i samme konsern er det benyttet en rentesats på NIBOR + en margin på 3,5%.  
For USD lån, LIBOR + en margin på 2%.

## **Note 15 Hendelser etter balansedagen**

I skrivende stund opplever ikke selskapet lenger noen betydelige konsekvenser av COVID 19-virusutbruddet. Den pågående krigen i Ukraina medfører fortsatt en viss usikkerhet, men selskapet forventer ikke at det vil ha noe vesentlig negativ innvirkning på selskapet.

Det er ikke oppstått andre omstendigheter etter regnskapsårets slutt, utover de som er beskrevet i det foregående, som er av betydning for vurderingen av selskapet og som ikke kommer frem av årsregnskapet med de tilhørende merknader.



This file is sealed with a digital signature.  
The seal is a guarantee for the authenticity  
of the document.

Document ID:  
5C0DBC36D84E4E25BDD643E3D3B4424E



Admincontrol

## List of Signatures Page 1/1

### Navigation - konsern - Årsregnskap 2022.pdf

Name	Method	Signed at
Dinesen, Anne Marie C	BANKID_MOBILE	2023-06-09 18:08 GMT+02
Westfal-Larsen, Karianne	BANKID	2023-06-09 16:31 GMT+02
Pettersen, Bernt Jacob Schwings	BANKID_MOBILE	2023-06-09 15:54 GMT+02
Westfal-Larsen, Rolf	BANKID	2023-06-09 15:40 GMT+02
Muller, Bernt Ulrich A	BANKID_MOBILE	2023-06-09 15:33 GMT+02
Grieg, Alexander	BANKID_MOBILE	2023-06-10 18:54 GMT+02



This file is sealed with a digital signature. The seal is a guarantee for the authenticity of the document.  
External reference: DF3FE935CBC748849D7316D815877C2C



---

**Årsoppgjør**

---

**Konsernet**

**Skipsaktieselskapet Navigation Co Ltd - Group  
2022**

Årsberetning

Årsregnskap

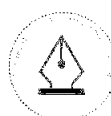
- Resultatregnskap
- Balanse
- Kontantstrømoppstilling
- Noter

1

---

Skipsaktieselskapet Navigation Co Ltd - Group - Konsem

---



This file is sealed with a digital signature.  
The seal is a guarantee for the authenticity  
of the document.

Document ID:  
DF3FE935CBC748849D7316D815877C2C

## Styrets årsberetning for morselskap og konsern 2022

Gjennom investeringer i heleide datterselskaper er Skibsaktieselskapet Navigation Co. Ltd. morselskap i konsernet. Virksomheten i morselskapet drives fra Bergen, Norge.

De ulike aktivitetene i datterselskapene er:

- Sjøveis transport av kjemikalier
- Sjøveis transport av tørrlast i bulk og stykk gods
- Investering, drift og utvikling av eiendommer
- Investeringer i teknologiske prosjekter med spisskompetanse
- Handelsvirksomhet
- Managementvirksomhet som omfatter drift av skip, forretningsførsel og administrasjon

### Shippingaktivitetene i konsernet

Masterbulk AS er eierselskap for konsernets flåte av 16 "Open Hatch Gantry Crane Bulk Carrier" -skip. Kommerisiell drift av skipene forestås av samarbeidsselskapet Saga Welco AS. Operasjonell og teknisk drift av skipene forestås av Westfal-Larsen Management AS hvorav Zeaborn Ship Management (Singapore) gjennom 2022 har vært benyttet for teknisk management for 8 av skipene.

Saga Welco har langsiktige fraktkontrakter med store produsenter av pulp/papirmasse, primært ut fra Sør-Amerika med skipninger til Kina, Midt-Østen og Europa. På returreisene fra Østen var det tidligere vanskelig å sette sammen profitable seilaser, men grunnet tilstramninger i det generelle tørrlastmarkedet var det i store deler av 2022 god tilgang på godt betalte laster slik at man gjennom året har kunnet sette sammen fornuftige rundreiser. Mot slutten av 2022 svekket imidlertid tørrlastmarkedet seg slik at innværende år har startet svakere enn fjoråret.

Gjennom Saga Welco er gruppen med å støtte initiativet fra maritime myndigheter om å redusere karbonavtrykket, der selskapet har satt i gang en studie for å utvikle nytt skipsdesign tilpasset et alternativt, miljøvennlig drivstoff.

Hovedaktiviteten i Westfal-Larsen & Co AS er å eie kjemikalietankskip. Teknisk drift av disse skipene forestås av Westfal-Larsen Management AS, mens befraktning for alle skipene forestås av Westchart AS.

Hovedaktiviteten i Welco Eco Ship AS er å eie de to kjemikalietankskipene MT Leikanger og MT Lindanger, som kan benytte metanol til drivstoff. Teknisk drift av skipene forestås av Westfal-Larsen Management AS, mens befraktning for skipene forestås av Westchart AS. Begge skipene er sluttet på lange tidscertepartier.

Russlands invasjon av Ukraina medførte sanksjoner fra bl a EU, USA og øvrige deler av den vestlige verden som førte til en endring i handelsmønsteret og i stor grad bidro til økt ton-mil for kjemikalietankmarkedet. Ratene i spotmarkedet viste dermed en tilstramning gjennom 2022 og virksomhetsområdet bidro med gode resultater for konsernet.

### Eiendom

Konsernets eiendommer forvaltes og utvikles gjennom datterselskapet J. Berstad Eiendom AS. Driften har gjennom 2022 gått som planlagt og det all vesentligste av leiearealet var utleid gjennom året, med unntak av en eiendom på Nøstet. Arbeidet med prosjektering og utvikling av tomteområdene og eiendommene konsernet besitter på Nøstet i Bergen fortsatte gjennom 2022.

2



This file is sealed with a digital signature.  
The seal is a guarantee for the authenticity  
of the document.

Document ID:  
DF3FE935CBC748849D7316D815877C2C

## Andre investeringer i konsernet

Primozone Production AB utvikler og selger en ny type ozongenerator. Anvendelsesområdet for generatorene er bredt og produktene brukes bl.a. til rensing av vann og i ulike industrielle prosesser. Virksomheten er lokalisert i og drives ut fra Løddekøpinge, Sverige.

Wallendahl AS er et tradisjonsrikt handelshus med utstyr til hus og hjem som drives ut fra Bergen. Multi Pulse Sweep International AS driver utvikling og salg av egenutviklet radarteknologi. Aktiviteten i selskapet er skalert ned gjennom 2022.

## Arbeidsmiljø og personale

Arbeidsmiljøet i konsernet er vurdert til å være tilfredsstillende. Registrert sykefravær blant kontoransatte i Norge gjennom 2022 var 3,4%. I 2021 var registrert sykefravær 1,5%.

Det har i 2022 vært registret ett tilfelle av større havarisak (rorskade), men ingen tilfeller av oljesøl/forurensning. Det har vært registrert to tilfeller av alvorlig personskade som følge av uhell om bord og ett tilfelle av skade for kontoransatte.

Selskapene i konsernet har som målsetning at det ikke skal forekomme forskjellsbehandling som strider mot gjeldende lov om likestilling og forbud mot diskriminering. Dette følges opp blant annet gjennom likebehandling i rekrutteringsprosesser. Morselskapet har i 2022 hatt to ansatte, begge menn. Selskapets styre består av tre menn og to kvinner.

## Miljørapportering

Konsernets skipsfartsvirksomhet drives innenfor de internasjonale miljøkrav som til enhver tid regulerer slik virksomhet. Drift av skip innebærer risiko for forurensning av det ytre miljø. Ved bruk av anerkjente kvalitetssikringsprinsipper søker rederiselskapene gjennom de innkjøpte tjenester fra Westfal-Larsen Management AS og Zeaborn Ship Management (Singapore) å begrense denne risikoen gjennom forsvarlige driftsrutiner, forebyggende løpende vedlikehold og kontroll med at driften skjer ved hjelp av kvalifisert personell. Konsernets shippingvirksomhet finansieres i stor grad av banker som er deltagende i Poseidon-prinsippene. Eiendomsvirksomheten er deltager i Grønn Byggallianse med fokus på miljø og bærekraft i bygg- og eiendomssektoren.

## Fortsatt drift

Årsregnskapet er avlagt under forutsetning om fortsatt drift. Det er etter styrets oppfatning ingen forhold som tilsier noe annet.

## Åpenhetsloven

For informasjon om selskapet med bakgrunn i åpenhetsloven henvises det til egen rapport på selskapets hjemmesider som vil være tilgjengelig på et senere tidspunkt.

## Resultat for 2022 og finansiell stilling pr. 31.12.2022 (tall for 2021)

Etter styrets oppfatning gir det fremlagte resultatregnskap og balanse med tilhørende noter for morselskap og konsern fyllestgjørende informasjon om driften i året og den finansielle stillingen pr. 31.12.2022. Det har ikke inntruffet forhold etter regnskapsårets utgang utover det som er beskrevet eller fremgår av årsregnskapet med tilhørende noter, som er av betydning for bedømmelsen av morselskapets eller konsernets stilling.

Konsernet har som mål å redusere finansiell risiko innenfor sine virksomhetsområder, som hovedsakelig er USD og NOK basert. Den nåværende strategi inkluderer bruk av finansielle sikringsinstrumenter som reduserer variasjon av eksponering mot kostnader i annen valuta enn USD, endringer i bunkerpriser, samt rentebytteavtaler mot variasjon i renteutvikling tilknyttet langsiktig lån.





Resultatregnskapet for 2022 for morselskapet viser et driftsoverskudd på MNOK 0,4 (MNOK -0,6) og et årsoverskudd etter skatt på MNOK 44,0 (MNOK 75,1). Morselskapet har en egenkapitalandel på 88,3 % (90,1 %) av en totalbalanse på MNOK 3 793 (MNOK 3 698). Resultatregnskapet for 2022 for konsernet viser et driftsoverskudd på MUSD 77,8 (MUSD 26,0) og et årsoverskudd etter skatt og minoritetsinteresser på MUSD 60,9 (MUSD 8,5). Konsernet har en egenkapitalandel på 58,5 % (51,8 %) av en totalbalanse på MUSD 719,8 (MUSD 701,0). Konsernets likvide midler består hovedsakelig av bankinnskudd og obligasjoner og var ved utløpet av 2022 på totalt MUSD 110,6 (MUSD 71,1). Konsernets kontantstrøm har gjennom året vært positiv med MUSD 39,5 (MUSD 26,4).

Westfal-Larsen & Co. AS fikk for 2022 et driftsoverskudd på MUSD 19,9 (MUSD -0,1) og et årsoverskudd etter skatt på MUSD 15,8 (MUSD -2,7).

Welco Eco Ship AS fikk for 2022 et driftsoverskudd på MUSD 7,5 (MUSD 6,7) og et årsoverskudd etter skatt på MUSD 4,0 (MUSD 2,9).

Masterbulk AS fikk for 2022 et driftsoverskudd på MUSD 47,82 (MUSD 17,2) og et årsoverskudd etter skatt på MUSD 41,3 (MUSD 7,1).

Eiendomsvirksomheten fikk for 2022 et samlet driftsoverskudd på MNOK 14,5 (MNOK 10,7) og et årsoverskudd før skatt på MNOK 9,7 (MNOK 7,1).

I Westfal-Larsen Technology AS var det i 2022 et driftsunderskudd på MNOK 0,3 (MNOK -0,2) og et årunderskudd etter skatt på MNOK 65,6 (MNOK -1,1).

Wallendahl Holding AS fikk for 2022 et driftsunderskudd på MNOK 0,3 (MNOK -0,3) og et årsoverskudd etter skatt på MNOK 0,1 (MNOK 0,1). Datterselskapet Wallendahl AS fikk et driftsunderskudd på MNOK 6,4 (MNOK -3,3) og et årunderskudd etter skatt på MNOK 5,0 (MNOK -3,8) for 2022.

Styret anser morselskapets og konsernets finansielle stilling å være tilfredsstillende.

Pandemien forårsaket av COVID-19-virusutbruddet har gjennom 2022 fortsatt påvirket de operasjonelle forhold for konsernet, men i mindre grad enn tidligere. Russland-Ukraina-krigen har imidlertid lagt til ny usikkerhet for markedene. Så langt har konsernets aktiviteter ikke opplevd direkte, negative konsekvenser av denne konflikten, men det kan ikke utelukkes at effektene blir negative på lengre sikt. Det er for tiden stor usikkerhet i samtlige av konsernets markeder og dermed vanskelig å bedømme fremtidig inntjening. For inneværende år forventer styret dog at det samlede resultatet fra aktivitetene blir lavere enn for 2022.

#### **Styreansvarsforsikring**

Styreansvarsforsikring har blitt tegnet hos Tryg Forsikring og gjelder for nåværende, tidligere eller fremtidig styremedlem, administrerende direktør/daglig leder. Forsikringen omfatter også andre ansatte i stilling eller verv med personlig ledelsesansvar. Forsikringen omfatter sikredes personlige erstatningsansvar for formueskade sikrede på grunnlag av uaktsomhet har påført noen i egenskap avstilling eller verv, samt forsikringstakers rettslige erstatningsansvar for formueskade påført innehaver av verdipapirer utstedt av forsikringstaker.





## Årsresultat og disponeringer

Morselskapets resultatregnskap for 2022 viser et årsoverskudd etter skatt på MNOK 44,0. Styret foreslår følgende disponering:

Avsatt til utbytte	MNOK 10,0
Overført annen egenkapital:	MNOK 34,0
Sum disponering:	MNOK 44,0

Bergen, 9. juni 2023

Styret i Skipsaktieselskapet Navigation Co. Ltd.

---

**Bernt J S Pettersen**  
styreleder

---

**Anne Marie C Dinesen**  
styremedlem

---

**Alexander Grieg**  
styremedlem

---

**Karianne Westfal-Larsen**  
styremedlem

---

**Rolf Westfal-Larsen jr**  
styremedlem

---

**Ulrich Müller**  
daglig leder



This file is sealed with a digital signature.  
The seal is a guarantee for the authenticity  
of the document.

Document ID:  
DF3FE935CBC748849D7316D815877C2C



## Resultatregnskap 01.01-31.12

### Skibsaktieselskapet Navigation Co Ltd - Group

USD 1000

	Note	2022	2021
Frakttinntekter	3, 19	222 967	150 550
Reiseavhengige kostnader	19	<u>28 335</u>	<u>9 260</u>
<b>Reiseresultat på T/C basis</b>		<b><u>194 632</u></b>	<b><u>141 289</u></b>
Salgsinntekter	3	11 162	13 570
Andre driftsinntekter	3, 4	<u>5 378</u>	<u>5 136</u>
<b>Sum driftsinntekter</b>		<b><u>211 172</u></b>	<b><u>159 996</u></b>
Varekostnad		5 048	6 268
Driftskostnad		64 282	62 548
Administrasjonskostnader	5, 6	18 082	17 677
Ordinære avskrivninger	10	46 002	47 287
Annen driftskostnad		<u>0</u>	<u>165</u>
<b>Sum driftskostnader</b>		<b><u>133 415</u></b>	<b><u>133 946</u></b>
<b>Driftsoverskudd/(underskudd)</b>		<b><u>77 757</u></b>	<b><u>26 049</u></b>
Finansinntekter (ekskl. agio)	7	2 551	3 148
Finanskostnader (ekskl. disagio)	7	<u>17 975</u>	<u>20 754</u>
<b>Netto finansinntekter/(kostnader)</b>		<b><u>-15 424</u></b>	<b><u>-17 605</u></b>
<b>Realisert agio/(disagio)</b>		<b><u>-1 119</u></b>	<b><u>917</u></b>
<b>Netto agio/(disagio)</b>		<b><u>-1 119</u></b>	<b><u>917</u></b>
<b>Overskudd/(underskudd) før skattekostnad</b>		<b><u>61 214</u></b>	<b><u>9 361</u></b>
Skattekostnad	8	<u>293</u>	<u>705</u>
<b>Årsoverskudd/(underskudd)</b>		<b><u>60 922</u></b>	<b><u>8 656</u></b>
Minoritetsandel	9	<u>26</u>	<u>-148</u>
<b>Resultat etter minoritetsinteresser</b>		<b><u>60 947</u></b>	<b><u>8 508</u></b>

6

Skibsaktieselskapet Navigation Co Ltd - Group - Konsern



This file is sealed with a digital signature.  
The seal is a guarantee for the authenticity  
of the document.

Document ID:  
DF3FE935CBC748849D7316D815877C2C



## Balanse pr. 31. desember

### Skipsaktieselskapet Navigation Co Ltd - Group

USD 1000

	Note	2022	2021
<b>EIENDELER</b>			
Andre rettigheter	10	183	266
Utsatt skattefordel	8	2 037	4 735
<b>Sum immaterielle eiendeler</b>		<b>2 220</b>	<b>5 001</b>
Eiendommer	10, 14	25 145	28 734
Skip	10, 14	548 526	576 671
Driftsløsøre	10	944	1 102
<b>Sum varige driftsmidler</b>		<b>574 614</b>	<b>606 507</b>
Investering i felleskontrollert virksomhet	11	2 389	1 713
Andel egenkapital i Saga Welco Pool	12, 19	11 294	0
Investeringer i aksjer og andeler		0	1
Andre fordringer	12	7	7
<b>Sum finansielle anleggsmidler</b>		<b>13 689</b>	<b>1 721</b>
<b>Sum anleggsmidler</b>		<b>590 523</b>	<b>613 229</b>
Varer for videresalg		2 050	2 424
Beholdning ombord i skip		5 099	4 591
Andre fordringer	12	11 557	9 729
Markedsbaserte verdipapirer		22	25
Kontanter og kontantekvivalenter	13	110 557	71 046
<b>Sum omløpsmidler</b>		<b>129 286</b>	<b>87 815</b>
<b>Sum eiendeler</b>		<b>719 808</b>	<b>701 044</b>

7

Skipsaktieselskapet Navigation Co Ltd - Group - Konsern



This file is sealed with a digital signature.  
The seal is a guarantee for the authenticity  
of the document.

Document ID:  
DF3FE935CBC748849D7316D815877C2C



## Balanse pr. 31. desember

### Skibsaktieselskapet Navigation Co Ltd - Group

USD 1000

	Note	2022	2021
<b>EGENKAPITAL OG GJELD</b>			
Aksjekapital	15, 16	1 955	2 185
Overkurs	15	<u>293 637</u>	<u>328 194</u>
<b>Sum innskutt egenkapital</b>		<b><u>295 592</u></b>	<b><u>330 379</u></b>
Annen egenkapital	15	123 278	31 424
Fond for vurderingsforskjeller	15	<u>1 818</u>	<u>0</u>
<b>Sum opptjent egenkapital</b>		<b><u>125 096</u></b>	<b><u>31 424</u></b>
Minoritetsinteresser	15	<u>188</u>	<u>1 458</u>
<b>Sum egenkapital</b>		<b><u>420 876</u></b>	<b><u>363 261</u></b>
Pensjonsforpliktelser	6	2 892	3 292
Andre avsetninger	17	<u>3 436</u>	<u>396</u>
<b>Sum avsetninger for forpliktelser</b>		<b><u>6 328</u></b>	<b><u>3 688</u></b>
Gjeld til kredittinstitusjoner	12, 14	197 725	230 900
Leieavtaler	12, 18	<u>36 736</u>	<u>46 821</u>
<b>Sum annen langsiktig gjeld</b>		<b><u>234 461</u></b>	<b><u>277 721</u></b>
Gjeld til kredittinstitusjoner	12, 14	31 108	21 561
Leieavtaler	12, 18	<u>8 690</u>	<u>7 802</u>
Betalbar skatt	8	182	370
Avsatt utbytte		1 014	2 835
Annen kortsiktig gjeld	12, 19	<u>17 148</u>	<u>23 806</u>
<b>Sum kortsiktig gjeld</b>		<b><u>58 143</u></b>	<b><u>56 374</u></b>
<b>Sum gjeld</b>		<b><u>298 932</u></b>	<b><u>337 783</u></b>
<b>Sum egenkapital og gjeld</b>		<b><u>719 808</u></b>	<b><u>701 044</u></b>

BERGEN, 09.06.2023

Styret for Skibsaktieselskapet Navigation Co Ltd - Group

Bernt Jacob Schwings Pettersen  
Styrets leder

Anne Marie Cathrine Dinesen  
Styremedlem

Alexander Grieg  
Styremedlem

Karianne Westfal-Larsen  
Styremedlem

Rolf Westfal-Larsen  
Styremedlem

Bernt Ulrich August Muller  
Daglig leder

8

Skibsaktieselskapet Navigation Co Ltd - Group - Konsern



This file is sealed with a digital signature.  
The seal is a guarantee for the authenticity  
of the document.

Document ID:  
DF3FE935CBC748849D7316D815877C2C



## Kontantstrømoppstilling 01.01-31.12

### Skipsaktieselskapet Navigation Co Ltd - Group

USD 1000

	2022	2021
<b>Kontantstrømmer fra operasjonelle aktiviteter</b>		
Resultat før skattekostnad	61 214	9 361
Periodens betalte skatt	-370	-238
Ordinære avskrivninger	41 604	43 241
Avskrivninger av aktiverte dokkingskostnader	4 398	4 046
Avskrivning av balanseførte kostnader	1 236	551
Endring i varelager inkludert beholdning ombord i skip	-135	-1 115
Reduksjon (økning) i kortsiktige fordringer	-13 122	4 871
Økning (reduksjon) i annen kortsiktig gjeld	-6 759	5 336
Endring i pensjon og avsetninger	2 640	-501
Endring i andre tidsavgrensningposter	2 512	-512
<b>Netto kontantstrøm fra operasjonelle aktiviteter</b>	<b>93 218</b>	<b>65 040</b>
<b>Kontantstrømmer fra investeringsaktiviteter</b>		
Investering i varige driftsmidler	-16 620	-10 116
<b>Netto kontantstrøm fra investeringsaktiviteter</b>	<b>-16 620</b>	<b>-10 116</b>
<b>Kontantstrømmer fra finansieringsaktiviteter</b>		
Opptak av ny gjeld	0	22 654
Nedbetaling av gjeld	-32 825	-49 283
Utbetalinger av utbytte	-4 262	-1 875
<b>Netto kontantstrøm fra finansieringsaktiviteter</b>	<b>-37 087</b>	<b>-28 504</b>
<b>Netto endring i kontanter og kontantekvivalenter</b>	<b>39 511</b>	<b>26 420</b>
Likvide plasseringer 01.01.(*)	71 046	44 626
<b>Likvide plasseringer 31.12.(*)</b>	<b>110 557</b>	<b>71 046</b>

\* Likvide plasseringer inkluderer kontanter, bankinnskudd og verdipapirer.

9

Skipsaktieselskapet Navigation Co Ltd - Group - Konsern



This file is sealed with a digital signature.  
The seal is a guarantee for the authenticity  
of the document.

Document ID:  
DF3FE935CBC748849D7316D815877C2C

## Noter til årsregnskapet

### Note 1 Regnskapsprinsipper - Konsern

Årsregnskapet er satt opp i samsvar med regnskapsloven og god regnskapsskikk. Morselskapets forretningskontor er i Bergen.

Konsernregnskapet er tilgjengelig i Fabrikkgaten 6, 5056 Bergen og Brreg.no.

#### Konsolidering

Selskapsoversikt som viser hvilke selskaper konsernregnskapet består av er vist i note 2. USD er valgt som presentasjonsvaluta for konsernet fordi dette er funksjonell valuta for den mest vesentlige delen av konsernet.

Konsernregnskapet omfatter morselskapet og alle selskaper der morselskapet direkte eller indirekte har bestemmende innflytelse. Bestemmende innflytelse oppnås normalt når konsernet eier mer enn 50% av aksjene i selskapet, og konsernet er i stand til å utøve faktisk kontroll over selskapet. Konsernregnskapet er utarbeidet som om konsernet var en økonomisk enhet. Transaksjoner og mellomværende mellom selskapene i konsernet er eliminert. Konsernregnskapet er utarbeidet etter ensartede prinsipper, ved at datterselskapet følger de samme regnskapsprinsipper som morselskapet.

#### Klassifisering og vurdering av balanseposter

Omløpsmidler og kortsiktig gjeld omfatter poster som forfaller til betaling innen ett år etter regnskapsårets slutt.

Øvrige poster er klassifisert som anleggsmiddel/langsiktig gjeld.

#### Investering i datterselskap

Datterselskaper vurderes etter kostmetoden i selskapsregnskapet. Investeringene er vurdert til anskaffelseskost for aksjene med mindre nedskrivning har vært nødvendig. Det er foretatt nedskrivning til virkelig verdi når verdifall skyldes årsaker som ikke kan antas å være forbigående eller det må anses nødvendig etter god regnskapsskikk.

Nedskrivninger er reversert når grunnlaget for nedskrivning ikke lenger er til stede.

Utbytte og andre utdelinger er inntektsført samme år som de er avsatt i datterselskapet.

Resultat og balanseposter for utenlandske datterselskap blir omregnet til USD etter dagskursmetoden. Alle postene i balansen omregnes til balansedagens kurs mens resultatregnskapet blir omregnet til gjennomsnittskurs for regnskapsåret.

#### Inntektsføringsprinsipper

Inntektsføring ved salg av varer skjer på leveringstidspunktet. For shippingaktiviteten blir brutto fraktinntekter samt inntekter fra time-charteravtaler inntektsført når de er opptjent og klassifisert som fraktinntekter i resultatregnskapet. Reiseavhengige kostnader knyttet til fraktinntekter presenteres på egen linje i resultatregnskapet som en inntektsreduksjon under driftsinntekter. Ved overgangsreiser periodiseres brutto fraktinntekter og reiseavhengige kostnader jevnt over reiseperioden.





## Varige driftsmidler

Varige driftsmidler inklusiv driftsmidler under finansiell leasing balanseføres og avskrives over driftsmidlets forventede levetid. Driftsmidlenes kostpris reduseres før avskrivning med en forventet skrapverdi som er gjenstand for en årlig revurdering.

Ved dokkingkostnader anvendes balanseføringsmodellen som i korthet går ut på å balanseføre kostnadene ved dokking på dokkingtidspunktet og avskrive disse over perioden frem til neste dokking.

Skip som har tilnærmet samme størrelse, egenskaper og opererer i samme marked er gruppert sammen og defineres som en kontantgenererende enhet i forbindelse med nedskrivningsvurderinger av eiendeler i konsernet.

Ved eventuelle vesentlige verdifall som ikke er forbigående, vil nedskrivning til virkelig verdi bli foretatt. Virkelig verdi defineres som den høyeste av salgsverdi og nåverdi av fremtidig inntjening. Reversering av nedskrivning er begrenset oppad til den verdi eiendelen ville hatt dersom nedskrivning ikke var blitt foretatt.

## Finansielle anleggsmidler

Tilknyttet selskap og felleskontrollert virksomhet er vurdert etter egenkapitalmetoden i konsernregnskapet. Konsernets andel av resultatet er basert på de investerte selskapenes resultat etter skatt med fradrag for interne gevinster og eventuelle avskrivninger på merverdi som skyldes at kostpris var høyere enn den ervervede andelen av balanseført egenkapital. I resultatregnskapet er resultatandelene vist under andre finansinntekter, mens eiendelene i balansen er vist under finansielle anleggsmidler. Øvrige anleggsmidler vurderes til anskaffelseskost, men nedskrives til virkelig verdi dersom verdifallet ikke forventes å være forbigående.

## Finansielle instrumenter

Terminkontrakter benyttes for å kurssikre fremtidige kontantstrømmer i valuta. Forskjeller mellom terminkurs og balansedagens kurs er behandlet etter prinsippene for verdsettelse av poster i fremmed valuta, men urealiserte gevinster blir ikke inntektsført. Renteinstrumenter (rente-swaper) regnskapsføres gjennom amortisering over kontraktsperioden og resultatet klassifiseres som en justering av finansinntekter/finansutgifter.

## Varebeholdninger

Lager av innkjøpte varer er verdsatt til laveste av anskaffelseskost etter FIFO-prinsippet og virkelig verdi. Det foretas nedskrivning for påregnelig ukurans.

## Omløpsmidler

Andre fordringer er oppført i balansen til laveste verdi av virkelig verdi og pålydende. Markedsbaserte verdipapirer er vurdert til markedsverdi. Kostpris for verdipapirer i valuta settes til anskaffelsespris i valuta vurdert til valutakurs ved regnskapsårets slutt, da investeringene likestilles med likviditetsplasseringer. Beholdninger ombord i skip er vurdert til anskaffelseskost.

## Valuta

Transaksjoner i utenlandsk valuta omregnes til kursen på transaksjonstidspunktet. Alle pengeposter i utenlandsk valuta er vurdert etter kursen ved regnskapsårets slutt. Valutakursendringer resultatføres løpende i regnskapsperioden som realisert agio eller disagio. For 2022 er valutakursen USD/NOK 9,8573 (2021: 8,8194) benyttet ved omregning av balanseposter mens valutakursen USD/NOK 9,6245 (2021: 8,5968) er benyttet ved omregning av resultatposter.





## Gjeld

Langsiktig og kortsiktig gjeld balanseføres til nominelt beløp ved regnskapsårets slutt. Lån i annen valuta enn presentasjonsvaluta vurderes til kurs ved regnskapsårets slutt. Første års avdrag er vist som kortsiktig gjeld.

## Pensjoner

Pensjonskostnader og pensjonsforpliktelser beregnes etter lineær opptjening basert på forutsetninger om diskonteringsrente, fremtidig regulering av lønn, pensjoner og ytelser fra folketrygden, fremtidig avkastning på pensjonsmidler samt aktuariemessige forutsetninger om dødelighet, frivillig avgang, osv. Pensjonsmidler er vurdert til virkelig verdi og fratrukket i netto pensjonsforpliktelser i balansen. Endringer i forpliktelsen som skyldes endringer i pensjonsplaner resultatføres. Endringer i forpliktelsen og pensjonsmidlene som skyldes endringer i og avvik i beregningsforutsetningene (estimatendringer), fordeles over antatt gjennomsnittlig gjenværende opptjeningstid hvis avvikene ved årets begynnelse overstiger 10% av det største av bruttopensjonsforpliktelser og pensjonsmidler. Prinsippendringer som gir betydelige endringer i resultatført pensjonskostnad og netto pensjonsforpliktelse blir ført direkte mot egenkapitalen.

## Leieavtaler

Leieavtaler hvor det vesentlige av risiko og avkastning som er forbundet med eierskap av eiendelen ikke er overført til selskapet, klassifiseres som operasjonelle leieavtaler. Leiebetalinger klassifiseres som driftskostnad og resultatføres lineært over kontraktsperioden. En leieavtale klassifiseres som finansiell eller operasjonell i samsvar med avtalens reelle innhold. Dersom det vesentligste av økonomisk risiko og kontroll knyttet til det underliggende leieobjekt er gått over på leietaker klassifiseres avtalen som finansiell og tilhørende eiendeler og forpliktelser balanseføres.

## Skatter

Skattekostnaden i resultatregnskapet omfatter både periodens betalbare skatt og endring i utsatt skatt. Utsatt skatt er beregnet med 22% på grunnlag av de midlertidige forskjeller som eksisterer mellom regnskapsmessige og skattemessige verdier, samt ligningsmessig underskudd til fremføring ved utgangen av regnskapsåret. Skatteøkende og skattereduserende midlertidige forskjeller som reverseres eller kan reverseres i samme periode er utlignet.

## Kontantstrømoppstilling

Kontantstrømoppstillingen er utarbeidet etter den indirekte metode. Kontanter og kontantekvivalenter omfatter kontanter, bankinnskudd, og andre kortsiktige likvide plasseringer.

## Langsiktige tilvinningskontrakter/varer

Konsernet har valgt å bruke løpende avregningsmetode med fortjeneste som prinsipp for regnskapsføring av igangværende prosjekt. Fullføringsgrad beregnes som forholdet mellom påløpte kontraktskostnader på balansedagen og totale estimerte kontraktskostnader.

## Forskning og utvikling

Skattefunntilskudd blir regnskapsført som kostnadsreduksjon.

## Bruk av estimater

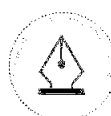
Konsernet har brukt estimater og forutsetninger som har påvirket resultatregnskapet og verdsettelsen av eiendeler og gjeld, samt usikrede eiendeler og forpliktelser på balansedagen under utarbeidelsen av årsregnskapet i henhold til god regnskapsskikk.





## Immaterielle eiendeler

Immaterieller som er kjøpt enkeltvis balanseføres til anskaffelseskost. Immaterielle eiendeler med begrenset økonomisk levetid avskrives planmessig. Immaterielle eiendeler nedskrives til virkelig verdi dersom de forventede økonomiske fordelene ikke dekker balanseført verdi og eventueller gjenstående tilvirkningsutgifter.



This file is sealed with a digital signature.  
The seal is a guarantee for the authenticity  
of the document.

Document ID:  
DF3FE935CBC748849D7316D815877C2C



## Note 2 Selskapsoversikt - Konsern

Konsernet omfatter følgende selskaper:

### Morselskap:

Skibsaktieselskapet Navigation Co Ltd.

### Datterselskaper:

#### Shippingvirksomheter:

	<u>Eierandel:</u>	<u>Forretningskontor</u>
Westfal-Larsen & Co. A/S	100 %	Bergen
Welco Eco Ship AS	100 %	Bergen
Welco Eco Shipholding AS	100 %	Bergen
Westfal-Larsen Group Resources AS	100 %	Bergen
Westfal-Larsen Management AS	100 %	Bergen
Westchart AS	100 %	Bergen
Westgas Management AS	100 %	Bergen
Westgas AS	100 %	Bergen
Saltverkene AS	100 %	Bergen
Armadora AS	100 %	Bergen
Masterbulk AS	100 %	Bergen
Westfal-Larsen Shipping AS	100 %	Bergen
Westfal-Larsen Shipping do Brasil Comercio Maritimo Ltda	100 %	Rio de Janeiro, Brasil

#### Eiendom og øvrige investeringer:

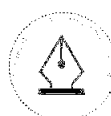
J. Berstad Eiendom AS	100 %	Bergen
Kong Oscarsgate 62 AS	100 %	Bergen
Nøstet Brygge AS	100 %	Bergen
Nøstet Sjøfront AS	100 %	Bergen
Teatergaten 35 AS	100 %	Bergen
Sandviksboder 1 AS	66 %	Bergen
Strandgaten 14 Bergen AS	100 %	Bergen
SB 1 Holding AS	66 %	Bergen

#### Teknologiselskaper:

Westfal-Larsen Technology AS	100 %	Bergen
Multi Pulse Sweep International AS	100 %	Bergen
Westfal-Larsen Invest AS	100 %	Bergen
Westfal-Larsen Eiendom AS	100 %	Bergen
Primozone Inc.	100 %	Florida, USA
Primozone Production AB	100 %	Löddekøpinge, Sverige

#### Varehandel:

Wallendahl Holding AS	100 %	Bergen
Wallendahl AS	100 %	Bergen



This file is sealed with a digital signature.  
The seal is a guarantee for the authenticity  
of the document.

Document ID:  
DF3FE935CBC748849D7316D815877C2C



**Note 3 Segmentinformasjon - Konsern**

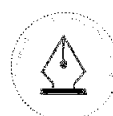
USD 1000

	2022	2021
Driftsinntekter pr. virksomhetsområder:		
Kjemikalie	74 466	51 868
Tørrlast	120 166	87 914
Managementgodtgjørelse	99	117
Varehandel	11 162	13 570
Leieinntekter og andre inntekter	5 279	6 528
<b>Sum driftsinntekter</b>	<b>211 172</b>	<b>159 996</b>
Geografisk fordeling		
Asia	14 735	24 830
Europa	148 463	99 029
Amerika	47 974	36 137
<b>Sum driftsinntekter</b>	<b>211 172</b>	<b>159 996</b>
<b>Herav driftsinntekter i Norge</b>	<b>128 794</b>	<b>88 029</b>

**Note 4 Andre driftsinntekter - Konsern**

USD 1000

Andre driftsinntekter består av:	2022	2021
Leieinntekter	5 046	5 020
Andre inntekter	332	116
<b>Sum andre driftsinntekter</b>	<b>5 378</b>	<b>5 136</b>



This file is sealed with a digital signature.  
The seal is a guarantee for the authenticity  
of the document.

Document ID:  
DF3FE935CBC748849D7316D815877C2C



## Note 5 Lønnskostnader, antall ansatte, godtgjørelser og lån - Konsern

USD 1000

	2022	2021
<b>Lønnskostnader for ikke seilende personell</b>		
Lønninger	8 164	7 797
Arbeidsgiveravgift	1 643	1 673
Pensjonskostnader	1 229	1 234
<b>Sum lønnskostnader</b>	<b>11 036</b>	<b>10 704</b>
Andre administrasjonskostnader	7 046	6 973
<b>Totale administrasjonskostnader</b>	<b>18 082</b>	<b>17 677</b>
<b>Antall årsverk</b>	<b>2022</b>	<b>2021</b>
Seilende personell	491	500
Øvrige ansatte	76	80
<b>Godtgjørelser – USD</b>	<b>Lønn</b>	<b>Andre godtgjørelser</b>
Administrerende direktør	428 510	3 196
Styret	0	117 409

### Revisor

Kostnadsført honorar til revisor for 2022 er eksklusiv merverdiavgift og fordelt slik:

USD

	Morselskap	Datterselskap revidert av morselskapets revisor	Datterselskap revidert av andre revisjons-selskap
Revisjon	26 183	153 216	0
Revisjonsrelaterte tjenester	8 799	0	0
Skatterådgivning	29 021		
Andre tjenester	1 039	6 716	0
<b>Sum</b>	<b>65 042</b>	<b>159 932</b>	<b>0</b>

16



This file is sealed with a digital signature. The seal is a guarantee for the authenticity of the document.

Document ID:  
DF3FE935CBC748849D7316D815877C2C



## Note 6 Pensjoner - Konsern

Westfal-Larsen Management AS, Westchart AS, J Berstad Eiendom AS, Wallendahl AS, J. Berstad AS, Westfal-Larsen Group Resources AS og Skibsaktieselskapet Navigation Co Ltd. har tjenestepensjonsordning i livsforsikringsselskap for sine ansatte.

Konsernet har innskuddsbasert pensjonsordning for ansatte i Storebrand ASA og en driftspensjonsordning sikret i Storebrand Assets Management.

Pensjonsordningene dekker 68 personer per 31. desember 2022.

Alle pensjonsordningene behandles i henhold til Norsk Regnskapsstandard for pensjonskostnader (NRS 6).

### USD 1000

	2022	2021
<b>Pensjonskostnader</b>		
Pensjonskostnad fra den kollektive pensjonsordningen	250	42
Pensjonskostnad fra den innskuddsbaserte pensjonsordningen	960	1 158
Arbeidsgiveravgift pensjon	19	34
<b>Sum pensjonskostnader</b>	<b>1 229</b>	<b>1 234</b>

### Pensjonsforpliktelser

Pensjonsforpliktelse fra den kollektive pensjonsordningen	2 681	3 069
Pensjonsforpliktelse fra den innskuddsbaserte pensjonsordningen	211	223
<b>Sum pensjonsforpliktelser</b>	<b>2 892</b>	<b>3 292</b>

Aktuarmessige beregninger er foretatt av livsforsikringsselskapene basert på informasjon fra Westfal-Larsen Group Resources AS. Ved beregningene er følgende forutsetninger lagt til grunn:

	31.12.2022	31.12.2021
Diskonteringsrente:	3,00 %	1,90 %
Forventet lønnsregulering:	3,50 %	2,75 %
Forventet G-regulering:	3,25 %	2,50 %
Forventet avkastning på fondsmidler:	4,70 %	3,10 %

Som aktuarmessige forutsetninger for demografiske faktorer og avgang er lagt til grunn vanlig benyttede forutsetninger innen forsikring.



This file is sealed with a digital signature.  
The seal is a guarantee for the authenticity  
of the document.

Document ID:  
DF3FE935CBC748849D7316D815877C2C



## Note 7 Finansposter - Konsern

USD 1000

	2022	2021
Renteinntekter	1 067	12
Aksjeutbytte	0	2 552
Gevinst ved salg av verdipapirer	1 484	584
Andre finansinntekter	0	0
<b>Sum finansinntekter</b>	<b>2 551</b>	<b>3 148</b>
Rentekostnader	13 716	13 863
Finanskostnader for innleide skip	2 234	5 992
Andre finanskostnader	2 025	899
<b>Sum finanskostnader</b>	<b>17 975</b>	<b>20 754</b>
<b>Netto finansinntekter/(kostnader)</b>	<b>-15 424</b>	<b>-17 605</b>

### Renteswapavtaler

Konsernet har inngått 2 renteswapavtaler i USD med samlet pålydende USD 65,9 mill for å sikre mot variasjoner i renteutviklingen tilknyttet langsiktig gjeld. Begge renteswapavtaler forfaller i desember 2023. Ved utgangen av året var samlet Market to Market-verdi (MtM) på avtalene positiv med USD 1,5 mill. Konsernet har også inngått en renteswapavtale i NOK på NOK 50,0 mill som forfaller i 2025. Ved utgangen av året var markedsverdien på denne avtalen positiv med NOK 1,57 mill. Resultatet av renteswapavtalene blir klassifisert som finansiell gevinst eller tap.

### Valutaterminkontrakter

Konsernet har inngått terminkontrakter for å sikre fremtidig eksponering mot andre valutaer enn USD.

Per 31.12.2022 var det inngått følgende kontrakter med forfall i 2023.

Salgsvaluta	Beløp	Salgskurs	Kjøpsvaluta	Beløp
USD	200 000	8,9902	NOK	1 798 400
USD	400 000	9,2253	NOK	3 690 110
USD	1 800 000	10,4011	NOK	18 722 000

18



This file is sealed with a digital signature.  
The seal is a guarantee for the authenticity  
of the document.

Document ID:  
DF3FE935CBC748849D7316D815877C2C

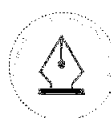


## Note 8 Skatt - Konsern

USD 1000

<b>Betalbar skatt fremkommer slik:</b>	<b>2022</b>	<b>2021</b>
Ordinært resultat før skattekostnad	61 214	9 618
Resultat fra rederiselskaper	-61 152	-256
<b>Ordinært resultat fra andre selskaper</b>	<b>62</b>	<b>9 362</b>
Netto finansinntekt fra rederiselskaper	-36 427	-23 554
Resultat fra deltakerlignede selskaper	0	427
<b>Permanente forskjeller:</b>		
- Ikke skattepliktig agio i rederiselskaper	32 027	274
- Ikke fradragsberettigede renter i rederiselskaper	11 262	13 802
- Andre permanente forskjeller	-2 252	-20 832
Endring midlertidige forskjeller	2 126	-444
<b>Grunnlag betalbar skatt</b>	<b>6 798</b>	<b>-20 965</b>
22% betalbar skatt på årets resultat	1 496	-4 612
<b>Årets skattekostnad fremkommer slik:</b>	<b>2022</b>	<b>2021</b>
Betalbar skatt på årets resultat	1 496	-4 612
Endring utsatt skatt/(skattefordel)	553	5 181
Skatteeffekt av andre permanente forskjeller	-1 756	136
<b>Årets totale skattekostnad</b>	<b>293</b>	<b>705</b>
<b>Betalbar skatt i balansen fremkommer slik:</b>	<b>2022</b>	<b>2021</b>
Betalbar skatt på årets resultat	0	166
Tonnasjeskatt	182	204
<b>Sum betalbar skatt i balansen</b>	<b>182</b>	<b>370</b>

Tonnasjeskatt er klassifisert som driftskostnad og medtatt i de rapporterte driftskostnader.



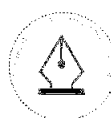
This file is sealed with a digital signature.  
The seal is a guarantee for the authenticity  
of the document.

Document ID:  
DF3FE935CBC748849D7316D815877C2C



Spesifikasjon av grunnlag for utsatt skatt/skattefordel	2022	2021
Varige driftsmidler inkludert goodwill	-2 359	-2 347
Investering i datterselskaper	-111	-74
Andre midlertidige forskjeller	-941	-797
Investeringer i aksjer og andeler	0	11 219
Urealisert agio	0	6
Fremførte rentekostnader	0	-973
Fordringer	-5	-6
Renteswap	40	-279
Pensjonsforpliktelser	-4 426	-4 084
Fremførbart underskudd	-39 926	-54 138
<b>Sum midlertidige forskjeller</b>	<b>-47 728</b>	<b>-51 473</b>
22% utsatt skatt/(utsatt skattefordel)	-10 500	-11 324
Ikke balanseført utsatt skattefordel	8 463	6 589
<b>Balanseført utsatt skatt/(skattefordel)</b>	<b>-2 037</b>	<b>-4 735</b>

Se note 17 for mer informasjon.



This file is sealed with a digital signature.  
The seal is a guarantee for the authenticity  
of the document.

Document ID:  
DF3FE935CBC748849D7316D815877C2C



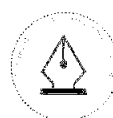
## Note 9 Minoritetsinteresser - Konsern

Minoritetsinteressene har følgende andel av resultat og balanse i konsernregnskapet:

USD 1000	Andel minoritets- interesse	
	2022	2021
<b>Resultat</b>		
34% av resultatet i SB1 Holding AS	-26	148
<b>Sum resultatandel for minoritetsinteresser som er innarbeidet i konsernregnskapet</b>	<b>-26</b>	<b>148</b>

Det er ikke innarbeidet andel av resultat og egenkapital i konsernregnskapet for minoritetsinteresser i selskaper som har negativ egenkapital.

USD 1000	Andel minoritets- interesse	
	2022	2021
<b>Balanse</b>		
34% av egenkapitalen i SB 1 Holding AS	188	1 458
<b>Sum minoritetsinteresser som er innarbeidet i konsernregnskapet</b>	<b>188</b>	<b>1 458</b>



This file is sealed with a digital signature.  
The seal is a guarantee for the authenticity  
of the document.

Document ID:  
DF3FE935CBC748849D7316D815877C2C



## Note 10 Varige driftsmidler og andre rettigheter - Konsern

USD 1000

	Andre rettigheter	Eien- dommer	Skip	Dokking	Drifts- løsøre	Totalt
Anskaffelseskost pr. 31.12.2021	2 440	47 151	965 497	25 793	11 461	1 052 342
Tilgang	0	451	2 405	13 457	307	16 620
Avgang	0	0	430	5 506	57	5 993
Anskaffelseskost pr. 31.12.2022	2 440	47 602	967 472	33 743	11 711	1 062 968
Akk. av- og nedskrivninger 31.12.2022	2 257	22 458	438 169	14 521	10 767	488 172
Balanseført verdi 31.12.2022	183	25 145	529 303	19 223	944	574 796
Årets ordinære avskrivninger	48	1 100	38 830	5 691	334	46 002
Årets nedskrivninger	0	0	0	0	0	0
Avskrivningstid (lineær)	10 år	50 år	25-30 år	5 år	5-10 år	

Nedskrivningsvurdering er gjennomført ihht. reglene i norsk regnskapsstandard. Nedskrivning gjennomføres dersom gjenvinnbart beløp for den aktuelle vurderingsenhet (høyest av netto salgsverdi og bruksverdi) er lavere enn balanseført verdi. Gjenvinnbart beløp for konsernets skip er basert på innhentede uavhengige megleranslag og egne bruksverdideregninger. Det er ikke identifisert nedskrivningsbehov for konsernets skip i 2022.

### Finansiell lease

I 2021 ble det inngått avtale om refinansiering av fire tidligere inngåtte leaseavtaler.

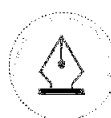
Avtalene ble strukturert slik at skipene ble simultant kjøpt fra tidligere

lease-motparter og solgt til nye lease-motparter. Tre av de fire transaksjonene ble

gjennomført i 2021 og ga en samlet gevinst på TUSD 580. I 2022 var gevinsten TUSD 225.

Bokført verdi av 5 innleide skip utgjør TUSD 64 506.

Årets avskrivning for 5 innleide skip utgjør TUSD 8 873.



This file is sealed with a digital signature.  
The seal is a guarantee for the authenticity  
of the document.

Document ID:  
DF3FE935CBC748849D7316D815877C2C



## Note 11 Investering i felleskontrollert virksomhet - Konsern

### USD 1000

30.september 2014 investerte konsernet USD 571 124 i Saga Welco AS som overtok operasjon og befraktning av alle skip som inngår i konsernets tørrlastvirksomhet.  
Balanseført egenkapital på anskaffelsestidspunktet tilsvarte 1 142 248 USD.

Konsernets andel (50%) aggregerte midlertidige forskjeller på de selskap det ikke er regnskapsført utsatt skatt på tilsvarende -536 809 USD.  
Dette gir en utsatt skattefordel på 115 000 USD.

Konsernets eierandel og stemmeandel utgjør 50% og blir vurdert etter egenkapitalmetoden.  
Saga Welco AS har forretningskontor i Tønsberg.  
Konsernets andel av egenkapitalen i Saga Welco AS pr 31.12.2022 utgjør TUSD 2 389.

Verdi av investeringen i Saga Welco AS 31.12.2021	2 078
Andel resultat i Saga Welco AS i 2022	311
<u>Verdi av investeringen i Saga Welco AS pr. 31.12.2022</u>	<u>2 389</u>



This file is sealed with a digital signature.  
The seal is a guarantee for the authenticity  
of the document.

Document ID:  
DF3FE935CBC748849D7316D815877C2C



## Note 12 Fordringer og gjeld - Konsern.

USD 1000

	2022	2021	
<u>Langsiktige fordringer</u>			
Andel egenkapital i Saga Welco Pool	11 294	0	
Andre langsiktige fordringer	7	7	
<b>Sum langsiktige fordringer</b>	<b>11 311</b>	<b>7</b>	
<b>Forfall &gt; 1 år</b>	<b>11 311</b>	<b>7</b>	
<u>Kortsiktige fordringer</u>			
Påløpte driftsinntekter	4 525	3 440	
Forskuddsbetalte utgifter	448	903	
Andre fordringer	6 584	5 386	
<b>Sum kortsiktige fordringer</b>	<b>11 557</b>	<b>9 729</b>	
<u>Langsiktig gjeld</u>			
Gjeld til kredittinstitusjoner	197 725	230 900	
Forpliktelser for innleide skip	36 736	46 821	
<b>Sum langsiktig gjeld</b>	<b>234 461</b>	<b>277 721</b>	
<b>Forfall &gt; 5 år</b>	<b>60 372</b>	<b>112 060</b>	
<u>Kortsiktig gjeld</u>			
Gjeld til kredittinstitusjoner	31 108	21 561	
Forpliktelser for innleide skip	8 690	7 802	
Leverandørgjeld	8 895	8 696	
Offentlige avgifter	1 269	750	
Andre	6 984	14 360	
<b>Sum kortsiktig gjeld</b>	<b>56 946</b>	<b>53 169</b>	
<u>Langsiktig gjeld pr. valuta</u>			
Langsiktig gjeld	NOK	19 208	27 757
Langsiktig gjeld	USD	215 253	249 964
<b>Sum langsiktig gjeld</b>		<b>234 461</b>	<b>277 721</b>
<u>Balanseførte lånekostnader</u>			
Kortsiktig del	492	536	
Langsiktig del	840	1 332	
<b>Sum balanseførte lånekostnader</b>	<b>1 332</b>	<b>1 868</b>	

Langsiktig gjeld i datterselskapet Masterbulk AS forfaller 31.12.2023. Refinansiering forventes gjennomført før utløpet av 2023.

24



This file is sealed with a digital signature.  
The seal is a guarantee for the authenticity  
of the document.

Document ID:  
DF3FE935CBC748849D7316D815877C2C



## Note 13 Kontanter og kontantekvivalenter - Konsern

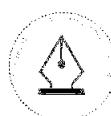
USD 1000

	2022	2021
Bundne bankinnskudd	740	340
Bankinnskudd	104 045	70 706
Markedsbaserte obligasjoner	5 772	0
<b>Sum kontanter og kontantekvivalenter</b>	<b>110 557</b>	<b>71 046</b>

Markedsbaserte obligasjoner består av US-Treasury Notes.

## Note 14 Pantstillelse og garantiansvar - Konsern.

Samlet pantegjeld utgjør USD 236,1 mill. Balanseført verdi av anleggsmidler hvor det er avgitt pant for denne gjelden utgjør USD 509,9 mill.



This file is sealed with a digital signature.  
The seal is a guarantee for the authenticity  
of the document.

Document ID:  
DF3FE935CBC748849D7316D815877C2C



## Note 15 Egenkapital - Konsern

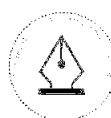
USD 1000

	Aksje- kapital	Overkurs	Annen egenkap.	Fond for vurderings- forskjeller	Minoritets- interesse	Sum egenkap.
Egenkapital pr. 31.12.2021	2 185	328 194	31 425	0	1 458	363 261
Minoritetsinteresse	0	0	1 270	0	-1 270	0
Fond for vurderingsforskjeller	0	0	-1 818	1 818	0	0
Omregningsdifferanse	-230	-34 557	34 091	0	0	-695
Tilleggsutbytte for 2022			-1 623			-1 623
Avsatt utbytte for 2022	0	0	-1 014	0	0	-1 014
Konsernresultat 2022	0	0	60 947	0	0	60 947
<b>Egenkapital pr. 31.12.2022</b>	<b>1 955</b>	<b>293 637</b>	<b>123 278</b>	<b>1 818</b>	<b>188</b>	<b>420 876</b>

Forrige år:

	Aksje- kapital	Overkurs	Annen egenkap.	Fond for vurderings- forskjeller	Minoritets- interesse	Sum egenkap.
Egenkapital pr. 31.12.2020	2 258	339 225	16 488	1 195	1 313	360 479
Korreksjon tidligere år			13 649			13 649
Endring i regnskapsprinsipper			1 415			1 415
Minoritetsinteresse	0	0	-148	0	148	0
Fond for vurderingsforskjeller	0	0	1 195	-1 195	0	0
Omregningsdifferanse	-73	-11 031	-742	0	-3	-11 849
Avsatt utbytte for 2021	0	0	-2 835	0	0	-2 835
Utbetalt utbytte til min. int. 2021			-6 254			-6 254
Konsernresultat 2021	0	0	8 656	0	0	8 656
<b>Egenkapital pr. 31.12.2021</b>	<b>2 185</b>	<b>328 194</b>	<b>31 425</b>	<b>0</b>	<b>1 458</b>	<b>363 261</b>

26



This file is sealed with a digital signature.  
The seal is a guarantee for the authenticity  
of the document.

Document ID:  
DF3FE935CBC748849D7316D815877C2C



## Note 16 Aksjekapital og aksjonærinformasjon - Konsern

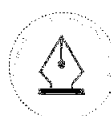
Aksjekapitalen i morselskapet består av:

**USD 1000**

	Antall	Pålydende	Balanseført
A-Aksjer	13 738	70	110
B-Aksjer	261 538	70	2 085
<b>Sum</b>	<b>275 276</b>		<b>2 195</b>

Oversikt over aksjonærene i morselskapet pr 31.12.

	A-Aksjer	B-Aksjer	Eierandel
Nye Aasen AS	5 561	47 820	19,39 %
Skipsaksjeselskapet Kollen AS	5 561	47 820	19,39 %
Dinesen Invest AS	1 459	27 775	10,62 %
Grenanger AS	0	58 038	21,08 %
Storanger AS	0	58 038	21,08 %
Frednes AS	1 157	22 047	8,43 %
<b>Sum</b>	<b>13 738</b>	<b>261 538</b>	<b>100,00 %</b>



This file is sealed with a digital signature.  
The seal is a guarantee for the authenticity  
of the document.

Document ID:  
DF3FE935CBC748849D7316D815877C2C



## Note 17 Andre avsetninger - Konsern.

USD 1000

	2022	2021
Selgerkreditt	3 252	0
Andre avsetninger	184	396
<b>Sum</b>	<b>3 436</b>	<b>396</b>

### Selgerkreditt

Rentesatser i 2022, 1 halvår 4,1%, 2 halvår 5,31%. Vilkårene for lån er i samsvar med vanlige forretningsmessige vilkår.

Selskapet er i dialog med skattemyndigheter vedrørende at det er startet interne undersøkelser knyttet til henføringen av tidligere års grunnlag for fremførbart underskudd for et av datterselskapene. Det er foreløpig noe usikkerhet knyttet til endelig utfall av undersøkelsene, og om det vil kreve korrigering av utnyttelse av disse, men det er vurdert sannsynlig at det ikke vil ha betydning for samlet skatteposisjon og således kun være en eventuell reklassifisering av skattemessige posisjoner i regnskapet.



This file is sealed with a digital signature.  
The seal is a guarantee for the authenticity  
of the document.

Document ID:  
DF3FE935CBC748849D7316D815877C2C



## Note 18 Leieavtaler - Konsern

USD 1000

Finansiell lease

Ved årsskiftet hadde selskapet finansielle leieavtaler for fem av sine skip. Disse leieavtalene har kjøpsopsjoner men ingen forlengelsesklausuler.

Fremtidige minimum lease betalinger i henhold til finansielle leieavtaler sammen med nåverdien av netto minimum leieavtaler er som følger:

	2022	2021
<b>Nåverdi av Finansiell lease gjeld fordelt på forfallsdato:</b>		
Under ett år	8 690	7 802
to til fem år	34 403	43 317
mer enn fem år	3 172	3 504
<b>Totalt</b>	<b>46 265</b>	<b>54 623</b>
	2022	2021
<b>Minimum lease betalinger fordelt på forfallsdato:</b>		
Under ett år	10 551	10 624
to til fem år	37 779	44 175
mer enn fem år	461	3 274
<b>Totalt</b>	<b>48 791</b>	<b>58 073</b>

Det er ingen variable elementer tilknyttet lease betalingene i kontraktene. Det er tilknyttet spesifikke finansielle krav (Covenants) i hver enkelt kontrakt som det blir rapportert på av Masterbulk AS halvårlig. Det er kjøpsopsjoner i leieavtalene. Det er ingen kjøpsforpliktelse tilknyttet leieavtalene.



This file is sealed with a digital signature.  
The seal is a guarantee for the authenticity  
of the document.

Document ID:  
DF3FE935CBC748849D7316D815877C2C



## Note 19 Transaksjoner med nærstående selskap - Konsern

USD 1000

Konsernet har hatt følgende transaksjoner med nærstående selskaper:

	2022	2021
Frakttinntekter		
Saga Welco AS	119 715	87 914
<b>Sum</b>	<b>119 715</b>	<b>87 914</b>
Saldo mellomværende Saga Welco AS 01.01.	734	962
Sum årets transaksjoner	10 560	-228
<b>Saldo mellomværende Saga Welco AS 31.12.</b>	<b>11 294</b>	<b>734</b>

Saga Welco AS er et nærstående selskap som har det operasjonelle ansvaret for 16 av konsernets skip som opereres i tørrlastmarkedet. 12 av skipene er eid og 4 er innleid.

## Note 20 Hendelser etter balansedagen

De store nedstengningene som følge av covid-19 utbruddet er nå på retur i den vestlige verden i tråd med utstrakt vaksinerings. På shippingsiden er det fortsatt operasjonelle utfordringer i særlig asiatiske havner samt relatert til crew, mens det for andre deler av virksomheten er utfordringer med å få aktiviteten opp på pre-pandemi nivå. Begge deler virker hemmende for selskapets utvikling. Ut over dette forventer vi ikke at covid-19 skal ha vesentlig negativ innvirkning på selskapet fremover.

Russland-Ukraina-krigen har tilført ny usikkerhet til markedet og påvirker både energipriser og etablerte handelsmønstre. De direkte konsekvensene for gruppen er så langt begrenset, men det kan ikke utelukkes at effekten er mer negativ på lengre sikt.

30



This file is sealed with a digital signature.  
The seal is a guarantee for the authenticity  
of the document.

Document ID:  
DF3FE935CBC748849D7316D815877C2C